

股票代號：8489



三貝德數位文創股份有限公司  
Samebest Co., LTD.

一〇九年度年報

中華民國一一〇年五月十二日 刊印

查詢本年報網址：

<http://mops.twse.com.tw>

<http://www.samebest.com.tw>

一、發言人、代理發言人姓名、職稱、聯絡電話及電子郵件信箱：

發言人

姓名：魏宏泰

職稱：總經理

電話：(02)6635-5288

電子郵件信箱：

investor@samebest.com.tw

代理發言人

姓名：余明珊

職稱：執行副總

電話：(02)6635-5288

電子郵件信箱：

investor@samebest.com.tw

二、總公司、分公司及工廠之地址及電話

公司	地址	電話
總公司	新北市三重區重新路五段 609 巷 2 號 5 樓	(02) 6635-5288

三、辦理股票過戶機構之名稱、地址、網址及電話：

名稱：台新國際商業銀行股份有限公司股務代理部

網址：<http://www.taishinbank.com.tw>

地址：台北市中山區建國北路一段 96 號B1

電話：(02)2504-8125

四、最近年度財務報告簽證會計師姓名、事務所名稱、地址、網址及電話：

會計師姓名：涂嘉玲會計師、傅文芳會計師

事務所名稱：安永聯合會計師事務所

地 址：台北市信義區基隆路一段 333 號 9 樓

網址：<http://www.ey.com/Taiwan>

電 話：(02)2757-8888

五、海外有價證券掛牌買賣之交易場所名稱及查詢該海外有價證券資訊之方式：無。

六、公司網址：<http://www.samebest.com.tw>

# 目 錄

壹、致股東報告書	1
貳、公司簡介	
一、設立日期	4
二、公司沿革	4
參、公司治理報告	
一、組織系統	7
二、董事、監察人、總經理、副總經理、協理、各部門及分支機構主管資料	10
三、公司治理運作情形	19
四、會計師公費資訊	43
五、更換會計師資訊	44
六、公司之董事長、總經理、負責財務或會計事務之經理人，最近一年內曾任職於 簽證會計師所屬事務所或其關係企業	44
七、最近年度及截至年報刊印日止，董事、監察人、經理人及持股比例超過百分之 十之股東股權移轉及股權質押變動情形	44
八、持股比例占前十名之股東，其相互間之關係資料	45
九、公司、公司之董事、監察人、經理人及公司直接或間接控制之事業對同一轉投 資事業之持股數，並合併計算綜合持股比例	46
肆、募資情形	
一、資本及股份	47
二、公司債辦理情形	52
三、特別股辦理情形	52
四、海外存託憑證辦理情形	52
五、員工認股權憑證辦理情形	52
六、限制員工權利新股辦理情形	52
七、併購或受讓他公司股份發行新股辦理情形	52
八、資金運用計畫執行情形	52
伍、營運概況	
一、業務內容	53
二、市場及產銷概況	68
三、最近二年度及截至年報刊印日止從業員工資料	75
四、環保支出資訊	75
五、勞資關係	76
六、重要契約	77
陸、財務概況	
一、最近五年度簡明資產負債表及損益表	78
二、最近五年度財務分析	82
三、最近年度財務報告之審計委員會審查報	87
四、最近年度財務報告	87

五、最近年度經會計師查核簽證之公司個體財務報告.....	87
六、公司及其關係企業最近年度及截至年報刊印日止，如有發生財務週轉困難情事，應列明其對本公司財務狀況之影響.....	87
<b>柒、財務狀況及財務績效之檢討分析與風險事項</b>	
一、財務狀況 .....	88
二、財務績效 .....	88
三、現金流量 .....	89
四、最近年度重大資本支出對財務業務之影響 .....	90
五、最近年度轉投資政策、其獲利或虧損之主要原因、改善計畫及未來一年投資計畫 .....	90
六、最近年度及截至年報刊印日止之風險事項及評估 .....	93
七、其他重要事項 .....	97
<b>捌、特別記載事項</b>	
一、關係企業相關資料 .....	98
二、最近年度及截至年報刊印日止，私募有價證券辦理情形 .....	108
三、最近年度及截至年報刊印日止，子公司持有或處分本公司股票情形 .....	108
四、其他必要補充說明事項 .....	108
五、最近年度及截至年報刊印日止，如發生本法第三十六條第三項第二款所定對股東權益或證券價格有重大影響之事項事.....	108

附件一：109 年度合併財務報告暨會計師查核報告

附件二：109 年度經會計師查核簽證之個體財務報告

## 壹、致股東報告書

### 一、109年度營業結果

#### 1.營業計畫實施成果

109年對三貝德而言是經營大環境嚴峻的一年，受到新冠疫情衝擊、面臨108課綱重大變革，招考制度改變及之後考題全面朝素養方向調整，造成許多家長與學生在選購數位學習產品時產生觀望心態，進而影響數位學習產業規模積，積極陸續調整數位學習產品相關內容，使產品及服務貼近終端消費者需求，以永續性帶動營收成長及獲利穩定，使三貝德109年度合併營業收入為1,447,978仟元，較上年度1,484,770仟元下滑2.48%，合併稅後淨利27,709仟元，稅後每股盈餘為0.76元。

#### 2.預算執行情形

三貝德109年度並未公開財務預測，茲將當年度實際營運狀況表列如下：

單位：新臺幣千元

項目	年度	109年度	108年度
營業收入		1,447,978	1,484,770
營業成本		663,063	613,237
營業毛利		784,915	871,533
營業費用		621,255	660,782
營業淨利		163,660	210,751
營業外收入及支出		(9,746)	39,949
稅前淨利		153,914	250,700
本期綜合損益總額		101,948	183,831
歸屬於母公司業主之淨利		27,709	106,678

#### 3.財務收支及獲利能力分析

項目	項目	109年度	108年度
財務結構	負債比率(%)	43.63	43.31
	長期資金佔不動產、廠房及設備比率(%)	747.90	769.87
償債能力	流動比率(%)	183.11	192.48
	速動比率(%)	176.89	187.20
獲利能力	資產報酬率(%)	6.06	10.76
	權益報酬率(%)	16.00	23.91
	純益率(%)	7.69	12.30
	每股盈餘(元)	0.76	2.94

#### 4.研究發展狀況

本公司109年度投入數位學習產品之研究費用為53,691仟元，佔109年度合併營業收入1,447,978仟元之3.71%，主要係進行數位學習平台優化及配合國家教育研究院審查108課綱進度，積極調整數位學習產品相關內容所致。

### 二、110年度營業計畫概要

#### 1.110年度之經營方針

- (1)因 108 課綱首屆學生將在 110 年進入第三年，消費者對於課綱內容及精神將漸趨成熟，因此在市場行銷訴求會更加著重於產品差異化，如智慧學習歷程、營隊、小論文、素養題庫等，創造產品獨特性。
- (2)108 課綱的重要變革為學生學習歷程檔案，透過它能更真實呈現學生的學習軌跡、個人特質、能力發展等，補強考試之外無法呈現的學習成果及多元表現，學生更可透過整理學習歷程檔案的過程中，及早思索自我興趣性向，逐步釐清生涯定向，全力發展 eFile 智慧學習歷程平台系統，並透過各地區補習班校準資料，持續優化。
- (3)針對媒體宣傳方式，除保留原有平面及廣播廣告外，順應時代趨勢及潮流，將更加側重新媒體投放比例，其中包括 FB、關鍵字與各網路媒體之原生廣告，此外各網路社群及成立 108 課綱社團等，都將再度拉高網路聲量與品牌、產品知名度。
- (4)因應新世代商業模式的崛起，將與在社群擁有高人氣的網紅及 KOL 合作，透過其產品介紹，進而做線上導購，吸引消費者關注，創造新話題，促進產品銷售。
- (5)通路部份將更著重經銷商管理及銷售人員教育訓練，並持續延攬更多精英團隊加入。除此之外，也將開創 B TO B 新商模，與學校、美語補習班、安親班合作，實現 OMO 之終極目標。
- (6)子公司亞洲部分，透過投資弋果公司部分股權，加強與其策略合作，期為集團業務帶來新的成長動能及與臺灣師範大學簽訂產學聯盟合約，未來將積極參與校園徵才，培養未來補習班專業師資、輔導老師、行政及招生人才，提供深厚基底，並創造出與同業最大差異化之競爭優勢。

#### 2.預期產銷數量及其依據

110年本公司除持續擴大國內市場銷售規模外，將積極拓展多元銷售渠道及海外市場，產品持續創新，新品推出速度領先同業，且不斷提升產品品質，以提升客戶涵蓋率及擴大市場佔有率。

#### 3.重要之產銷政策

- (1)持續研究數位學習產品，提高教學成效，以建立品牌之價值。
- (2)延聘知名補教名師，翻新產品內容，帶給客戶獨一無二的教學體驗。
- (3)增加與同業及異業合作，開發多樣化的產品與服務，開創新的商品及市場。
- (4)積極開拓行銷網絡。

(5)精緻化產品內容，導入大數據埋點分析，朝適性內容推薦產品轉型。

### 三、未來公司發展策略

- 1.開發多平台學習環境。
- 2.強化行銷及提升服務品質，建立標準化作業流程，以提升經營效能。
- 3.積極與學校合作，導入創新能量。
- 4.持續開拓異業合作之可能，為產品多樣化與產品跨界服務預做準備與學習。
- 5.引入並培養相關優秀人才，以強化公司競爭力。
- 6.涉足人工智慧學習輔助應用開發
- 7.開發沉浸式學習體驗裝置(AR、VR)

### 四、受到外部競爭環境、法規環境及總體經濟環境之影響

#### 1.受到外部競爭環境及總體經濟環境之影響

108新課綱教科書內容均要通過國家教育研究院，截至年報刊印日止，小學、國中、高中階段之課本內容尚有部份未完成底定之情形，造成消費者對數位學習產品之信賴感降低，影響數位學習產品之推動，另面對數位學習產品品牌林立以及數位學習產品市場的常態削價競爭的外部競爭環境，本公司將透過持續開拓新市場新通路，產品升級，創意行銷及嚴謹的產品品質管理機制，持續深化公司在產品、品牌及通路的競爭優勢，以保持本公司台灣數位學習產品品牌的領導地位。另本公司將隨時掌握最新法規變動資訊，並徵詢律師、會計師等專業意見，針對國內外重要政策及法律變動研議因應措施，俾能遵守政策與法律之要求及降低公司財務之影響。

#### 2.受法規環境之影響

本公司遵循與本公司行業相關之法規規定，且隨時注意法規變動情況及國內外政策發展趨勢，以充份掌握市場環境變化，並採取適當策略因應，以降低國內外重要政策及法律變動對公司財務業務之影響，截至目前本公司並未受到法規環境變化而有重大影響公司財務及業務之情事。

三貝德數位文創股份有限公司



董事長：史勇信



## 貳、公司簡介

### 一、設立日期

(一)設立登記日期：民國 95 年 10 月 30 日。

(二)分公司之地址及電話：無

### 二、公司沿革

民國 95 年 10 月	公司成立，定名為三貝德股份有限公司，實收資本額為 14,850 千元。
民國 97 年 10 月	辦理現金增資 48,245 千元，增資後實收資本額為 63,095 千元。
民國 100 年 12 月	高中升學王一代上市，結合 Win-Pad 行動學習平台銷售。
民國 101 年 5 月	易學王結合微軟 Kinect 體感遊戲機上市。
民國 101 年 7 月	國中升學王一代上市。
民國 102 年 3 月	取得國外知名卡通圖像—美國經典品牌芝麻街 Sesame Street 及韓國兒童人氣卡通波力 POLI 之代理授權。
民國 102 年 7 月	公司更名為三貝德數位文創股份有限公司。
民國 102 年 8 月	辦理盈餘轉增資 23,170 元、資本公積轉增資 13,735 千元，增資後實收資本額為 100,000 千元。
民國 102 年 10 月	獲得經濟部工業局市場應用型發展補助計畫核准，補助金額 1500 萬元整。
民國 102 年 12 月	辦理現金增資 30,000 千元，增資後實收資本額為 130,000 千元。
民國 102 年 12 月	升學王學校公播版發佈，區域串流影音達成。
民國 102 年 12 月	取得東森數位科技股份有限公司 100% 股權。
民國 103 年 2 月	台北學習中心(台北同學匯)成立。
民國 103 年 3 月	辦理現金增資 17,000 千元，增資後實收資本額為 147,000 千元。
民國 103 年 4 月	取得國外知名卡通圖像 DingDong 之代理授權。
民國 103 年 6 月	台中學習中心(台中同學匯)成立。
民國 103 年 6 月	升學王第一代雲端試讀平台上線，手機認證線上開通達成。
民國 103 年 8 月	辦理盈餘轉增資 14,700 千元，增資後實收資本額為 161,700 千元。
民國 103 年 9 月	升學王二代高中版產品發佈。
民國 103 年 10 月	升學王二代國中版產品發佈。
民國 103 年 12 月	簡易合併持股 100% 股權之子公司東森數位科技股份有限公司，本公司為合併後之存續公司，合併基準日為 103 年 12 月 31 日。
民國 104 年 1 月	易學王、小學王、國中升學王、高中升學王題庫進行串接並全面雲端化。
民國 104 年 1 月	取得國外知名卡通圖像 HappiPlayGround 之代理授權。
民國 104 年 2 月	小學王產品發表。
民國 104 年 3 月	升學王第二代雲端試讀平台上線，包含小學、國中、高中課程試讀及會考複習、高中銜接等 5 平台同時運作。
民國 104 年 3 月	獲得台北市產業發展獎勵補貼核准。
民國 104 年 6 月	高中升學王行動雲服務發表。
民國 104 年 8 月	國中升學王行動雲服務發表。
民國 104 年 10 月	員工認股權轉換普通股 14,750 千元，增資後實收資本額為 176,450 千元。
民國 104 年 11 月	補辦公開發行案經財團法人中華民國證券櫃檯買賣中心，證櫃審字第 1040032171 函申報核准在案。
民國 104 年 12 月	原產品「小學王」拆分為「小學王」與「升學王先修」，分別歸屬為小學 1-3 年級、4-6 年級產品內容。



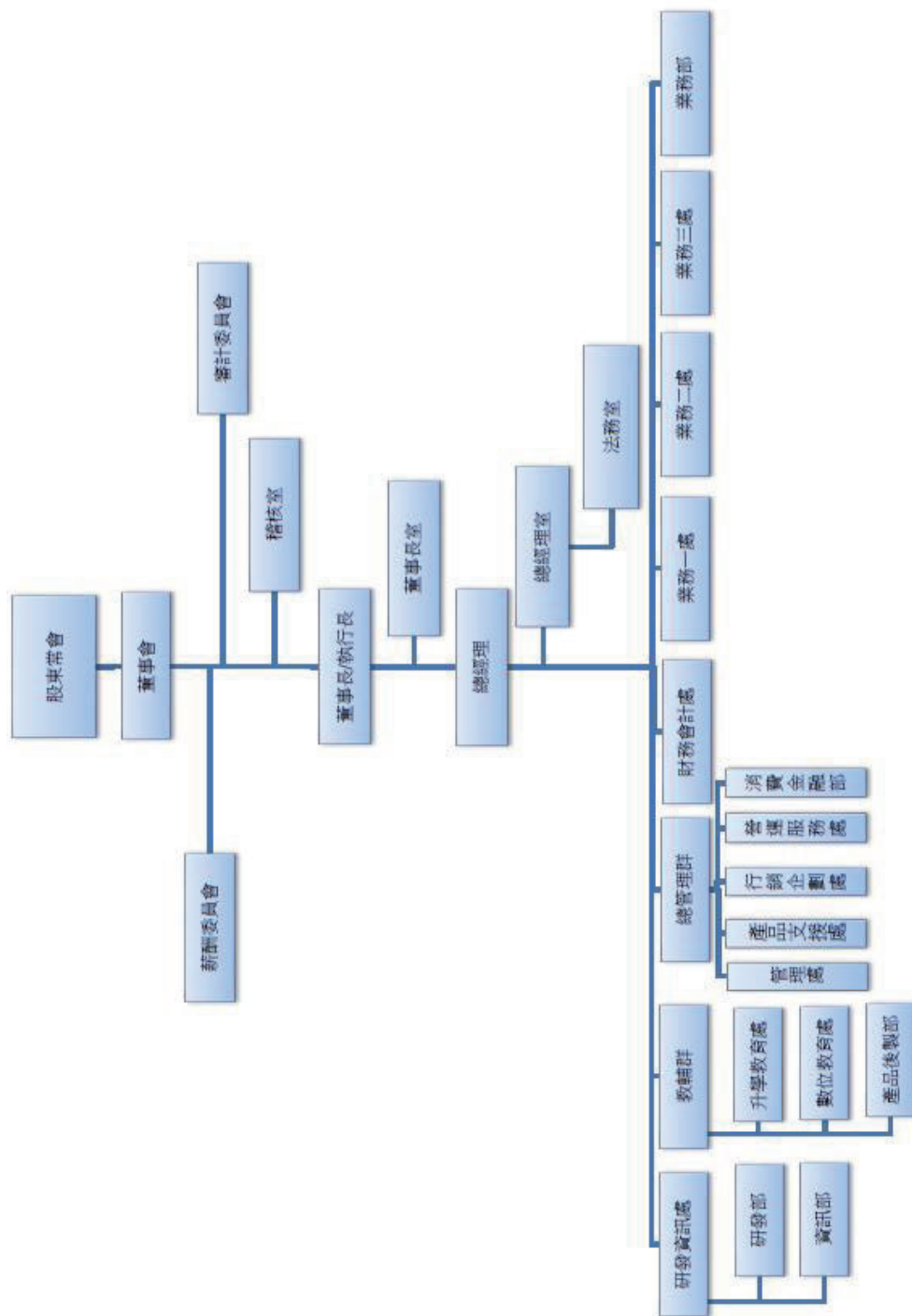
民國 105 年 1 月	二代國高中旗艦版免費試讀平台啟用。
民國 105 年 1 月	二代全高一課程銜接先修免費試讀活動、高中試讀平台啟用。
民國 105 年 1 月	股票經櫃檯買賣中心核准於 105 年 1 月 12 日登錄興櫃。
民國 105 年 1 月	推行 B2C 擴大體驗相關計畫，如：幸福學習 ing、4 試能料、預約試讀送 iPad、升學王學測之星、贏戰私效 50hr 全攻略、75 小時會考必勝攻略。
民國 105 年 5 月	升學王超會考國中測試版 APP；提供考前 30 分鐘衝刺影片觀看、105 國中會考考場資訊、公佈題本與參考答案資訊、高一先修課程影片免費觀看、提供高一先修、銜接課程免費試讀服務。
民國 105 年 6 月	升學王電腦落點分析；選填志願不再煩惱，輕鬆選填理想學府，落點分析報告依據考區、成績、個人序位等，分析初錄取可能性。
民國 105 年 8 月	辦理盈餘轉增資 52,935 千元，增資後實收資本額為 229,385 千元。
民國 105 年 9 月	升學王第三代正式上市，為國內首創以知識點架構、微課程拍攝之產品。
民國 105 年 11 月	升學王超會考國中小 APP 正式版預計上市，以知識地圖融入遊戲元素，讓學生能夠在學習左右關聯、上補救、下延伸希望能增加使用黏度，進而產生品牌認同。
民國 105 年 11 月	獲得第 13 屆中華民國年度十大企業金炬獎中教育文化\教育類之十大績優企業與年度十大績優商品。
民國 106 年 4 月	辦理現金增資新台幣 25,000 千元，增資後實收資本額為新台幣 254,385 千元。
民國 106 年 4 月	股票正式上櫃掛牌。
民國 106 年 8 月	盈餘轉增資新台幣 38,158 千元，資本公司轉增資 7,632 千元，增資後實收資本額為 300,175 千元。
民國 106 年 8 月	轉投資亞洲教育平台股份有限公司，啟動「教育大平台計畫」。
民國 106 年 8 月	合資成立學盟教育股份有限公司及金華薪教育股份有限公司。
民國 106 年 9 月	榮獲「第十八屆金峰獎」-十大傑出企業、十大傑出創新研發兩項殊榮。
民國 106 年 9 月	合資成立哈佛教育股份有限公司及收購樺薪文教股份有限公司 60% 股權。
民國 107 年 1 月	合資成立學一翔宇教育股份有限公司及李揚教育股份有限公司。
民國 107 年 1 月	榮獲「台灣創業家大獎」-台灣優質產品金牌獎。
民國 107 年 2 月	合資成立心遠景教育股份有限公司及優質台大教育股份有限公司。
民國 107 年 2 月	國考雲端平台正式上線。
民國 107 年 3 月	啟動三貝德數位學習與亞洲教育實體補習班 O2O 線上線下轉換 - 虛實整合新商模。
民國 107 年 4 月	收購臺師菁英文教股份有限公司及希格瑪文教事業股份有限公司 60% 股權。
民國 107 年 4 月	為發展數位家教業務，100% 轉投資成立致勝先師教育股份有限公司。
民國 107 年 6 月	亞洲教育宣布與鴻海富連網合作，推出「互動個人化教育直播大平台」。
民國 107 年 7 月	盈餘轉增資新台幣 360,209 千元，增資後實收資本額為 360,209 千元。
民國 107 年 7 月	合資成立詹浩教育股份有限公司。
民國 107 年 9 月	合資成立朱希教育股份有限公司及勤學教育股份有限公司。

民國 107 年 12 月	參與第 16 屆「華人領袖遠見高峰會」。
民國 108 年 1 月	榮獲「台灣優良精品」-2019 華人創業家大獎殊榮。
民國 108 年 3 月	合資成立未來領袖教育股份有限公司。
民國 108 年 3 月	榮獲「第十九屆金峰獎」-傑出企業及傑出創新研發兩項殊榮。
民國 108 年 5 月	亞洲教育大平台合資成立鎮大教育(股)公司及名昇教育(股)公司。
民國 108 年 7 月	亞洲教育大平台合資成立新華教育(股)公司。
民國 108 年 8 月	天下雜誌 679 期專訪-「快速成長企業 100 強-雲端上的補教王國如何虛實整合」。
民國 108 年 9 月	盈餘轉增資新台幣 17,315 千元，增資後實收資本額為 377,524 千元。
民國 108 年 10 月	榮獲「第十五屆金炬獎」-績優企業及商品兩項殊榮。
民國 108 年 10 月	合資成立亞昕教育(股)公司。
民國 108 年 11 月	榮獲「第十六屆玉山獎」-傑出企業類殊榮。
民國 108 年 11 月	亞洲教育攜手阿滴英文開設實體補習班。
民國 109 年 1 月	亞洲教育大平台與公職成人教育業者「鼎文公職」進行整合，實現教育垂直整合，建立一條龍教育服務。
民國 109 年 2 月	升學王第四代正式上市，作為學校教學輔助系統。
民國 109 年 3 月	合資成立新公司必勝課教育科技股份有限公司及識點股份有限公司。
民國 109 年 5 月	合資成立新公司聯強教育股份有限公司。
民國 109 年 6 月	合資成立新公司三師一生教育股份有限公司。
民國 109 年 8 月	與新竹曙光女子高級中學合作推動升學王數位校園版。
民國 109 年 9 月	與基隆二信高級中學合作推動升學王數位校園版。
民國 110 年 2 月	合資成立新公司耶魯教育股份有限公司。

# 參、公司治理報告

## 一、組織系統

### (一)組織結構



(二)各主要部門所營業務

部門	工作職掌
稽核室	1.稽核、檢查公司內部控制制度、管理制度之健全性、合理性及有效性，進而提供改善建議，確保公司經營之安全。 2.調查、評估各單位執行各項計劃或政策之進度及效率。 3.例行性稽核作業執行與異常改善之追蹤及檢討。
董事長室	綜理公司整體策略目標，執行全盤業務與督導各單位。
總經理室	1.擬定公司經營策略，設定營運目標，監督與評核營運目標之執行與績效。 2.訂定公司各部門功能與職權、專案計畫之設立與推動，以及部門、專案主管之任命。 3.統合、協調、支援各部門業務推動及專案之實施。
法務室	法律相關問題的諮詢與處理。
研發資訊處	1.各項製作工具之研究開發。 2.新技術/平台之研究開發。 3.配合相關單位，針對其所提出之問題與建議進行修改。 4.規劃並導入公司電腦化管理系統。 5.網路之建置維護與管控。 6.資訊安全機制之擬定與執行。 7.電腦軟硬體的規劃與維護。 8.整體電腦化作業之規劃與執行。
升學教育處	1.國中、高中課程設計與產出。 2.國小、國中、高中題庫建置與產出。 3.家教老師派任及管理。 4.雲端管家服務。 5.實體場域現場解題服務。
數位教育處	1.幼兒產品開發及設計。 2.小學課程設計。 3.影像檔案管理。
管理處	1.行政總務：主導擬訂庶務、消防、公安與衛生各項作業之規劃與執行，以提供最佳品質之工作環境。 2.生產性採購：請購、詢價、議價、採購、驗收、資產管理作業。 3.負責人力資源管理與發展，如：人力規劃、招募任用、薪資、教育訓練等事宜。
營運服務處	1.協助旗下子公司組織運作管理及集團公司間之溝通。 2.提供客戶各項諮詢服務。 3.負責處理消費者諮詢及客訴問題。 4.協助處理退换货事宜。
行銷企劃部	1.透過各平台廣告媒體來推廣本公司產品。 2.首頁維護管理、網路社群開發之規劃及經營。 3.透過各平台廣告媒體來推廣本公司產品。
消費金融部	產品金額自辦分期客戶授信預審、貸款、催收之服務。
財務會計處	1.資金管理、銀行額度申請、資金募集等。 2.統籌財務管理報表分之各項作業，及長短期資金調度運用規劃。 3.各項股務、股東關係維護等。 4.會計帳務處理及薪資作業管理、應收應付帳款之整理追蹤。

部門	工作職掌
業務處	1.負責經銷商產品業務推廣、產品諮詢服務。 2.瞭解市場需求及技術發展之趨勢。 3.執行價格、通路策略，反應市場與客戶之需求並協助與其他公司建立策略聯盟。
產品支援處	1.產品基本問題回覆、問題資料分析歸納、提供後續之改善建議。 2.負責處理消費者售後服務問題。 3.負責數位產品故障排除、維修服務及更新檢測。 4.負責產品組裝設定與出貨檢測。 5.協助產品相關專案執行與測試。
產品後製部	1.產品課程影片錄製及後期處理。 2.課程影像原始檔保存管理。 3.攝影棚空間與器材管理。 4.教材美術設計及書籍排版。 5.多媒體技術研究與課程應用。



2.法人股東之主要股東

110年4月2日

法人股東名稱	法人股東之 主要股東	持股比例
超越國際投資(股)公司	余有文	26.50
	林和信	29.50
	余明憶	25.00
	余明蓉	19.00

3.法人股東之主要股東為法人者其主要股東：不適用。

4.董事、監察人所具備之專業知識及獨立性之情形

姓名	條件	是否具有五年以上工作經驗 及下列專業資格			符合獨立性情形(註1)										兼任其他 公開發行 公司獨立 董 事 家 數
		商 務 、 法 務、財務、 會計或公司 業務所須相 關科系之公 私立大專院 校講師以上	法官、檢察 官、律師、 會計師或其 他與公司業 務所需之國 家考試及格 領有證書之 專門職業及 技術人員	商 務 、 法 務、 財 務、 會 計 或 公 司 業 務 所 須 之 工 作 經 驗	1	2	3	4	5	6	7	8	9	10	
史 勇 信	—	—	✓	✓				✓	✓				✓	✓	—
超越國際投資(股)公司 代表人：余明珊	—	—	✓	✓					✓				✓		—
魏 宏 泰	—	—	✓	✓			✓	✓	✓	✓	✓	✓	✓	✓	—
吳 明 錦 (註 2)	—	—	✓			✓	✓	✓				✓	✓	✓	—
施 光 訓	✓	—	✓	✓	✓	✓	✓	✓	✓	✓	✓	✓	✓	✓	2
李 柏 磊	✓	—	✓	✓	✓	✓	✓	✓	✓	✓	✓	✓	✓	✓	—
黃 金 貞	—	—	✓	✓	✓	✓	✓	✓	✓	✓	✓	✓	✓	✓	—

註1：各董事、監察人於選任前二年及任職期間符合下述各條件者，於各條件代號下方空格中打“✓”。

(1)非為公司或其關係企業之受僱人

(2)非公司之其關係企業之董事、監察人(但如為公司之其母公司、公司直接及間接持有表決權之股份超過百分之五十之子公司之獨立董事者，不在此限)。

(3)非本人及其配偶、未成年子女或以他人名義持有公司已發行股份總額百分之一以上或持股前十名之自然人股東。

(4)非前三款所列人員之配偶、二親等以內親屬或三親等以內直系血親親屬。

(5)非直接持有公司已發行股份總額百分之五以上法人股東之董事、監察人或受僱人，或持股前五名法人股東之董事、監察人或受僱人。

(6)非與公司有財務或業務往來之特定公司或機構之董事(理事)、監察人(監事)、經理人或持股百分之五以上股東。

(7)非為公司或關係企業提供商務、法務、財務、會計等服務或諮詢之專業人士、獨資、合夥、公司或機構之企業主、合夥人、董事(理事)、監察人(監事)、經理人及其配偶。但依股票上市或於證券商營業處所買賣公司薪資報酬委員會設置及行使職權辦法第七條履行職權之薪資報酬委員會成員，不在此限。

(8)未與其他董事間具有配偶或二親等以內之親屬關係。

(9)未有公司法第30條各款情事之一。

(10)未有公司法第27條規定以政府、法人或其代表人當選。

註2：108年6月10日選任。

(二) 總經理、副總經理、協理、各部門及分支機構主管

110年4月2日；單位：股

職稱	國籍	姓名	性別	就任日期	持有股數		配偶、未成年子女持有股數		利用他人名義持有股數		主要經(學)歷	目前兼任其他公司之職務	具配偶或二親等以內關係之經理人		
					股數	持比率	股數	持比率	股數	持比率			職稱	姓名	關係
董事長兼執行長	中華民國	史勇信	男	104.06.01	1,235,035	3.27	1,573,788	4.17	-	-	高雄國際商專 亞洲教育平台(股)公司董事長 三貝德數位文創(股)公司總經理 東森數位科技(股)公司總經理 大中華國際文教事業(股)公司總經理 迪士尼台灣事業部總督導	三貝德數位文創(股)公司執行長 SAMEREST(HIK)LIMITED 董事長 MOUSIKA LIMITED 董事 SMART MUSIC LIMITED 董事	執行副總	余明珊	配偶
總經理	中華民國	魏宏泰	男	104.06.01	406,343	1.08	-	-	-	-	台灣大學化學系 三貝德數位文創(股)公司策略長 台北儒林、台北力成、台中儒林、嘉義儒林補習班物理教學名師	宏奇資產有限公司負責人 私立嘉華中學董事長 私立瀛海中學董事長 台北儒林升大學補習班講師 台中順天儒林補習班講師	-	-	-
總管理群執行副總	中華民國	余明珊	女	103.05.14	646,025	1.71	2,162,798	5.73	-	-	華夏科技大學資訊管理系 三貝德數位文創(股)公司財務長 東森數位科技(股)公司副總經理 大中華國際文教事業(股)公司副總經理	起越國際投資(股)公司監察人 起零售行銷科技(股)公司董事長	董事長兼執行長	史勇信	配偶
總經理室副總經理	中華民國	曹明驥	男	107.09.11	-	-	46,607	0.12	-	-	國立臺北商業技術學院 企業管理科 美商吉的堡教育集團副總經理 東森電視事業股份有限公司幼教事業部 營運長	金華薪教育股份有限公司 董事 哈佛教育股份有限公司 董事 學一翔宇教育股份有限公司 董事 優質培大教育股份有限公司 董事 心遠景教育股份有限公司 董事 詹浩教育股份有限公司 董事 朱希教育股份有限公司 董事 耶魯教育股份有限公司 監察人	-	-	-



職稱	國籍	姓名	性別	就任日期	持有股份		配偶、未成年子女持有股份數	利用他人股份		主要經(學)歷	目前兼任其他公司之職務	具配偶或二親等以內關係之經理人	
					股數	持比率		股數	持比率			職稱	姓名
業務二處執行總監	中華民國	張祐銓	男	104.01.01	357	-	1,562	-	-	明志科技大學 台北大成補習班執行班主任 台中文成補習班執行班主任 高雄文成補習班執行班主任	致勝先師教育股份有限公司董事 學盟教育股份有限公司董事 金華薪教育股份有限公司董事 臺師青英教育股份有限公司董事 希格瑪教育股份有限公司董事 朱希教育股份有限公司董事 勤學文教股份有限公司董事 鼎文資訊股份有限公司董事 必勝課教育股份有限公司董事 耶魯教育股份有限公司董事	-	-
業務副總經理	中華民國	林建利	男	104.01.01	49,554	0.13	-	-	-	聖約翰科技大學 分齡文化事業(股)公司協理 金華薪教育股份有限公司董事 哈佛教育股份有限公司董事 學一翔宇教育股份有限公司董事 優質台大教育股份有限公司董事 心遠景教育股份有限公司董事 必勝課教育股份有限公司董事	致勝先師教育股份有限公司董事	-	-
總經理室副總經理	中華民國	范玉璋	女	102.02.01	54,952	0.15	-	-	-	華盛頓大學應用語言學進修 美商吉的堡教育集團總教學長 台視公司兒童英語教學節目策劃、主持 芝麻街英語補習班教學長 警政署保二總隊外事警察英語培訓班特約講師 台北縣社區大學英語講師	-	-	-
財務會計處資深經理	中華民國	林芮珊	女	109.05.11	420	-	-	-	-	國立台北商業大學會計資訊系 和進電子股份有限公司經理 三貝德數位文創(股)公司經理	-	-	-
數位教育處處長	中華民國	彭美珠	女	102.04.15	6,055	0.02	-	-	-	國立台北師學院幼兒教育學系 階梯數位科技(股)公司總務課 安納漢科技有限公司產品經理	-	-	-
研發資訊處處長	中華民國	郭原楨	男	104.04.15	-	-	-	-	-	台北科技大學電機工程系 亞太電信股份有限公司專案開發副理 東陽行動股份有限公司經理	致勝先師教育股份有限公司監察人 金華薪教育股份有限公司監察人 哈佛教育股份有限公司監察人 學一翔宇教育股份有限公司監察人 優質台大教育股份有限公司監察人 心遠景教育股份有限公司監察人	-	-

(三)最近年度支付董事、監察人、總經理及副總經理之酬金

1.最近年度(109 年度)支付董事(含監察人、總經理及副總經理)之酬金

(1)董事(含獨立董事)之酬金

職稱	姓名	董事酬金				兼任員工領取相關酬金				A、B、C、D、E、F及G等七項總額占稅後純益之比例		無取 來自 公司 以外 投資 事業 酬金						
		報酬(A)		董事酬勞(C) (註2)		業務執行費 用(D)		A、B、C及 D等四項總額 占稅後純益之 比例		薪資、獎金及特 支費等(E)			退職退休金 (F)		員工酬勞(G) (註2)		本公司	財務報 告內所 有公司
		本公司	財務報 告內所 有公司	本公司	財務報 告內所 有公司	本公司	財務報 告內所 有公司	本公司	財務報 告內所 有公司	本公司	財務報 告內所 有公司		現金 金額	股票 金額	現金 金額	股票 金額		
董事	史勇信	-	-	41	41	-	-	-	0.15%	1,419	-	-	36	-	5.40%	5.40%	-	
董事	超越國際投資 (股)公司代表 人：余明珊	-	-	41	41	-	-	-	0.15%	1,419	87	87	36	-	5.71%	5.71%	-	
董事	魏宏泰	-	-	41	41	-	-	-	0.15%	1,179	73	73	36	-	4.80%	4.80%	-	
董事	吳明錦(註1)	-	-	42	42	70	70	70	0.40%	-	-	15	-	176	0.40%	0.40%	-	
獨立董事	施光訓	432	432	42	42	90	90	90	2.03%	-	-	-	-	-	2.03%	2.03%	-	
獨立董事	李柏磊	432	432	42	42	95	95	95	2.05%	-	-	-	-	-	2.05%	2.05%	-	
獨立董事	黃金貞	432	432	42	42	90	90	90	2.03%	-	-	-	-	-	2.03%	2.03%	-	

註1：108年6月10日選任。

註2：109年度董事酬勞及員工酬勞係預估計算之。

酬金級距表

給付本公司各個董事酬金級距	董事姓名			
	前四項酬金總額(A+B+C+D)		前七項酬金總額(A+B+C+D+E+F+G)	
	本公司	財務報告內所有公司	本公司	財務報告內所有公司
低於 2,000,000 元	史勇信、超越國際投資(股)公司代表人：余明珊、魏宏泰、吳明錦、施光訓、李柏磊、黃金貞	—	史勇信、超越國際投資(股)公司代表人：余明珊、魏宏泰、吳明錦、施光訓、李柏磊、黃金貞	—
2,000,000 元 (含) ~ 5,000,000 元 (不含)	—	—	—	—
5,000,000 元 (含) ~ 10,000,000 元 (不含)	—	—	—	—
10,000,000 元 (含) ~ 15,000,000 元 (不含)	—	—	—	—
15,000,000 元 (含) ~ 30,000,000 元 (不含)	—	—	—	—
30,000,000 元 (含) ~ 50,000,000 元 (不含)	—	—	—	—
50,000,000 元 (含) ~ 100,000,000 元 (不含)	—	—	—	—
100,000,000 元以上	—	—	—	—
總計	7 人		7 人	

(2)最近年度(109 年度)支付監察人之酬金：本公司設置審計委員會取代監察人之職能，故無該項酬金支出。

(3)最近年度(109 年度)支付給總經理及副總經理之酬金:

單位：新臺幣千元；千股；%

職稱	姓名	薪資(A)		退職退休金(B)		獎金及特支費等等(C)		員工酬勞金額(D)(註1)				A、B、C及D等四項總額占稅後純益之比例(%)		有無領取來自子公司以外轉投資事業酬金
		本公司	財務報告內所有公司	本公司	財務報告內所有公司	本公司	財務報告內所有公司	本公司	現金紅利金額	股票紅利金額	本公司	財務報告內所有公司		
執行長	史勇信													
總經理	魏宏泰													
總管理群 執行副總	余明珊													
總經理室副總	曹明驥	8,366	8,366	550	550	-	-	131	-	131	-	32.65%	32.65%	-
業務二處 執行總監	張祐銓													
業務處副總	林建利													
總經理室副總	范玉璋													

註1：109 年度員工酬勞係依前期分派比率預估計算。

酬金級距表

給付本公司各個總經理及副總經理酬金級距	總經理及副總經理姓名	
	本公司	財務報告內所有公司
低於 2,000,000 元	史勇信、余明珊、魏宏泰、范玉璋、曹明驥、張祐銓、林建利	史勇信、余明珊、魏宏泰、范玉璋、曹明驥、張祐銓、林建利
2,000,000 元 (含) ~ 5,000,000 元 (不含)	-	-
5,000,000 元 (含) ~ 10,000,000 元 (不含)	-	-
10,000,000 元 (含) ~ 15,000,000 元 (不含)	-	-
15,000,000 元 (含) ~ 30,000,000 元 (不含)	-	-
30,000,000 元 (含) ~ 50,000,000 元 (不含)	-	-
50,000,000 元 (含) ~ 100,000,000 元 (不含)	-	-
100,000,000 元以上	-	-
總計	共 7 人	共 7 人

(4)配發員工紅利之經理人姓名及配發情形：

	職稱	姓名	股票紅利金額	現金紅利金額	總計	總額占稅後純益之比例(%)
經	董事長	史勇				
	兼行長	信				
理	總經理	魏宏				
	副總經理	余明				
	副總經理	余明				
	副總經理	余明				
	副總經理	余明				
	副總經理	余明				
	副總經理	余明				
	副總經理	余明				
	副總經理	余明				
	副總經理	余明				
人	副總經理	林芮	0	153	0	0.55%

註1：109年度員工紅利係依前期分派比率預估計算。

(5)分別比較說明本公司及合併報表所有公司於最近二年度支付本公司董事、監察人、總經理及副總經理酬金總額占個體或個別財務報告稅後純益比例之分析並說明給付酬金之政策、標準與組合、訂定酬金之程序及與經營績效及未來風險之關聯性：

①最近二年度支付本公司董事、監察人、總經理及副總經理酬金占個體或個別財務報告稅後純益比例之分析：

職 稱	108 年度 酬金總額占稅後純益比例 (%)		109 年度 酬金總額占稅後純益比例 (%)	
	本公司	財務報告內 所有公司	本公司	財務報告內 所有公司
董 事	6.89%	8.39%	22.42%	28.43%
監 察 人	-	-	-	-
總經理及副總經理	9.37%	9.37%	32.65%	32.65%

②給付酬金之政策、標準與組合、訂定酬金之程序及與經營績效及未來風險之關聯性：

- A.董事及監察人酬金包括車馬費、盈餘分配之酬勞及業務執行費用，盈餘分配之酬勞係明訂公司章程內。
- B.總經理及副總經理之酬金包括薪資、獎金及員工紅利，係依所擔任之職位、所承擔之責任及對本公司之貢獻度，並參酌同業水準議定之。
- C.訂定酬金之程序：依據公司章程及核決權限訂定之。
- D.本公司支付董事、監察人、總經理及副總經理酬金，已併同考量公司未來面臨之營運風險及其與經營績效之正向關聯性，以謀永續經營與風險控管之平衡。

### 三、公司治理運作情形

#### (一)董事會運作情形

本公司董事會最近年度(109 年度)及 110 年截至本年報刊印日止，董事會開會 10 次(A)，董事出席情形如下：

職稱	姓名(註 1)	實際出(列)席 次數(B)	委託 出席	實際出(列)席 率(%) (BA)	備註
董事長	史勇信	10	—	100	107.05.21 連任
董事	超越國際投資(股)公 司代表人：余明珊	10	—	100	107.05.21 連任
董事	魏宏泰	10	—	100	107.05.21 新任
董事	吳明錦	10	—	100	108.06.10 新任
獨立 董事	施光訓	10	—	100	107.05.21 新任
獨立 董事	李柏磊	10	—	100	107.05.21 新任
獨立 董事	黃金貞	10	—	100	107.05.21 新任

其他應記載事項：

1.董事會之運作如有下列情形之一者，應敘明董事會日期、期別、議案內容、所有獨立董事意見及公司對獨立董事意見之處理：

(1)證交法第 14 條之 3 所列事項：

董事會 日期	期別	議案內容	所有獨立董事 意見	公司對獨立董事意 見處理
109.01.08	109-1	擬通過有實質控制權之子公司-北京 士生網絡科技有限公司(以下簡稱北 京士生)「資金貸與他人作業程序」	無	不適用
109.02.12	109-2	1.為資產配置，擬進行基金投資。 2.擬訂定本公司「買回庫藏股作業程 序」。	無	不適用
109.03.18	109-3	1.108 年度盈餘分配案。 2.修訂本公司「審計委員會組織規程」 部分條文案。 3.本公司內部控制制度聲明書。	無	不適用
109.05.11	109-4	擬聘任林芮珊經理為財務會計主管案。	無	不適用
109.06.18	109-5	本公司第二次買回庫藏股轉讓員工認 購案。	無	不適用
109.08.11	109-6	本公司 108 年度董事酬勞分配案。	無	不適用
109.11.11	109-7	新增本公司「工程承攬控制作業」案。	無	不適用
109.12.30	109-8	修訂本公司「經理人薪酬管理辦法」部 分條文案。	無	不適用
110.03.15	110-1	1. 109 年度盈餘分配案。 2. 109 年度會計師獨立性及適任性之評 估暨委任報酬案。	無	不適用

		3. 修訂本公司「審計委員會組織規程」部分條文案。 4. 本公司內部控制制度聲明書。 5. 修訂本公司「股東會議事規則」部分條文案。 6. 修訂本公司「董事會議事辦法」部分條文案。 7. 修訂本公司「董事及經理人道德行為準則」部分條文案。 8. 修訂本公司「董事選舉辦法」部分條文案。 9. 修訂本公司「董事會績效評估辦法」部分條文案。 10. 新增本公司「提名委員會組織規程」案。 11. 修訂本公司「獨立董事之職責範疇規則」部分條文案。 12. 修訂本公司「薪資報酬委員會組織規程」部分條文案。 13. 修訂本公司「銷售及收款循環」部分條文案。		
110.05.10	110-2	本公司擬增加持有子公司-亞洲教育平台(股)公司持股比例案。	無	不適用

(2)除前開事項外，其他經獨立董事反對或保留意見且有紀錄或書面聲明之董事會議決事項：無

2.董事對利害關係議案迴避之執行情形，應敘明董事姓名、議案內容、應利益迴避原因以及參與表決情形：

● 經理人：魏宏泰總經理

會議日期：109年6月18日。

議案內容：本公司第二次買回庫藏股轉讓員工認購案。

利益迴避原因：魏宏泰先生擔任本公司總經理，係利害關係人，故請其先行離席迴避。

參與表決情形：除上述董事因利益迴避，未參與討論及表決外，其餘出席董事無異議照案通過。

● 董事：出席之每位董事

會議日期：109年8月11日。

議案內容：本公司108年度董事酬勞分配案。

利益迴避原因：本案就個別董事酬勞討論，於利害關係之董事當事人逐一迴避未加入討論及表決(其中於討論董事長史勇信先生及董事余明珊小姐之個別酬勞時，指定由董事施光訓先生為本案之代理主席)。

參與表決情形：除上述董事因利益迴避，未參與討論及表決外，其餘出席董事無異議照案通過。

3.當年度及最近年度加強董事會職能之目標（例如設立審計委員會、提昇資訊透明度等）與執行情形評估：

(1)董事會職能目標

A.落實公司治理並提升資訊透明度：



(I)董事會運作均依照「董事會議事規則」，並遵循此規範召開董事會，執行情形良好。

(II)為提升本公司董事會功能，建立績效目標以加強董事會運作效率，本公司已訂定「董事會績效評估辦法及程序」。

B.董監進修：本公司定期安排董事參與專業進修課程，使董事保持其核心價值及專業優勢與能力。

(2)執行情形良好

A.對於董事會議後即時將重要決議登載於公開資訊觀測站以維護股東權益，指定專人負責公司資訊之蒐集及揭露工作，建立發言人制度，以確保各項重大資訊即時允當揭露，供股東及利害關係人參考公司財務業務相關資訊。

B.本公司已於109年及110年初進行內部董事會績效評估，並分別於109年5月11日及110年3月15日提報董事會報告績效評估結果。

(二)審計委員會運作情形

本公司於105年2月25日設置審計委員會取代監察人制度，最近年度(109年度)及110年截至本年報刊印日止，審計委員會共開會8次(A)，獨立董事出席列式示如下：

職稱	姓名	實際出席次數 (B)	委託出席 次數	實際出席率 (%)(B/A)	備註
獨立董事	施光訓	8	—	100	107.05.21 連任
獨立董事	李柏磊	8	—	100	107.05.21 連任
獨立董事	黃金貞	8	—	100	107.05.21 新任

其他應記載事項：

1. 審計委員會之運作如有下列情形之一者，應敘明董事會日期、期別、議案內容、審計委員會決議結果以及公司對審計委員會意見之處理：

(1)證交法第14條之5所列事項：

董事會 日期	期別	議案內容	審計委員會決議結果	公司對獨立董事 意見之處理
109.01.08	2-14	擬通過有實質控制權之子公司-北京士生網絡科技有限公司(以下簡稱北京士生)「資金貸與他人作業程序」	全體出席委員無異議照案通過。	不適用
109.02.12	2-15	1.為資產配置，擬進行基金投資。 2.擬訂定本公司「買回庫藏股作業程序」。	全體出席委員無異議照案通過。	不適用
109.03.18	2-16	1.108年度營業報告書及財務報表案。 2.108年度盈餘分配案。 3.修訂本公司「審計委員會組織規程」部分條文案。 4.修訂本公司「審計委員會組織規程」部分條文案	全體出席委員無異議照案通過。	不適用
109.05.11	2-17	1.109年第一季財務報告案。 2.擬聘任林芮珊經理為財務會計主管案。	全體出席委員無異議照案通過。	不適用
109.08.11	2-18	109年第二季財務報告案。	全體出席委員無異議照案	不適用

			通過。	
109.11.11	2-19	1.109年第三季財務報告案。 2.新增本公司「工程承攬控制作業」案。	全體出席委員無異議照案通過。	不適用
110.03.15	2-20	1.109年度營業報告書及財務報表案。 2.109年度盈餘分配案。 3.109年度會計師獨立性及適任性之評估暨委任報酬案。 4.修訂本公司「董事及經理人道德行為準則」部分條文案。 5.修訂本公司「銷售及收款循環」部分條文案。 6.本公司內部控制制度聲明書。	全體出席委員無異議照案通過。	不適用
110.05.10	2-21	1.110年第一季財務報告案。 2.本公司擬增加持有子公司-亞洲教育平台(股)公司持股比例案。	第1案全體出席委員無異議照案通過。 第2案獨立董事建議取得鑑價報告針對價格區間進行分析。	第2案委由漢鼎國際資產評價股份有限公司進行鑑價。

(2)除前開事項外，其他未經審計委員會通過，而經全體董事三分之二以上同意之議決事項：  
無

2.獨立董事對利害關係議案迴避之執行情形，應敘明獨立董事姓名、議案內容、應利益迴避原因以及參與表決情形：

獨立董事：施光訓、李柏磊、黃金貞

會議日期：109年8月11日。

議案內容：本公司108年度董事酬勞分配案。

利益迴避原因：本案就個別董事酬勞討論，於利害關係之獨立董事當事人逐一迴避未加入討論及表決。

參與表決情形：除上述獨立董事因利益迴避，未參與討論及表決外，其餘出席董事無異議照案通過。

3.獨立董事與內部稽核主管及會計師之溝通情形（例如就公司財務、業務狀況進行溝通之事項、方式及結果等）：

本公司於105年2月25日審計委員會設立後，獨立董事與內部稽核及簽證會計師皆有直接聯繫之管道，溝通情形良好。內部稽核主管定期向獨立董事提報內部控制制度之稽核報告及查核缺失改善追蹤報告及其他稽核業務事項，溝通方式採用電子郵件或當面溝通討論方式進行。

本公司審計委員會委員係由三位獨立董事組成，在審查財務報告時亦定期與會計師於審計委員會溝通相關議題，簽證會計師每季列席審計委員會，針對每季財務報告之查核結果及擬出具之查核意見，及按主管機關要求適用之會計公報，向獨立董事報告，作完整性說明，並針對有無重大調整分錄或法令修訂，有無影響帳列及相關評估結果充份溝通。

(1)109年度及110年截至年報刊印日止，獨立董事與內部稽核主管溝通情形

開會次數	開會日期	溝通內容	處理執行結果
第二屆第十四次	109.01.08	通過子公司-北京士生網絡科技有限公「資金貸與他人作業程序」。	無意見，審計委員會通過後，提報董事會審議。
第二屆	109.02.12	通過「買回庫藏股作業程序」。	無意見，審計委員會通過

第十五次			後，提報董事會審議。
第二屆第十六次	109.03.18	1. 審議本公司 108 年度「內部控制制度聲明書」。 2. 修訂「公司章程」部分條文案。 3. 修訂本公司「董事會設置及行使職權應遵循事項要點」部分條文案。 4. 修訂本公司「董事會議事辦法」部分條文案。 5. 修訂本公司「審計委員會行使職權辦法」部分條文案。	無意見，審計委員會通過後，提報董事會審議。
第二屆第十九次	109.11.11	.新增本公司「工程承攬控制作業」案。	無意見，審計委員會通過後，提報董事會審議。
第二屆第二十次	110.03.15	1. 審議本公司 109 年度「內部控制制度聲明書」。 2. 修訂本公司「董事及經理人道德行為準則」部分條文案。 3. 修訂本公司「銷售及收款循環」部分條文案。	無意見，審計委員會通過後，提報董事會審議。

(2)109年度及110年截至年報刊印日止，獨立董事與會計師之溝通情形

日期	溝通方式	溝通重點	結論
108.03.21	召開審計委員會	會計師就 107 年度個體財務報表及合併財務報表之關鍵查核事項進行重點說明。	無異議，提報董事會審議。
108.05.08	召開審計委員會	會計師就 108 年度第一季財務報表核閱相關事項進行重點說明。	無異議，提報董事會審議。
108.08.12	召開審計委員會	會計師就 108 年度第二季財務報表核閱相關事項進行重點說明。	無異議，提報董事會審議。
108.11.12	召開審計委員會	會計師就 108 年度第三季財務報表核閱相關事項進行重點說明。	無異議，提報董事會審議。
109.03.18	召開審計委員會	會計師就 108 年度個體財務報表及合併財務報表之關鍵查核事項進行重點說明。	無異議，提報董事會審議。
109.05.11	召開審計委員會	會計師就 109 年度第一季財務報表核閱相關事項進行重點說明。	無異議，提報董事會審議。
109.08.11	召開審計委員會	會計師就 109 年度第二季財務報表核閱相關事項進行重點說明。	無異議，提報董事會審議。
109.11.11	召開審計委員會	會計師就 109 年度第三季財務報表核閱相關事項進行重點說明。	無異議，提報董事會審議。
110.03.15	召開審計委員會	會計師就 109 年度個體財務報表及合併財務報表之關鍵查核事項進行重點說明。	無異議，提報董事會審議。
110.05.10	召開審計委員會	會計師就 110 年度第一季財務報表核閱相關事項進行重點說明。	無異議，提報董事會審議。

註：實際出席率(%)係以其在職期間董事會開會次數及其實際出(列)席次數計算之。

監察人參與董事會運作情形

本公司於 105 年 2 月 25 日設立審計委員會取代監察人職能，故不適用。

(三)公司治理運作情形及其與上市上櫃公司治理實務守則差異情形及原因

評估項目	運作情形		與上市上櫃公司 治理實務守則 差異情形及原因
	是	否	
一、公司是否依據「上市上櫃公司 治理實務守則」訂定並揭露公 司治理實務守則？	V	本公司已依據「上市上櫃公司 治理實務守則」訂定並揭露本公 司公司治理實務守則，並揭露於本公司網站。	無重大 差異。
二、公司股權結構及股東權益 處理程序 (一) 公司是否訂定內部作業程序 處理股東建議、疑義、糾紛 及訴訟事宜，並依程序實 施？	V	(一) 本公司已委由專責股務代理機構(台新銀行股務代理部)處理股務事宜。公司 網頁設置投資人及利害關係人專區，並設有發言人及代理發言人處理股東 建議事項。	
(二) 公司是否掌握實際控制公司 之主要股東及主要股東之最 終控制者名單？	V	(二) 本公司每月均申報主要股東之持股情形，並於年報載錄各該主要股東及重 要法人股東之最終控制者名單。	
(三) 公司是否建立、執行與關係 企業間之風險控管及防火牆 機制？	V	(三) 透過「集團企業、特定公司、關係人與關係企業交易作業程序」內部控制及 內部稽核制度等制定相關管理辦法及作業系統，做有效的風險控管。	無重大 差異。
(四) 公司是否訂定內部規範，禁 止公司內部人利用市場上未公 開資訊買賣有價證券？	V	(四) 本公司訂有「防範內線交易管理辦法」、「道德行為準則」等，並經董事會 通過施行。	
三、董事會之組成及職責 (一) 董事會是否就組成擬訂 多元化方針及落實執行？	V	(一) 本公司依據「上市上櫃公司治理實務守則」及「董事選舉辦法」規定，董事 會成員組成應考量多元化，並就本身運作、營運型態及發展需求以擬訂適當	

評估項目	運作情形		與上市櫃公司守則差異情形及原因																																																																				
	是	否																																																																					
		<p>摘要說明</p> <p>之多元化方針。故本公司遴選董事時，為使董事成員組成多元化，除考量董事之基本條件與價值(包含性別、年齡及文化等)及專業知識與技能(包含其專業背景、專業技能及產業經歷等)外，並評估其營運判斷能力、會計及財務分析能力、經營管理能力、危機處理能力、產業知識、國際市場觀、領導能力及決策能力等整體能力，以達到公司治理之理想目標。</p> <p>本公司之董事會應指導公司策略、監督管理階層，對公司及股東負責，有關公司治理制度之各項作業與安排，應確保董事會依照法令、公司章程之規定或股東會議行使職權。</p> <p>本公司多元化具體目標除兼顧性別，董事成員至少一位為女性董事外(目前本公司設有7席董事，其中3席為獨立董事，獨立董事中有1席為女性)，董事成員專業背景並涵蓋管理、產業、會計金融等，而目前董事會成員具經營管理、教育產業、科技產業及金融產業等專業領域，亦涵蓋有大學教授，可從不同角度給予專業意見，對提升公司經營績效及管理效率有莫大助益。茲將本公司董事多元化政策落實情形列示如下：</p>	無重大差異。																																																																				
		<table border="1"> <thead> <tr> <th rowspan="2">項目 姓名</th> <th colspan="2">基本條件</th> <th rowspan="2">獨立董事任期年資</th> <th rowspan="2">專業技能 專業領域</th> <th colspan="7">整體能力</th> </tr> <tr> <th>性別</th> <th>年齡</th> <th>是否兼任員工</th> <th>營運判斷能力</th> <th>會計財務分析能力</th> <th>經營管理能力</th> <th>危機處理能力</th> <th>產業知識</th> <th>國際市場觀</th> <th>領導能力</th> <th>決策能力</th> </tr> </thead> <tbody> <tr> <td>史勇信</td> <td>男</td> <td>41-50</td> <td>✓</td> <td>教育產業管理 經營管理</td> <td>✓</td> <td>✓</td> <td>✓</td> <td>✓</td> <td>✓</td> <td>✓</td> <td>✓</td> <td>✓</td> <td>✓</td> <td>✓</td> </tr> <tr> <td>魏宏泰</td> <td>男</td> <td>41-50</td> <td>✓</td> <td>教育產業管理 經營管理</td> <td>✓</td> <td>✓</td> <td>✓</td> <td>✓</td> <td>✓</td> <td>✓</td> <td>✓</td> <td>✓</td> <td>✓</td> <td>✓</td> </tr> <tr> <td>余明珊</td> <td>女</td> <td>41-50</td> <td>✓</td> <td>教育產業管理 經營管理</td> <td>✓</td> <td>✓</td> <td>✓</td> <td>✓</td> <td>✓</td> <td>✓</td> <td>✓</td> <td>✓</td> <td>✓</td> <td>✓</td> </tr> </tbody> </table>	項目 姓名	基本條件		獨立董事任期年資	專業技能 專業領域	整體能力							性別	年齡	是否兼任員工	營運判斷能力	會計財務分析能力	經營管理能力	危機處理能力	產業知識	國際市場觀	領導能力	決策能力	史勇信	男	41-50	✓	教育產業管理 經營管理	✓	✓	✓	✓	✓	✓	✓	✓	✓	✓	魏宏泰	男	41-50	✓	教育產業管理 經營管理	✓	✓	✓	✓	✓	✓	✓	✓	✓	✓	余明珊	女	41-50	✓	教育產業管理 經營管理	✓	✓	✓	✓	✓	✓	✓	✓	✓	✓	
項目 姓名	基本條件			獨立董事任期年資	專業技能 專業領域			整體能力																																																															
	性別	年齡	是否兼任員工			營運判斷能力	會計財務分析能力	經營管理能力	危機處理能力	產業知識	國際市場觀	領導能力	決策能力																																																										
史勇信	男	41-50	✓	教育產業管理 經營管理	✓	✓	✓	✓	✓	✓	✓	✓	✓	✓																																																									
魏宏泰	男	41-50	✓	教育產業管理 經營管理	✓	✓	✓	✓	✓	✓	✓	✓	✓	✓																																																									
余明珊	女	41-50	✓	教育產業管理 經營管理	✓	✓	✓	✓	✓	✓	✓	✓	✓	✓																																																									



評估項目	運作情形		與上市櫃公司治理實務守則差異情形及原因																																	
	是	否																																		
(四) 公司是否定期評估簽證會計師獨立性？	V	<p>且於董事會報告評估結果，109年度董事會績效評估結果尚屬良好，已於110.03.15董事會報告，同時將內容公佈於公司網站。</p> <p>(四)1. 本公司簽證會計師係委任安永聯合會計師事務所，對於委辦事項與其本身有直接或間接利害關係者，已予以迴避，充分堅守公正、嚴謹及誠實超然之獨立精神，並要求簽證會計師出具獨立聲明書，確認非為本公司董事、股東或受僱人，除簽證及財稅案件之費用外，無其他之財務利益及業務關係。</p> <p>2. 本公司由財務會計處每年執行一次簽證會計師獨立性評估，並於董事會報告評估結果。經本公司財務會計處評估安永聯合會計師事務所涂嘉玲會計師及傅文芳會計師，皆符合本公司獨立性評估標準，足堪擔任本公司簽證會計師，108年度簽證會計師獨立性評估結果已於108年8月12日董事會報告。茲將本公司評估簽證會計師獨立性及適任性評估問券列示如下：</p> <table border="1"> <thead> <tr> <th>評估項目</th> <th>是</th> <th>否</th> </tr> </thead> <tbody> <tr> <td>1. 會計師是否未與本公司有直接或重大間接財務利益關係</td> <td>V</td> <td></td> </tr> <tr> <td>2. 會計師是否未與本公司或本公司董事監事有融資或保證行為</td> <td>V</td> <td></td> </tr> <tr> <td>3. 會計師是否未基於考量客戶流失之可能性，而影響對公司查核工作</td> <td>V</td> <td></td> </tr> <tr> <td>4. 會計師是否未與本公司有密切之商業關係及潛在僱傭關係</td> <td>V</td> <td></td> </tr> <tr> <td>5. 會計師是否未收取與查核案件有關之或有公費</td> <td>V</td> <td></td> </tr> <tr> <td>6. 會計師及審計小組成員目前或最近二年是否未在本公司擔任董監事、經理人或對審計工作有重大影響之職務</td> <td>V</td> <td></td> </tr> <tr> <td>7. 會計師對本公司提供之非審計服務並無直接影響審計案件之重要項目</td> <td>V</td> <td></td> </tr> <tr> <td>8. 會計師是否未宣傳或仲介本公司所發行之股票或其他證券</td> <td>V</td> <td></td> </tr> <tr> <td>9. 會計師是否未擔任本公司之辯護人或代表本公司協調與其他第三人間發生之衝突</td> <td>V</td> <td></td> </tr> <tr> <td>10. 會計師是否未與本公司之董監事、經理人或對審計案件有重大影響職務之人員有親屬關係</td> <td>V</td> <td></td> </tr> </tbody> </table>	評估項目	是	否	1. 會計師是否未與本公司有直接或重大間接財務利益關係	V		2. 會計師是否未與本公司或本公司董事監事有融資或保證行為	V		3. 會計師是否未基於考量客戶流失之可能性，而影響對公司查核工作	V		4. 會計師是否未與本公司有密切之商業關係及潛在僱傭關係	V		5. 會計師是否未收取與查核案件有關之或有公費	V		6. 會計師及審計小組成員目前或最近二年是否未在本公司擔任董監事、經理人或對審計工作有重大影響之職務	V		7. 會計師對本公司提供之非審計服務並無直接影響審計案件之重要項目	V		8. 會計師是否未宣傳或仲介本公司所發行之股票或其他證券	V		9. 會計師是否未擔任本公司之辯護人或代表本公司協調與其他第三人間發生之衝突	V		10. 會計師是否未與本公司之董監事、經理人或對審計案件有重大影響職務之人員有親屬關係	V		
評估項目	是	否																																		
1. 會計師是否未與本公司有直接或重大間接財務利益關係	V																																			
2. 會計師是否未與本公司或本公司董事監事有融資或保證行為	V																																			
3. 會計師是否未基於考量客戶流失之可能性，而影響對公司查核工作	V																																			
4. 會計師是否未與本公司有密切之商業關係及潛在僱傭關係	V																																			
5. 會計師是否未收取與查核案件有關之或有公費	V																																			
6. 會計師及審計小組成員目前或最近二年是否未在本公司擔任董監事、經理人或對審計工作有重大影響之職務	V																																			
7. 會計師對本公司提供之非審計服務並無直接影響審計案件之重要項目	V																																			
8. 會計師是否未宣傳或仲介本公司所發行之股票或其他證券	V																																			
9. 會計師是否未擔任本公司之辯護人或代表本公司協調與其他第三人間發生之衝突	V																																			
10. 會計師是否未與本公司之董監事、經理人或對審計案件有重大影響職務之人員有親屬關係	V																																			

評估項目	運作情形		與上市櫃公司守則差異情形及原因
	是	否	
		<p>摘要說明</p> <p>11.會計師未有卸任一年以內之共同執業會計師擔任本公司之董監事、經理人或對審計案件有重大影響職務 V</p> <p>12.會計師是否未兼任本公司經常性工作，支領固定薪給 V</p> <p>13.會計師是否未涉及本公司制訂決策之管理職能 V</p> <p>14.截至最近一次簽證作業，未有七年未更換之情事 V</p> <p>15.截至目前為止，會計師是否未有受處分之情事 V</p>	
四、上市櫃公司是否設置公司負責不限於治理相關事務(包括但不限於監察人執行董事、辦理股東資料、依法辦理董事會登記及變更登記、製作董事會及股東會議事錄等)?	V	<p>本公司設有專責人員負責公司治理相關事務，包括提供董事及獨立董事們執行業務所需資料、依法辦理董事會及股東會議事錄等事務。</p>	無重大差異。



<p>五、公司是否建立與利害關係人(包括但不限於股東、員工、客戶及供應商等)溝通管道，及於公司網站設置利害關係人專區，並妥適回應利害關係人所關切之重要企業社會責任議題？</p>	<p>V</p>	<p>本公司於公司網站設置利害關係人專區，公佈各項利害關係人之聯絡窗口資訊、連絡電話及email，並妥適回應利害關係人所關切之重要企業社會責任議題。</p> <p>(一) 股東</p> <ol style="list-style-type: none"> <li>1. 每年第二季召開股東會，股東可透過電子方式行使表決權，充分參與議案表決過程。</li> <li>2. 每季公佈財務報告，每年發行股東會年報與經營報告，供投資人參閱。</li> <li>3. 每月於公開資訊觀測站公告前月營收供投資人參閱。</li> <li>4. 於公司網站設置「投資人專區」，按公司現況，不定期更新最新資訊，供投資人參閱，並於公司網站公佈投資人窗口姓名、電話及email，方便投資人查詢及意見反應。</li> <li>5. 本公司109年受邀參加台新證券舉辦之「2020年度台新證券投資論壇」，就公司財務業務情形說明公司營運概況及未來展望。</li> </ol> <p>(二) 客戶</p> <ol style="list-style-type: none"> <li>1. 不定期電話關懷客戶，獲取客戶回饋資訊。</li> <li>2. 設有消費者電話 0800-901-5288，並有設專責人員處理相關事宜。</li> <li>3. 公司網站設置「會員服務」，增加客戶意見交流管道。</li> </ol> <p>(三) 供應商</p> <ol style="list-style-type: none"> <li>1. 供應商評選： <ul style="list-style-type: none"> <li>依循內部採購相關之內稽控管流程及採購作業規範，每年針對新進供應商及主要供應商進行供應商評鑑，要求供應商需通過相關認證，以品質、價格、服務、速度做為主要評估項目。</li> </ul> </li> <li>2. 供應鏈管理 <ul style="list-style-type: none"> <li>每年針對有進貨及主要供應商進行考核，依據品質、交期及配合度為考核重點。本公司定期與供應商交流，且不定期拜訪供應商，穩定雙方合作意向，強調本公司對於環境保護及人權規範之訴求，以落實供應鏈的公司治理。</li> </ul> </li> </ol> <p>(四) 員工</p> <p>本公司每年均會安排各項促進員工身心健康之活動，如員工聚餐或員工旅遊等。亦提供順暢無礙的溝通管道，讓同仁得隨時提出具有建設性之意見與想法，亦可透過書面方式或親自傳達將意見傳至人力資源單位。</p>	<p>無重大差異。</p>
--	----------	--	---------------

評估項目	運作情形		與上市櫃公司守則情形及原因
	是	否	
六、公司是否委任專業股務代辦機構辦理股東會事務？	V	本公司委任台新國際商業銀行股份有限公司代辦股東會事務。	無重大差異。
七、資訊公開 (一) 公司是否架設網站，揭露財務業務及公司治理資訊？	V	(一) 公司已架設網站，並揭露本公司相關財務業務及公司治理資訊。 <a href="http://www.samebest.com.tw">http://www.samebest.com.tw</a>	無重大差異。
(二) 公司是否採行其他資訊揭露之方式（如架設英文網站、指定專人負責公司資訊之蒐集及揭露、落實發言人制度、法人說明會過程放置公司網站等）？	V	(二) 1. 本公司設有專責單位負責資訊蒐集及揭露，亦設有發言人及代理發言人，以落實發言人制度。 2. 本公司網站設有投資人專區，提供查詢財務報告、股東訊息、法說資料/相關影音及重大訊息；利害關係人專區則有發言人信箱與聯絡電話，即時回覆投資人所詢問題。	無重大差異。
八、公司是否有其他有助於瞭解公司治理運作情形之重要資訊（包括但不限於員工權益、僱員關懷、投資者關係、供應商關係、利害關係人之權利、董事及監察人進修之情形、風險管理政策及風險衡量標準之執行情形、客戶政策之執行情形、公司為董事及監察人購買責任保險之情形等）？	V	(一) 員工權益：依勞基法及相關法令辦理外，並依法成立職工福利委員會(以下稱職福會)，配合職福會提供婚、喪、生育、部門聚餐等補助，亦定期辦理員工旅遊、團康摸彩等福利活動。 (二) 僱員關懷：本公司各項管理規章均以員工利益為主，關心員工生活、福利，並訂定合理之薪資待遇。 (三) 投資者關係：本公司設有發言人及代理發言人，負責公司對外關係之溝通；亦設置專人依據法令規定於公開資訊觀測站揭露公司資訊。 (四) 供應商關係：本公司與供應商均有良好的供應鏈關係，達到整體生產成本最佳化。 (五) 利害關係人之權利：本公司與利害關係人保持良好之溝通管道，並尊重且維護其合法之權益，另設有發言人及代理發言人及代理發言人提出之問題及建議。 (六) 董事及監察人進修之情形：本公司董事及獨立董事皆依「上市上櫃董事、監察人進修推行要點規範」，進修證券法規研習等課程，並符合進修時數之規定。	無重大差異。

評估項目	運作情形		與上市櫃公司治理實務守則差異情形及原因
	是	否	
		<p>定，且本公司未來將不定期為董事安排適當之進修課程。</p> <p>(七)風險管理政策及風險衡量標準之執行情形：依法訂定各種內部規章、內部控制制度，進行各種風險管理及評估，並由內部稽核單位定期及不定期查核內部控制制度之落實程度。</p> <p>(八)客戶政策之執行情形：本公司與客戶均維持良好關係，並依據各內部管理辦法以提供客戶服務，並將「客戶滿意」列為品質政策之重要內容。</p> <p>(九)公司為董事購買責任保險之情形：本公司已為全體董事購買責任保險。</p>	
九、請就臺灣證券交易所股份有限公司治理中心最近年度發布之公司治理評鑑結果說明已改善情形，及就尚未改善者提出優先加強事項與措施：	<p>本公司已完成109年度公司治理評鑑自評，並依評鑑結果進行檢討改進，並在公司營運間取得平衡，持續推動以期能符合相關規定。茲就尚未改善者優先加強事項說明如下：</p> <p>(1) 公司網站揭露包含財務、業務及公司治理之相關資訊。</p> <p>(2) 公司網站揭露員工工作環境與人身安全之保護措施與其實施情形。</p> <p>(3) 公司網站揭露所訂之誠信經營政策，明訂具體作法與防範不誠信行為之方案。</p> <p>(4) 公司網站揭露公司內、外部人員對於不合法(包括貪汙)與不道德行為的檢舉制度。</p> <p>(5) 公司網站揭露供應商管理政策，要求與供應商合作，在環保、安全或衛生等議題遵循相關規範，共同致力提升企業社會責任。</p>		

(四)公司如設置薪酬委員會者，應揭露其組成、職責及運作情形：

1.薪資報酬委員會成員資料

身份別 (註1)	姓名	是否具有五年以上工作經驗 及下列專業資格			符合獨立性情形(註2)								兼任其他 公開發行 公司薪資 報酬委員 會成員數	備註 (註 3)
		商務、法 務、會計 或公司業 務所需之 相關私立 公專院校 講師以上	法官、檢 察官、律 師或會計 師與其他 與業務考 試及領專 門技術人 員	具有商 務、法 務、財 會公 司業 務之 專業 資格及 所工 作經 驗	1	2	3	4	5	6	7	8		
獨立董事	施光訓	✓		✓	✓	✓	✓	✓	✓	✓	✓	✓	2	無
獨立董事	李柏磊	✓		✓	✓	✓	✓	✓	✓	✓	✓	✓	—	無
獨立董事	黃金貞			✓	✓	✓	✓	✓	✓	✓	✓	✓	—	無

註1：身分別請填列係為董事、獨立董事或其他。

註2：各成員於選任前二年及任職期間符合下述各條件者，請於各條件代號下方空格中打“✓”。

- (1) 非為公司或其關係企業之受僱人。
- (2) 非公司或其關係企業之董事、監察人。但如為公司或其母公司、子公司依本法或當地國法令設置獨立董事者，不在此限。
- (3) 非本人及其配偶、未成年子女或以他人名義持有公司已發行股份總額百分之一以上或持股前十名之自然人股東。
- (4) 非前三款所列人員之配偶、二親等以內親屬或三親等以內直系血親。
- (5) 非直接持有公司已發行股份總額百分之五以上法人股東之董事、監察人或受僱人，或持股前五名法人股東之董事、監察人或受僱人。
- (6) 非與公司有財務或業務往來之特定公司或機構之董事(理事)、監察人(監事)、經理人或持股百分之五以上股東。
- (7) 非為公司或其關係企業提供商務、法務、財務、會計等服務或諮詢之專業人士、獨資、合夥、公司或機構之企業主、合夥人、董事(理事)、監察人(監事)、經理人及其配偶。
- (8) 未有公司法第30條各款情事之一。

註3：若成員身分別係為董事，請說明是否符合「股票上市或於證券商營業處所買賣公司薪資委員會設置及行使職權辦法」第6條第5項之規定。

2.薪資報酬委員會運作情形資訊

(1)本公司之薪資報酬委員會委員計3人。

(2)本屆委員任期：107年5月21日至110年5月20日止，最近年度(109年度)及110年截至年報刊印日止，薪資報酬委員會共開會6次(A)，委員出席情形如下：

職稱	姓名	實際出席 次數(B)	委託出 席次數	實際出席率 (%)(B/A)	備註
召集人	施光訓	6	—	100	107.05.21 新任
委員	李柏磊	6	—	100	107.05.21 新任
委員	黃金貞	6	—	100	107.05.21 新任

薪資報酬委員會 屆次日期	議案內容及後續處理	決議結果	公司對薪資報酬委員會 意見之處理
109.03.18	本公司發放 108 年度經理人年終獎金分配案。	委員會全體成員同意通過。	提董事會由全體出席董事無異議照案通過。
109.06.18	1.本公司第二次買回庫藏股轉讓員工認購案。 2.通過財務會計主管林芮珊資深經理薪資報酬案。	委員會全體成員同意通過。	1.本案提董事會，會中已請利害關係人魏宏泰先生先行離席，其餘出席董事無異議照案通過。 2.提董事會由全體出席董事無異議照案通過。
109.08.11	1.本公司 108 年度董事酬勞分配案。 2.本公司 108 年度經理人員工酬勞分配案。	1.本案就個別獨立董事酬勞討論時，於利害關係之獨立董事當事人逐一迴避未加入討論及表決，經主席徵詢其他出席委員照案通過。 2.委員會全體成員同意通過。	1.本案提董會，就個別董事酬勞討論時，於利害關係之董事當事人逐一迴避未加入討論及表決，經主席徵詢其他出席董事照案通過。 2. 提董事會由全體出席董事無異議照案通過。
109.12.30	1.本公司 109 年度經理人績效評核案。 2.本公司發放 109 年度經理人年終獎金分配案。 3.修訂本公司「經理人薪酬管理辦法」部分條文案。	委員會全體成員同意通過。	提董事會由全體出席董事無異議照案通過。
110.03.15	本公司 109 年度員工及董事酬勞配案。	委員會全體成員同意通過。	提董事會由全體出席董事無異議照案通過。

其他應記載事項：

- 一、董事會如不採納或修正薪資報酬委員會之建議，應敘明董事會日期、期別、議案內容、董事會決議結果以及公司對薪資報酬委員會意見之處理(如董事會通過之薪資報酬優於薪資報酬委員會之建議，應敘明其差異情形及原因)：無
- 二、薪資報酬委員會之議決事項，如成員有反對或保留意見且有紀錄或書面聲明者，應敘明薪資報酬委員會日期、期別、議案內容、所有成員意見及對成員意見之處理：無

註：實際出席率(%)係以其在職期間董事會開會次數及其實際出(列)席次數計算之。

(五)履行社會責任情形

評估項目	運作情形			與上市上櫃公司企業社會責任實務守則差異情形及原因
	是	否	摘要說明	
一、落實公司治理				
(一) 公司是否訂定企業社會責任政策或制度，以及檢討實施成效？	V		(一)本公司已訂定「企業社會責任實務守則」，於企業經營的同時，積極實踐企業社會之責任。	無重大差異。
(二) 公司是否定期舉辦社會責任教育訓練？	V		(二)本公司定期舉辦教育訓練及宣達相關政策，藉此提升員工對	

評估項目	運作情形			與上市上櫃公司企業社會責任實務守則差異情形及原因	
	是	否	摘要說明		
<p>(三) 公司是否設置推動企業社會責任專(兼)職單位，並由董事會授權高階管理階層處理，及向董事會報告處理情形？</p> <p>(四) 公司是否訂定合理薪資報酬政策，並將員工績效考核制度與企業社會責任政策結合，及設立明確有效之獎勵與懲戒制度？</p>		V	<p>社會責任的了解與重視。</p> <p>(三) 本公司尚未設置專(兼)職單位或人員，但由各部門依其職責及範疇盡力履行企業社會責任。</p> <p>(四) 本公司已制訂完善的內控循環，對於員工績效考核或薪資調整均有完整的制度。此外，本公司更定期向員工宣導企業社會責任之重要性，並將薪資與企業社會責任政策做適當的結合。</p>		
<p>二、發展永續環境</p> <p>(一) 公司是否致力於提升各項資源之利用效率，並使用對環境負荷衝擊低之再生物料？</p> <p>(二) 公司是否依其產業特性建立合適之環境管理制度？</p> <p>(三) 公司是否注意氣候變遷對營運活動之影響，並執行溫室氣體盤查、制定公司節能減碳及溫室氣體減量策略？</p>	V	V	V	<p>(一) 本公司為文化創意產業，產生污染之可能性低，但仍提倡並鼓勵員工推廣使用再生紙，並減少用紙及推動節能競賽等環保作法。</p> <p>(二) 本公司為文化創意產業，並無生產製造過程，不會產生廢水廢氣等汙染環境之廢棄物，本公司環境保護情形良好。</p> <p>(三) 本公司隨時注意並適時調整公司辦公環境之空調溫度，兼顧節能減碳與職工福利。</p>	無重大差異。
<p>三、維護社會公益</p> <p>(一) 公司是否依照相關法規及國際人權公約，制定相關之管理政策與程序？</p>	V		<p>本公司遵循勞動基準法等相關勞動法令規定，以保障每位員工之合法權益。為有效執行員工招募任用、出差休假、獎與考核、離職資遣與退休政策及遵循勞動法規，本公司設置工作規則等相關管理辦法，以確保每位員工工作權益能獲得保障。此外，設有職工福利委員會，員工均享有相關福利措施。</p>	無重大差異。	

評估項目	運作情形			與上市上櫃公司企業社會責任實務守則差異情形及原因
	是	否	摘要說明	
(二) 公司是否建置員工申訴機制及管道，並妥適處理？	V		(二) 本公司鼓勵員工透過各種管道向高階管理階層反應及申訴，並適時處理之。召開勞資會議，與員工工作意見之交流，以維持勞資雙方良好之關係。	
(三) 公司是否提供員工安全與健康之工作環境，並對員工定期實施安全與健康教育？	V		(三) 本公司定期檢視並維護工作環境之安全與衛生，致力於提升員工之工作安全與健康，以降低工作環境對員工安全與健康之危害。	
(四) 公司是否建立員工定期溝通之機制，並以合理方式通知對員工可能造成重大影響之營運變動？	V		(四) 公司透過主管會報、部門會議、與勞資會議建立員工定期溝通之機制，另可能造成重大影響之營運變動隨時通知員工。	
(五) 公司是否為員工建立有效之職涯能力發展培訓計畫？	V		(五) 本公司針對每位新進員工進行教育訓練，並鼓勵各部門配合工作內容，積極安排參與外部進修課程提升員工專業職能。	
(六) 公司是否就研發、採購、生產、作業及服務流程等制定相關保護消費者權益政策及申訴程序？	V		(六) 本公司設有網站，對產品與服務提供透明且有效之宣導，並設有專人答覆網站留言。	
(七) 對產品與服務之行銷及標示，公司是否遵循相關法規及國際準則？	V		(七) 本公司所提供之服務或產品之行銷及標示，均遵循相關法規及國際準則。	
(八) 公司與供應商來往前，是否評估供應商過去有無影響環境與社會之紀錄？	V		(八) 本公司訂有「供應商管理作業」對供應商均有事前評估調查並定期評價，往來之供應商皆無影響環境與社會之記錄。	
(九) 公司與其主要供應商之契約是否包含供應商如涉及違反其企業社會責任政策，且對環境與社會有顯著影響時，得隨時終止或解除契約之條款？		V	(九) 本公司與供應商之契約並無特別訂定涉及違反其企業社會責任政策，且對環境與社會有顯著影響時，得隨時終止或解除契約之條款。惟本公司對往來之供應商依據「供應商管理作業」規定定期評核，對涉有違反企業社會責任之供應商，本公司非必要性將不與往來。	

評估項目	運作情形			與上市上櫃公司企業社會責任實務守則差異情形及原因
	是	否	摘要說明	
四、加強資訊揭露 (一) 公司是否於其網站及公開資訊觀測站等處揭露具攸關性及可靠性之企業社會責任相關資訊？	V		本公司已於公司網站、年報、公開資訊觀測站及文宣品中揭露具攸關性及可靠性之企業社會責任。	無重大差異
五、公司如依據「上市上櫃公司企業社會責任實務守則」訂有本身之企業社會責任守則者，請敘明其運作與所訂守則之差異情形： 本公司已訂定企業社會責任實務守則，公司業已致力於企業社會責任之推動，與所訂守則無重大差異。				
六、其他有助於瞭解企業社會責任運作情形之重要資訊： (一)環保方面： 1.本公司一向提倡節約能源與推廣資源回收，包含落實垃圾分類、全面採用節能燈管、節約關燈、空調開放時間之控管與溫度控制等實際措施。 2.本公司持續推行無紙化運動，內部流程等表單文件採用線上電子簽核控管，以減少紙張浪費，為地球環保持續貢獻心力。 (二)回饋捐助項目： 1.109年參與財團法人泛美國際文教基金會，讓愛延續活動，幫助社會弱勢共計1佰萬元。 2.每年參與中廣公司在聖誕節啟動「愛心送暖資助計畫」，藉著「擁抱希望傳出愛-空中義賣活動」，讓關愛成為最好的聖誕節禮物，捐助本公司「升學王」國、高中數位學習產品參與義賣活動。 (三)消費者權益：本公司秉持誠信經營原則與專業服務之理念，並設有專責單位處理客戶意見之服務程序，以確保提供客戶最佳服務效能並達到權益保障之目的。 (四)員工權益與僱員關懷方面： 1.本公司已遵循「聯合國世界人權宣言」之相關內容訂定並揭露人權政策宣言，並依照勞基法等各項政府法令聘僱勞工，禁止雇用童工與非法勞工，並提供員工身心健康、安全之工作環境，保障員工權益。 2.本公司為維護性別工作平等，依照「性別工作平等法」，於員工工作守則中明訂嚴禁工作場所之性騷擾行為，並訂有申訴程序與懲戒規定，以保障員工權益。 3.本公司已依據「職業安全衛生法」第三十一條、「女性勞工母性健康保護實施辦法」...等之母性勞工健康保護政策，訂定職場母性健康保護計劃。提供公司職場妊娠中後及哺乳之員工安全、衛生、健康及友善職場環境，以確保懷孕、產後、哺乳女性員工之身心健康，以達到母性員工健康保護目的。 4.本公司向來秉持穩健、永續之經營理念，對員工福利極其重視，每月依法提撥福利金，安排各項促進員工身心健康之活動，如員工聚餐、年度健康檢查、提供婚喪喜慶慰助金、團體壽險及意外險等福利事項。 5.本公司依據勞動基準法之規定訂定員工退休辦法，組成勞工退休準備金監督委員會，依每月薪資總額一定比率提撥勞工退休準備金儲存於台灣銀行退休金專戶中，以充作未來支付職工退休準備金之用。依勞工退休金條例，自94年7月1日起，每月按不低於薪資之6%提繳勞工退休金至勞保局員工個人帳戶，員工退休金之支付依員工個人之退休金專戶及累積收益之金額採月退休金或一次退休金方式領取。本公司有關勞資關係之一切規定措施，均依相關法令，實施情形良好。				



評估項目	運作情形			與上市上櫃公司企業社會責任實務守則差異情形及原因
	是	否	摘要說明	
<b>(五)安全衛生方面：</b>				
1.本公司並未設立工廠，辦公處所為承租之辦公大樓，為提供員工安全之工作環境，在公司大門設有門禁管制，避免非公司人員隨意進出。				
2.本公司設有保全系統，並與保全公司24小時連線，以保障公司人員及財產之安全。				
3.本公司所在之辦公大樓設有完善之消防安全系統，並每一季定期辦理各項防災演練與消防設備維護，以提升人員災害應變能力，降低災害損失。				
4.本公司除每日整潔維護外，並定期進行環境消毒、飲水機水質檢測、空調系統清潔與檢查，以提供員工良好工作環境品質。				
5.本公司辦公區域內全面禁菸，平時致力於推動職場菸害防制，積極落實職場無菸措施，並已取得國民健康局頒發之健康職場自主認證-菸害防制標章，建立無二手菸害之工作環境。				
七、公司企業社會責任報告書如有通過相關驗證機構之查證標準，應加以敘明： 本公司尚未編製企業社會責任報告書，未來將評估規劃編製之。				

**(六) 公司履行誠信經營情形及採行措施：**

評估項目	運作情形			與上市上櫃公司誠信經營守則差異情形及原因
	是	否	摘要說明	
一、訂定誠信經營政策及方案				
(一) 公司是否於規章及對外文件中明示誠信經營之政策、作法，以及董事會與管理階層積極落實經營政策之承諾？	V		(一)本公司已訂定「誠信經營守則」，且董事會及經營團隊均深刻體認其重要性，以建立良好商業運作及誠信企業文化標竿，以落實誠信經營政策之承諾。	無重大差異。
(二) 公司是否訂定防範不誠信行為方案，並於各方案內明定作業程序、行為指南、違規之懲戒及申訴制度，且落實執行？	V		(二)本公司「誠信經營守則」已明定如何防範不誠信行為，並已積極落實執行。	
(三) 公司是否對「上市上櫃公司誠信經營守則」第七條第二項各款或其他營業範圍內具較高不誠信行為風險之營業活動，採行防範措施？	V		(三) 本公司要求全體員工不得接受任何不當之饋贈，避免員工因個人利益而犧牲公司權益。另全體員工負有保密公司或他人之營業秘密之義務。	
二、落實誠信經營				
(一) 公司是否評估往來對象之誠信紀錄，並於其與往來交易對象簽訂之契約中明訂誠信行為條款？	V		(一)本公司與往來之客戶及供應商均有評核機制，訂立合約時，對雙方的權利義務均詳訂其中並保密。	

評估項目	運作情形			與上市上櫃公司誠信經營守則差異情形及原因
	是	否	摘要說明	
(二)公司是否設置隸屬董事會之推動企業誠信經營專(兼)職單位，並定期向董事會報告其執行情形？ (三)公司是否制定防止利益衝突政策、提供適當陳述管道，並落實執行？ (四)公司是否為落實誠信經營已建立有效的會計制度、內部控制制度，並由內部稽核單位定期查核，或委託會計師執行查核？ (五)公司是否定期舉辦誠信經營之內、外部之教育訓練？	V		(二)本公司總經理室為推動企業誠信經營之專責單位。 (三)本公司誠信經營準則及誠信經營作業程序及辦法明確要求董事對董事會所列議案有利害關係者，得陳述意見及答詢，討論及表決時應予迴避；同仁於執行業務時遇有利害衝突時，應陳報直屬主管。 (四)本公司已建立有效之內部控制制度、相關辦法及會計制度據以執行，並由內部稽核單位訂定內部稽核計劃，依稽核計劃執行各項查核作業。 (五)本公司定期舉辦教育訓練及宣達，藉此提升員工對誠信經營的了解與重視。	無重大差異。
三、公司檢舉制度之運作情形 (一)公司是否訂定具體檢舉及獎勵制度，並建立便利檢舉管道，及針對被檢舉對象指派適當之受理專責人員？ (二)公司是否訂定受理檢舉事項之調查標準作業程序及相關保密機制？ (三)公司是否採取保護檢舉人不因檢舉而遭受不當處置之措施？	V	V	(一)本公司內部員工除可向直屬部門主管報告外，亦可直接向總經理室報告，查明確為屬實均提報人資依據「員工獎懲管理辦法」進行懲戒。 (二)本公司雖未訂定相關檢舉制度之作業程序，惟在受理檢舉事項時，舉證資料皆視為機密文件，參與人員對調查過程負有完全保密責任。 (三)本公司對於檢舉人採取保護措施，不因檢舉而遭受不當之措施。	無重大差異。
四、加強資訊揭露 (一)公司是否於其網站及公開資訊觀測站，揭露其所訂誠信經營守則內容及推動成效？		V	本公司網站更新建置中，目前依規定定期及不定期於公開資訊觀測站申報各項財務、業務等資訊。	持續規劃評估
五、公司如依據「上市上櫃公司誠信經營守則」訂有本身之誠信經營守則者，請敘明其運作與所訂守則之差異情形：無重大差異。				
六、其他有助於瞭解公司誠信經營運作情形之重要資訊：(如公司檢討修正其訂定之誠信經營守則等情形)：				

評估項目	運作情形		與上市上櫃公司誠信經營守則差異情形及原因
	是	否	
			<p>1.本公司遵守公司法、證券交易法、商業會計法、證券相關法規及其他商業行為有關法令，以作為落實誠信經營之基本。</p> <p>2.本公司「董事會議事規範」中訂有董事利益迴避制度，對董事會所列議案，與其自身或其代表之法人有利害關係，致有害公司利益之虞者，得陳述意見及答詢，不得加入討論及表決，且討論及表決時應予迴避，並不得代理其他董事行使其表決權。</p> <p>3.本公司內控書面制度訂有「防範內線交易暨重大訊息處理管理作業」，明定內部人及基於職務獲悉消息之人，不得洩漏所知悉之重大資訊予他人。</p> <p>4.本公司貫徹誠信經營理念，遵循相關法規及內部控制制度，嚴禁不誠信或違反法令之行為，並由稽核單位執行必要之查核，並不定期向員工宣導誠信經營守則之相關規範。</p>

(七)公司如有訂定公司治理守則及相關規章者，應揭露其查詢方式：

本公司目前已訂定公司治理實務守則、道德行為準則、誠信經營守則及社會責任實務守則，以落實公司治理之運作及推動，相關內容請至公開資訊觀測站查詢。

(八)其他足以增進對公司治理運作情形之瞭解的重要資訊：無

(九)內部控制制度執行狀況

1.內部控制聲明書：

三貝德數位文創股份有限公司

內部控制制度聲明書

日期：民國110年03月15日

本公司民國109年度之內部控制制度，依據自行評估的結果，謹聲明如下：

- 一、本公司確知建立、實施和維護內部控制制度係本公司董事會及經理人之責任，本公司業已建立此一制度。其目的係在對營運之效果及效率(含獲利、績效及保障資產安全等)、報導具可靠性、及時性、透明性及符合相關規範暨相關法令規章之遵循等目標的達成，提供合理的確保。
- 二、內部控制制度有其先天限制，不論設計如何完善，有效之內部控制制度亦僅能對上述三項目標之達成提供合理的確保；而且，由於環境、情況之改變，內部控制制度之有效性可能隨之改變。惟本公司之內部控制制度設有自我監督之機制，缺失一經辨認，本公司即採取更正之行動。
- 三、本公司係依據「公開發行公司建立內部控制制度處理準則」(以下簡稱「處理準則」)規定之內部控制制度有效性之判斷項目，判斷內部控制制度之設計及執行是否有效。該「處理準則」所採用之內部控制制度判斷項目，係為依管理控制之過程，將內部控制制度劃分為五個組成要素：1.控制環境，2.風險評估，3.控制作業，4.資訊與溝通，及5.監督作業。每個組成要素又包括若干項目。前述項目請參見「處理準則」之規定。
- 四、本公司業已採用上述內部控制制度判斷項目，評估內部控制制度之設計及執行的有效性。
- 五、本公司基於前項評估結果，認為本公司於民國109年12月31日的內部控制制度(含對子公司之監督與管理)，包括瞭解營運之效果及效率目標達成之程度、報導係屬可靠、及時、透明及符合相關規範暨相關法令規章之遵循有關的內部控制制度等之設計及執行係屬有效，其能合理確保上述目標之達成。
- 六、本聲明書將成為本公司年報及公開說明書之主要內容，並對外公開。上述公開之內容如有虛偽、隱匿等不法情事，將涉及證券交易法第二十條、第三十二條、第一百七十一條及第一百七十四條等之法律責任。
- 七、本聲明書業經本公司民國110年03月15日董事會通過，出席董事7人之中有0人持反對意見，餘均同意本聲明書之內容，併此聲明。

三貝德數位文創股份有限公司

董事長： 簽章

總經理： 簽章

2.委託會計師專案審查內部控制制度之會計師審查報告：無

(十)最近年度及截至年報刊印日止公司及其內部人員依法處罰、公司對期內部人員違反內部控制制度規定之處罰、主要缺失及改善情形：無

(十一)最近年度及截至年報刊印日止股東會及董事會之重要決議

1.109 年度及截至年報刊印日止，股東會之重要決議

(1)109 年度股東會決議

會議名稱	開會日期	重要決議事項
股東常會	109.06.24	1. 承認 108 年度營業報告書及財務報表案。 2. 承認 108 年度盈餘分配案。 3. 修訂「公司章程」部分條文案。 4. 修訂「股東會議事規則」部分條文案。

(2)109 年度股東常會決議事項及執行情形：

①承認事項：

第一案：

案由：承認 108 年度營業報告書及財務報表案。

決議：贊成權數：18,485,656、反對權數：6,071、無效權數：2,150、棄權權數：3,351,089。贊成權數占股東出席表決權 21,844,966 權之 84.62%，本案照案通過。

執行情形：經股東會承認本公司 108 年度營業報告書及財務報表，並已依法令規定向主管機關辦理公告及申報作業。

第二案：

案由：承認 108 年度盈餘分配案。

決議：贊成權數：18,487,556、反對權數：4,171、無效權數：2,150、棄權權數：3,351,089。贊成權數占股東出席表決權 21,844,966 權之 84.63%，本案照案通過。

執行情形：本公司已依股東會決議，並訂定 109 年 09 月 07 日為除息基準日，分派股東現金股利共 57,856,663 元，每股配發現金 1.591155 元，已於 109 年 09 月 28 日發放完畢。

②討論事項：

第一案：

案由：修訂「公司章程」部分條文案。

決議：贊成權數：18,485,456、反對權數：6,071、無效權數：2,150、棄權權數：3,351,289。贊成權數占股東出席表決權 21,844,966 權之 84.62%，本案照案通過。

執行情形：本公司已依股東會決議送主管機關辦理變更登記，於 109 年 07 月 07 日經核准在案。

第二案：

案由：修訂「股東會議事規則」部分條文案。

決議：贊成權數：18,483,556、反對權數：8,171、無效權數：2,150、棄權權數：3,351,089。贊成權數占股東出席表決權 21,844,966 權之 84.61%，本案照案通過。

執行情形：本公司依股東會通過後之議事規則辦理股序。

2.109 年度及截至年報刊印日止，董事會之重要決議

開會日期	重要決議
109.01.08	1.擬通過有實質控制權之子公司-北京士生網絡科技有限公司「資金貸與他人作業程序」。 2.申請銀行往來授信額度案。
109.02.12	1.本公司為資產配置，擬進行基金投資。 2.擬訂定本公司「買回庫藏股作業程序」。 3.申請銀行授信額度續約案。
109.03.18	1.108 年度員工及董事酬勞分配案。 2.108 年度營業報告書及財務報表案。 3.108 年度盈餘分配案。 4.修訂本公司「審計委員會組織規程」部分條文案。 5.本公司 108 年度「內部控制制度聲明書」案。 6.修訂本公司「公司章程」部分條文案。 7.修訂本公司「股東會議事規則」部分條文案。 8.修訂本公司「董事會議事辦法」部分條文案。 9.修訂本公司「第一次買回股份轉讓員工辦法」部分條文案。 10.召開本公司一〇九年股東常會相關事宜案。 11.修訂本公司「董事會設置及行使職權應遵循事項辦法」部分條文案。 12.修訂本公司「獨立董事設置及應遵循事項辦法」部分條文案。 13.修訂本公司「薪資報酬委員會組織規程」部分條文案。
109.05.11	聘任林芮珊經理為財務會計主管案。
109.06.18	1.本公司第二次買回庫藏股轉讓員工認購案。 2.通過財務會計主管林芮珊資深經理薪資報酬案。 3.申請銀行往來授信額度案。
109.08.11	1.本公司 108 年度董事酬勞分配案。 2.本公司 108 年度經理人員工酬勞分配案。 3.訂定本公司除權除息基準日案。 4.申請銀行往來授信額度案。
109.11.11	1.新增本公司「工程承攬控制作業」案。 2.申請銀行往來授信額度案。
109.12.30	1.本公司 109 年度經理人績效評核案。 2.本公司發放 109 年度經理人年終獎金分配案。 3.修訂本公司「經理人薪酬管理辦法」部分條文案。 4.訂定本公司 110 度內部稽核計畫案。 5.申請銀行往來授信額度案。
110.03.15	1.本公司 109 年度員工及董事酬勞分配案。 2.109 年度營業報告書及財務報表案。 3.109 年度盈餘分配案。 4.109 年度會計師獨立性及適任性之評估暨委任報酬案。 5.修訂本公司「審計委員會組織規程」部分條文案。 6.本公司「內部控制制度聲明書」。 7.修訂本公司「公司章程」部分條文案。 8.修訂本公司「股東會議事規則」部分條文案。 9.修訂本公司「董事會議事規則」部分條文案。 10.修訂本公司「董事及經理人道德行為準則」部分條文案。

開會日期	重要決議
	11.修訂本公司「董事選舉辦法」部分條文案。 12.全面改選董事案。 13.提名董事暨獨立董事候選人案。 14.解除新任董事及其代表人競業行為之限制案。 15.召開本公司110年股東常會相關事宜。 16.修訂本公司「董事會績效評估辦法」部分條文案。 17.新增本公司「提名委員會組織規程」案。 18.修訂本公司「獨立董事之職責範疇規則」部分條文案。 19.修訂本公司「薪資報酬委員會組織規程」部分條文案。 20.修訂本公司「銷售及收款循環」部分條文案。 21.本公司具控制力之北京士生網絡科技有限公司擬資金貸與上海銘曦文化傳播有限公司案。 22.本公司具控制力之北京士生網絡科技有限公司擬資金貸與昆山百音藝術培訓有限公司案。 23.本公司具控制力之上海銘曦文化傳播有限公司擬資金貸與昆山百音藝術培訓有限公司案。 24.本公司具控制力之上海銘曦文化傳播有限公司擬資金貸與上海泊子文化藝術有限公司案。
110.05.10	1.本公司擬增加持有子公司-亞洲教育平台(股)公司持股比例案。

3.最近年度及截至年報刊印日止董事或監察人對董事會通過重要決議有不同意見且有記錄或書面聲明者，其主要內容：無

4.最近年度及截至年報刊印日止，公司董事長、總經理、會計主管、財務主管、內部稽核主管及研發主管等辭職解任情形之彙總：

職稱	姓名	到任日期	解任日期	辭職或解任原因
財務會計處長	黃培怡	103.03.03	109.05.11	職務調整

#### 四、會計師公費資訊

##### (一)會計公費資訊級距表

會計師事務所名稱	會計師姓名		查核期間	備註
安永聯合會計師事務所	涂嘉玲	傅文芳	109.01.01~109.12.31	—

金額單位：新臺幣千元

金額級距		公費項目	審計公費	非審計公費	合計
1	低於 2,000 千元				
2	2,000 千元 (含) ~4,000 千元		3,790		3,790
3	4,000 千元 (含) ~6,000 千元				
4	6,000 千元 (含) ~8,000 千元				
5	8,000 千元 (含) ~10,000 千元				
6	10,000 千元 (含) 以上				

(二)給付簽證會計師、簽證會計師所屬事務所及其關係企業之非審計公費為審計公費之四分之一以上者，應揭露審計與非審計公費金額及非審計服務內容：

會計師事務所名稱	會計師姓名	審計公費	非審計公費					會計師查核期間	備註
			制度設計	工商登記	人力資源	其他	小計		
安永聯合會計師事務所	涂嘉玲 傅文芳	3,790	—	—	—	-	-	109.01.01~ 109.12.31	

(三)更換會計師事務所且更換年度所支付之審計公費較更換前一年度之審計公費減少者，應揭露更換前後審計公費金額及原因：無此情形。

(四)審計公費較前一年度減少達百分之十五以上者，應揭露審計公費減少金額、比例及原因：無此情形。

五、更換會計師資訊：無此情形。

六、公司之董事長、總經理、負責財務或會計事務之經理人，於最近一年內曾任職於簽證會計師所屬事務所或其關係企業者：無

七、最近年度及截至年報刊印日止，董事、監察人、經理人及持股比例超過百分之十之股東股權移轉及股權質押變動情形：

(一)董事、監察人、經理人及持股比例超過 10%之股東股權變動情形

單位：股

職稱	姓名	109 年度		110 年截至 4 月底	
		持有股數增 (減)數	質押股數增 (減)數	持有股數增 (減)數	質押股數增 (減)數
董事兼執行 董 事 長	史 勇 信	—	—	—	—
董 事 兼 大 股 東	超越國際投資 (股)公司	—	34,000,000	—	—
	代表人：余明珊	—	—	—	—
董 事 兼 總 經 理	魏 宏 泰	164,260	—	—	—
董 事	吳 明 錦	—	—	—	—
獨 立 董 事	施 光 訓	—	—	—	—
獨 立 董 事	李 柏 磊	—	—	—	—
獨 立 董 事	黃 金 貞	—	—	—	—
行政執行副總	余 明 珊	—	—	—	—
營運處副總	曹 明 驥	—	—	—	—
教育長	范 玉 璋	(2,000)	—	—	—
業務執行總監	張 祐 銓	—	—	—	—
業務副總	林 建 利	—	—	—	—



職稱	姓名	109 年度		110 年截至 4 月底	
		持有股數增 (減)數	質押股數增 (減)數	持有股數增 (減)數	質押股數增 (減)數
財務會計處長	黃培怡(註1)	(19,000)	—	—	—
學童教育處長	彭美珠	—	—	—	—
研發資訊處長	郭原楨	—	—	—	—
財務會計處資深經理	林芮珊	—	—	—	—

註1：黃培怡於109年5月職務調整解任

(二)股東股權移轉之相對人為關係人之資訊：無。

(三)股權質押之相對人為關係人之資訊：無。

八、持股比例佔前十名之股東，其相互間為關係人或為配偶、二親等以內之親屬關係之資訊

110年4月2日；單位：股

姓名	本人持有股份		配偶、未成年子女持有股份		利用他人名義合計持有股份		前十大股東相互間具有關係人或為配偶、二親等以內之親屬關係者，其名稱或姓名及關係		備註
	股數	持股比例	股數	持股比例	股數	持股比例	名稱	關係	
超越國際投資股份有限公司	4,188,137	11.09%	—	—	—	—	三明國際事業股份有限公司	公司負責人互為一親等之親屬	—
負責人：余有文	—	—	—	—	—	—	史勇信	一等親之姻親	—
							史曠伊	二親等	—
							余明憶	一親等	—
							余明珊	一親等	—
陳端梅	1,988,000	5.27%	—	—	—	—	—	—	
宏奇資產有限公司	1,295,828	3.43%	—	—	—	—	—	—	
負責人：魏宏泰	406,343	1.08%	—	—	—	—	—	—	
史勇信	1,235,035	3.27%	1,573,788	4.17%	—	—	史曠伊	一親等	—
							余明珊	配偶	—
							超越國際投資股份有限公司	公司負責人互為一親等之姻親	—
							三明國際事業股份有限公司	公司負責人互為二親等之姻親	—
史曠伊	927,763	2.46%	—	—	—	—	史勇信	一親等	—
							余明珊	一親等	—
							余有文	二親等	—
楊惠攻	719,600	1.91%	—	—	—	—	—	—	
余明珊	646,025	1.71%	—	—	—	—	超越國際投資股份有限公司	與公司負責人互為一親等之親屬	—
							史勇信	配偶	—

姓名	本人持有股份		配偶、未成年子女持有股份		利用他人名義合計持有股份		前十大股東相互間具有關係人或為配偶、二親等以內之親屬關係者，其名稱或姓名及關係		備註
	股數	持股比率	股數	持股比率	股數	持股比率	名稱	關係	
								史曠伊	
							三明國際事業股份有限公司	與公司負責人互為二親等之親屬	—
三明國際事業股份有限公司	516,238	1.37%	—	—	—	—	超越國際投資股份有限公司	公司負責人互為一親等之親屬	—
							史勇信	與三明國際事業股份有限公司負責人為二親等之姻親	—
負責人：余明憶	—	—	—	—	—	—	超越國際投資股份有限公司	公司負責人互為一親等之親屬	—
							史勇信	與三明國際事業股份有限公司負責人為二親等之姻親	—
							余明珊	二親等	—
莊宜軒	435,300	1.15%	—	—	—	—	—	—	—
魏宏泰	406,343	1.08%	—	—	—	—	宏奇資產有限公司	公司負責人	—

九、公司、公司之董事、監察人、經理人及公司直接或間接控制之事業對同一轉投資事業之持股數，並合併計算綜合持股比例：

110年3月31日/單位：千股；%

轉投資事業	本公司投資		董事、監察人、經理人及直接或間接控制事業之投資		綜合投資	
	股數	持股比例	股數	持股比例	股數	持股比例
SAMEBEST (HK) LIMITED	(註1)	100%	—	—	註1	100%
亞洲教育股份有限公司 (註2)	12,095	43.20%	—	—	12,095	43.20%
致勝先師教育股份有限公司	700	100%	—	—	700	100%
MOUSIKA LIMITED	6,000	30%	—	—	6,000	30%

註1：SAMEBEST (HK) LIMITED 為有限公司，故並無股數資訊之揭露。

## 肆、募資情形

### 一、資本及股份

#### (一)股本來源

##### 1.股本來源：

110年4月30日；單位：千股；新臺幣千元

年 月	發行價格	核定股本		實收股本		備註		
		股數	金額	股數	金額	股本來源	以現金以外之財產抵充股款者	其他
95.10	10	1,485	14,850	1,485	14,850	創立股本 14,850 千元	—	—
97.10	10	6,309	63,094	6,309	63,094	現金增資 48,244 千元	—	97年10月29日 府產業商字 第09790420210號
102.08	10	30,000	300,000	10,000	100,000	盈餘轉增資 23,170 千元 資本公積轉增資 13,736 千元	—	102年8月1日府 產業商字 第10286013410號
102.12	15	30,000	300,000	13,000	130,000	現金增資 30,000 千元	—	103年1月3日府 產業商字 第10291036810號
103.03	70	30,000	300,000	14,700	147,000	現金增資 17,000 千元	—	103年4月24日 府產業商字 第10383335900號
103.08	10	30,000	300,000	16,170	161,700	盈餘轉增資 14,700 千元	—	103年9月22日 府產業商字 第10388004810號
104.09	15	30,000	300,000	17,645	176,450	員工認股權轉換 14,750 千元	—	104年10月8日 府產業商字 第10488571810號
105.08	10	30,000	300,000	22,938	229,385	盈餘轉增資 52,935 千元	—	105年8月15日 府產業商字 第10590876610號
106.04	85	30,000	300,000	25,438	254,385	現金增資 25,000 千元	—	106年5月25日 府產業商字 第10654195610號
106.08	10	50,000	500,000	30,018	300,175	盈餘轉增資 38,158 千元 資本公積轉增資 7,632 千元	—	106年8月22日 府產業商字 第10656890210號
107.07	10	50,000	500,000	36,021	360,210	盈餘轉增資 60,035 千元	—	新北府經司字第 1078046482號
108.09	11	50,000	500,000	37,753	377,525	盈餘轉增資 17,314 千元	—	新北府經司字第 1088059407號

##### 2.已發行之股份種類：

110年4月30日；單位：千股

股份種類	核定股本			備註
	流通在外股份	未發行股份	合計	
普通股	37,753	12,247	50,000	上櫃公司股票，其中 含1,391仟股庫藏股。

##### 3.總括申報制度相關資訊：不適用

(二)股東結構

110年4月02日；單位：人；千股；%

股東結構 數量	政府機構	金融機構	其他法人	個人	外國機構 及外國人	合計
人數	0	1	22	6,553	19	6,595
持有股數	0	31	8,357	28,521	843	37,752
持有比率	0.00%	0.08%	22.14%	75.55%	2.23%	100.00%

(三)記名普通股權分散情形(每股面額十元)

110年4月02日；單位：人；股；%

持股分級	股東人數	持有股數	持股比例
1 至 999	2,578	163,650	0.43%
1,000 至 5,000	3,153	6,171,171	16.35%
5,001 至 10,000	427	3,174,059	8.41%
10,001 至 15,000	145	1,794,364	4.75%
15,001 至 20,000	74	1,321,238	3.50%
20,001 至 30,000	84	2,039,233	5.40%
30,001 至 40,000	41	1,468,172	3.89%
40,001 至 50,000	23	1,055,562	2.80%
50,001 至 100,000	38	2,686,511	7.12%
100,001 至 200,000	13	1,817,522	4.81%
200,001 至 400,000	7	1,908,602	5.06%
400,001 至 600,000	4	1,760,942	4.66%
600,001 至 800,000	2	1,365,625	3.62%
800,001 至 1,000,000	1	927,763	2.46%
1,000,001 股以上	5	10,098,000	26.75%
合計	6,595	37,752,414	100.00%

## (四)主要股東名單

110年4月2日；單位：股；%

主要股東名稱	股份	持有股數	持股比例
超越國際投資股份有限公司		4,188,137	11.09%
陳端梅		1,988,000	5.27%
宏奇資產有限公司		1,295,828	3.43%
史勇信		1,235,035	3.27%
史曠伊		927,763	2.46%
楊惠玫		719,600	1.91%
余明珊		646,025	1.71%
三明國際事業股份有限公司		516,238	1.37%
莊宜軒		435,300	1.15%
魏宏泰		406,343	1.08%

## (五)最近二年度每股市價、淨值、盈餘、股利及相關資料：

單位：新臺幣元；千股

項	年		108年度	109年度	截至110年 3月31日	
	目	度				
每股市價	最	高	169	109.5	54.50	
	最	低	100.5	44.25	45.80	
	平	均	135.02	68.92	50.15	
每股淨值 (註2)	分	配	前	19.68	18.74	19.29
	分	配	後	18.08	(註1)	尚未分配
每股盈餘	加權平均股數		36,337	36,246	—	
	每股盈餘		2.94	0.76	—	
每股股利	現金股利		1.6	0.7	—	
	無償 配股	盈餘配股	—	—	—	
		資本公積配股	—	—	—	
	累積未付股利		—	—	—	
投資報酬 分析	本益比		45.93	90.68	—	
	本利比		84.39	(註1)	—	

註1：109年度之盈餘分配案業經董事會決議通過，尚待股東會決議通過。

註2：係以年底已發行之股數為計算基礎。

註3：本益比=當年度每年平均收盤價/每股盈餘。

註4：本利比=當年度每年平均收盤價/每股現金股利。

註5：現金股利殖利率=每股現金股利/當年度每股平均收盤價。

## (六)公司股利政策及執行狀況

### 1. 股利政策

本公司年度決算如有盈餘，依法繳納稅捐，彌補以往年度虧損，次提百分之十為法定盈餘公積，但法定盈餘公積累積已達本公司實收資本額時，得不再提列。次得視業務需要或法令規定提列特別盈餘公積，其餘額加計以前年度累積未分配盈餘，由董事會擬具盈餘分配案報請股東會決議分派股利。

本公司處於成長階段，基於資本支出、業務擴充及健全財務規劃以求永續發展等需求，股利政策將依據公司未來資金支出預算及資金需求情形，每年就可供分配盈餘提撥不低於百分之十五分配股東股息紅利，惟累積可供分配盈餘低於實收股本百分之二十時，得不予分配；分配股東股息紅利時，得採現金股利或股票股利發放，其中現金股利以不低於股利總額之百分之十為原則，惟本公司有重大業務發展或投資計畫而需保留足夠資金時，得將現金股利發放率調降為不低於股利總額百分之五。惟此項盈餘分配之種類及比率得視當年度實際獲利及資金狀況經股東會決議通過。

### 2. 執行狀況：

本次股東會擬議股利分配之情形：

本公司 109 年度盈餘分派案已於 110 年 3 月 15 日董事會通過，每股擬分派現金股利 0.7 元，惟尚未經股東會決議通過。

#### 三貝德數位文創股份有限公司

#### 盈餘分配表

109 年度

單位：新台幣元

109 年 1 月 1 日未分配盈餘		168,663,442
加：109 年度稅後淨利		27,708,310
減：其他項目	(19,256,237)	
法定盈餘公積(10%)	(845,207)	
特別盈餘公積(註 1)	(7,642,619)	
可供分配盈餘		168,627,689
分配項目：		
現金股利(每股 0.7 元 )	(25,452,990)	
期末未分配盈餘		143,174,699

註 1：因本年度其他權益項目為負數，故須提列等值之特別盈餘公積。

註 2：109 年度可分配股本為 36,361,414 股。

### 3. 預期股利政策將有重大變動時，應加以說明：無。

(七)本次股東會擬議之無償配股對公司營業績效及每股盈餘之影響：

本公司無公開 109 年度財務預測資訊，故不適用。

(八)員工分紅及董事、監察人酬勞：

1. 公司章程所載員工、董事及監察人酬勞之成數或範圍

依本公司章程規定：本公司年度如有獲利，於彌補以往年度虧損後，應先提撥不低於百分之一為員工酬勞及不高於百分之五為董、監酬勞，由董事會決議分派後應提股東會報告。

2. 本期估列員工、董事及監察人酬勞金額之估列基礎，以股票分派之員工酬勞之股數計算基礎及實際分配金額若與估列數有差異時之會計處理

係依截至當期為止扣除分派員工酬勞及董事酬勞前之稅前利益，以公司章程規定估列之。嗣後，股東會決議實際配發金額與估列金額有差異時，差異數將視為會計估計變動，列為股東會決議年度當期之損益。

3. 董事會通過分派酬勞情形

本公司董事會已於 110 年 3 月 15 日通過決議以現金方式發放員工、董事酬勞。

(1) 以現金或股票分派之員工酬勞及董事、監察人酬勞金額。若與認列費用年度估列金額有差異，應揭露差異數、原因及處理情形：

單位：新台幣元

發配項目	金額	備註
員工酬勞	291,375	109 年度決算後未扣除員工及董事酬勞之金額之 1%
董事酬勞	291,375	109 年度決算後未扣除員工及董事酬勞之金額之 1%

109 年度員工、董事酬勞決議分配數 583 仟元，與帳上估列費用並無差異。上述員工、董事酬勞分配案尚待預計於 110 年 5 月 31 日召開之股東常會提報告案。

(2) 以股票分派之員工酬勞金額及占本期個體或個別財務報告稅後純益及員工酬勞總額合計數之比例：

本公司 109 年度之員工酬勞，未以股票分派。

4. 前一年度員工分紅及董事、監察人酬勞之實際配發情形（包括配發股數、金額及股價）、其與認列員工分紅及董事、監察人酬勞有差異者並應敘明差異數、原因及處理情形：

本公司 108 年度盈餘分配案實際配發員工及董事酬勞，如下表：

單位：新台幣元

發配項目	金額	備註
員工酬勞	1,336,245	108 年度決算後未扣除員工及董事酬勞之金額之 1%
董事酬勞	1,336,245	108 年度決算後未扣除員工及董事酬勞之金額之 1%

以上配發金額與估列總金額並無差異。

(九)買回本公司股份情形：

買回期次	第一次	第二次
買回目的	轉讓股份予員工	轉讓股份予員工
實際買回股份期間	107/10/23~107/12/22	108/11/14~108/11/21
買回區間價格	180 元~280 元	120 元~170 元
已買回股份種類及數量(註)	普通股 1,391,000 股	普通股 201,000 股
已買回股份金額	294,790,026 元	27,059,547 元
已辦理銷除及轉讓之股份數量	0 股	201,000 股
累積持有本公司股份數量	1,391,000 股	1,391,000 股
累積持有本公司股份數量占已發行股份總數比率(%)	3.86%	3.68%

(註)為兼顧市場機制，依股價及成交量狀況分批買回，故未執行完畢。

二、公司債辦理情形：無。

三、特別股辦理情形：無。

四、海外存託憑證辦理情形：無。

五、員工認股權憑證辦理情形：無。

六、限制員工權利新股辦理情形：無。

七、併購或受讓他公司股份發行新股辦理情形：

亞洲教育於108年4月21日額外收購學盟教育、李揚教育、臺師菁英、希格瑪文教、詹浩教育、朱希教育及勤學文教(以下簡稱七家子公司)40%已發行在外股份，總計由亞洲教育發行新股2,668千股，以股份為對價方式收購上述七家子公司非控制權益之股權，使本公司對亞洲教育之所有權自51%下降至43.29%。

八、資金運用計劃執行情形：

截至年報刊印日之前一季止，前各次發行或私募有價證券尚未完成或最近三年內已完成且計畫效益尚未顯著者：無



## 伍、營運概況

### 一、業務內容

#### (一)業務範圍

##### 1.所營業務之主要內容

- 1.J399010 軟體出版業
- 2.F118010 資訊軟體批發業
- 3.F218010 資訊軟體零售業
- 4.I301010 資訊軟體服務業
- 5.I301020 資料處理服務業
- 6.F109070 文教、樂器、育樂用品批發業
- 7.F209060 文教、樂器、育樂用品零售業
- 8.J402010 電影片發行業
- 9.J503050 錄影節目帶業
- 10.I301030 電子資訊供應服務業
- 11.J304010 圖書出版業
- 12.F113050 電腦及事務性機器設備批發業
- 13.F213030 電腦及事務性機器設備零售業
- 14.CC01120 資料儲存媒體製造及複製業
- 15.CH01040 玩具製造業
- 16.C701010 印刷業
- 17.F401010 國際貿易業
- 18.IZ99990 其他工商服務業
- 19.JB01010 會議及展覽服務業
- 20.F601010 智慧財產權業
- 21.J602010 演藝活動業
- 22.Z99050 仲介服務業
- 23.JA05010 留、遊學服務業
- 24.IZ04010 翻譯業
- 25.ZZ99999 除許可業務外，得經營法令非禁止或限制之業務

## 2.公司所營業務之營業比重

單位：新臺幣千元

產品別 \ 年度	107 年度		108 年度		109 年度	
	營業收入 金額	比重 (%)	營業收入 金額	比重 (%)	營業收入 金額	比重 (%)
數位學習內容產品	792,962	48.84%	428,698	28.87%	297,906	20.57%
補習教育收入	812,889	50.06%	1,022,090	68.84%	1,105,416	76.34%
勞務服務收入	17,804	1.10%	33,982	2.29%	44,656	3.09%
合計	1,623,655	100.00%	1,484,770	100.00%	1,447,978	100.00%

## 3.公司目前之商品(服務)項目

本公司主要係從事 K-12 數位學習內容產品之研發製作與銷售及國小至高中短期升學補習服務，K-12 中的“K”代表 Kindergarten（幼稚園），“12”代表 12 年級（相當於我國的高三），“K-12”係指從幼稚園到高三的教育學制。茲針對本公司目前之商品分別說明如下：

### ①數位學習內容產品

本公司銷售自行研發之幼兒、小學、國中、高中之 K-12 數位教育學習內容產品，涵蓋 3-18 歲幼兒學前教育及學校課程教育相關之活動內容，並直接對客戶進行銷售。

A.101 年推出以 3-6 歲為主的幼兒產品「易學王」，開啟數位產品研發與銷售並行之經營模式。

「易學王」為本公司針對針對幼兒發展所設計之學前教育產品，運用幼兒偶像的演出，結合幼兒大肌肉動作發展與生活常規訓練與精細動作發展、社交概念形成、初階認知培養所設計的一系列課程，具備海量內容，影片總數達 19,018 支、動畫總數為 1643 支、遊戲共 260 款，並包含微軟的 kinect 體感教材。

B.同年繼續研發的 13-18 歲國高中數位學習產品「升學王」，以優良的教學設計、知名的補教名師以及程式技術，在「行動式隨身學習讀取裝置」取得專利後，突破頻寬的限制發展出另種數位學習產品模式。

國、高中階段因有全國升學型考試(會考、學測、指考)，足以決定學生未來的學習之路，對家長與學生來說，此區塊的數位學習產品屬於剛性需求，依據 102 年 11 月由資策會發佈的「數位學習產值調查報告」資料顯示，在 B2C 的銷售模式中，中學以上學生購買數位產品占比最高，約占各年齡層之 78.5%，所創造的產值每年高達 154.39 億元，故台灣廠商多針對

此區塊消費者開發與設計產品。

以補教名師為號召的「升學王」，因擁有豐沛的名師資源、技術資源、研發能量以及完整的銷售系統，在 100 年推出升學王一代產品並獲得好評，102 年中即自建研發團隊，並著手研發升學王二代，隨著課程設計的更新、跨平台技術的成熟與使用者動線重新設置，103 年擴大研發團隊，同年 9 月升學王二代上市，在市場上獲得相當不錯的回響，104 年加入行動概念，全力打造之「行動雲」產品於 104 年 6 月全台首度發表即創下銷售佳績，足見本公司產品隨著消費者使用習慣與技術潮流之演進不斷推陳出新，為消費者帶來更高的便利性及良好的使用體驗終將獲得客戶的肯定，而將行動學習觀點納入產品設計的升學王三代，於 105 年 9 月上市，加入 QR CODE 一秒速播設計，將平面書籍與數位影片結合，可以在手機上隨時掃描，隨時看到名師的講解，而歷經兩年的時光終於將龐大的學習內容分解成最小化的知識點網絡，細分後的知識結構，將有利於學生的弱點學習，更是未來產品加入大數據概念設計的基礎。

C.為了加強產品鏈強度與一貫化服務，本公司於 102 年開發「小學王」產品。小學階段是系統化學習認知領域知識的起點，其課程設計會比幼兒課程加強知識性學程，但考量小學生的邏輯思考、專注力發展不一，因此在課程設計方面特別針對低年級與中高年級設計，運用不同的教學策略與呈現手法吸引學生進行學習，並依學生學習習慣，按照教育部頒布的課程綱要分各版本製作。

為了符合小學生愛探索、喜歡玩遊戲的特點，本公司特別在小學王產品中加入遊戲內容，藉由讀取課程進行點數累積，再運用點數進行遊戲，如此可形成看影片(集點)→玩遊戲(消耗點數)的產品使用循環，增加學生對產品的黏著度。

本公司已完成 3-18 歲數位學習產品鏈整合，提供全產品學習服務與業務銷售，消費者可以從小學、國中到高中享受全面性產品設計與學習服務，用有趣的方法引起低年級小學生學習興趣，用高黏著度的學習策略讓學員習慣數位學習產品的使用，進而增強學習成效。而「升學王先修」則是將課程融入動漫、綜藝、戲劇、新聞等較接近成人世界的表達方式讓國小高年級學生容易融入課程。



另本公司已將課程年齡段由 K-12 向上延伸至 K-12-成人，利用高效高質之視頻與教材做出與同業差異化區隔，切入市場龐大的成人教育四大考試，綜觀目前市面上相關產品，其教材多皆為老師上課錄側錄影課程或影印講義等無互動學習之內容，且相關之 APP 內容多為考古題，並未有較齊全之學習服務，故本公司憑藉多年之研發能量與經驗，投入「會計師」與「記帳士」課程，已打造出一站式購課、閱讀、做題、發問的電商模式成人教育學習平台，藉以區隔現有產品。

## ②補習教育收入

本公司積極打造教育產業 O2O 線上線下整合之商業模式，期望在原有的數位學習產品外，加入實體補習班，以提供消費者多元學習管道，故於 106 年 8 月成立子公司亞洲教育平台股份有限公司，並陸續與北中南主要縣市業者合資成立實體升學輔導短期補習班，截至年報刊印日止亞洲教育平台所屬各補習班如下圖所示：

# Offline全國據點 Branches Overview



## ③ 勞務服務收入

### A. 師資派遣收入

106 年本公司規劃「亞洲教育大平台」計畫，首先係對補教名師進行招募，鎖定全國知名度較高之名師，本公司為補教名師經紀人，每位老師帶入原本線下實體補習班的人流及收入，整合到本公司線上(on line)名師錄播、解題等數位課程，及結合線下(off line)實體補習班名師面對面的精湛講授課程，106 年度始有三位名師適用此計畫所致。

### B. 素質教育收入

本公司 108 年 1 月透過第三地區投資事業間接轉投資大陸地區，從事音樂、美術、舞蹈之培訓教育相關課程，主要係於上海及昆山從事國際學校音樂課程，已取得多所國際學校音樂培訓長年合約。

### C. 工程收入

本公司 109 年承攬臺灣桃園國際機場聯外捷運系統暨延伸至中壢火車站建設計畫 CM01 區部份工程，【新建工程】由專案工程人員依新建工程所須採購工程規格進行施作，並記錄施工進度及工作時程，並依工程進度陸續進行驗收作業認列工程收入。

#### 4. 公司計劃開發之新商品(服務)

##### ① 行動學習整體解決方案計畫

數位學習產品的成功仰賴於使用者是否可以隨時獲得想要的產品與服務，本公司在數位學習 B2C 領域耕耘已久，銷售區域遍及台灣每一處網路線可達的鄉鎮，隨著本公司產品的精緻化、多元化，比起以前更仰賴網路環境的友善，以便進行大容量的數據傳輸與多元化服務。

為讓使用者體驗良好與服務必達的目的地，本公司訂定了「行動學習整體解決方案計畫」，計畫的主要重點在於產品雲端化、行動化的程式技術導入以及大數據蒐集和個人化學習診斷的服務輸出，推出適性化、個性化且符合消費者使用需求的產品。

##### ② 跨足 B2B 市場

109 年 2 月起在嚴重特殊傳染性肺炎升溫下，我國政府緊急宣布高中以下學校延後至 2 月底開學，在學校教育體制中潛在停課風險，同時也使得社會大眾和各級學校重新開始重視數位學習教育的重要性。本公司藉此時機，將與學校合作，開啟新的銷售商業模式。

## (二) 產業概況

### 1. 產業現況與發展

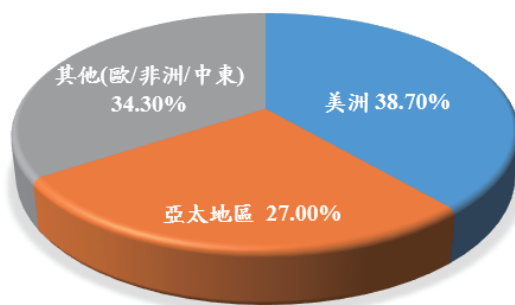
#### (1) 全球智慧學習發展概況

智慧學習是臺灣數位內容領域的重點產業，智慧學習的應用在新技術與工具支援多元學習情境，及社會學習與發展的概念在全球持續發酵。其中最大的成長驅動力來自於智慧學習涵蓋範圍廣泛，諸多領域與層面的低預算投入都導向相同的智慧學習推動目標，各項智慧學習的投入比傳統龐大的教育支出更具有彈性也相對易於階段性推動。根據經濟部工業局研究資料(2020.11)引述 Research and Markets 指出，智慧學習產業在 2020 年至 2027 年之間將以年複合成長率 17.9% 的速度持續增長，至 2027 年達到 6,801 億美元的市場規模。

另根據經濟部工業局研究資料(2020.11)引述 TechNavio 調查，2017 年智慧學習全球區域市場以美洲地區為全球最大市場，占整體比例達 38.7%，其次為歐洲、中東與非洲地區占比 34.3%，亞太地區占比為 27% 居第三。

惟亞太地區 2019 年於智慧學習市場大幅成長，躍昇為全球最大區域市場，預測在 2020-2024 年間亞太地區將有越來越多學校機構採購、導入智慧科技產品與服務，全球 43% 的市場增長將來自於亞太地區，將對該區域與全球市場之發展走向產生極大影響。

2017年全球數位學習市場區域占比



資料來源：經濟部工業局調查報告

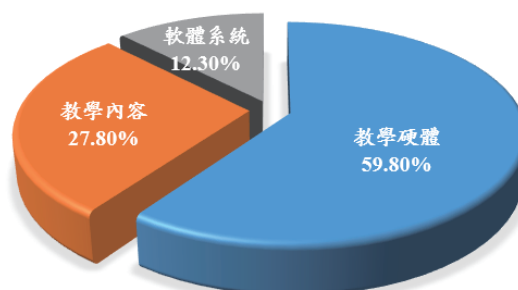
綜觀全球智慧學習市場發展，主要驅動力來自於數位基礎建設與創新學習應用兩個因素；數位基礎建設方面，內網路環境的改善、學習裝置(如：智慧型手機、電子閱讀器、平板電腦等)的普及是其中之關鍵，為數位化、互動式甚至個性化學習提供友善的支援環境與途徑；創新學習應用方面，各方追求更節省成本、更有效率、更高品質學習體驗的學習方式，藉由內容、軟體、硬體之間相互協作優化學習過程的應用，在未來幾年需求將逐漸攀升，智慧學習未來發展可期。由於消費者使用網路與智慧型行動裝置的比例提升，藉由智慧學習服務與產品之提供，可取得更多元與自由的學習管道，促使學習資源水準低落與缺乏地區的消費用戶大量導入智慧學習產品與服務，加速智慧學習市場的供給動能。

亞太地區為近年全球智慧學習市場成長速度最快的區域，其中主要市場驅動力來自於成熟的已開發國家日本、人口眾多的中國大陸與印度。東南亞各國則由於數位基礎建設缺乏、國家人民數位素養不足等問題，限制智慧學習市場發展的幅度，整體市場仍需幾年時間醞釀等待成熟。根據經濟部工業局研究資料(2020.11)引述 Transparency Market research 調查指出，由於東協國家政府投入教育數位化相關政策推動、當地聯網能力、數位基礎建設逐步到位以及用戶智慧型裝置滲透率高等因素，東協國家地區智慧學習市場將快速發展：2018 年東協國家智慧學習市場規模為 614.6 億美元，預估未來 10 年內將以年複合成長率 22.3% 增幅成長，2027 年市場達 3,687.9 億美元規模，具備相當的成長潛能，並有機會推進整體區域的教育智慧化程度，顯見亞太地區，尤其東協市場，將於未來智慧學習市場成長占有極大影響。

## (2) 台灣智慧學習產業概況

根據經濟部工業局研究資料(2020.11)統計，臺灣智慧學習產業由教學內容、軟體系統與教學硬體三大範疇組成，2020年總產值為1,426.8億元，較2019年成長6.8%，與2019年成長率5.2%相較，整體產業呈現微幅成長趨勢。

2020年台灣智慧學習三大範疇產值比重



資料來源：經濟部工業局調查報告

台灣智慧學習產業三大範疇中，以教學硬體範疇規模最大，產值達新臺幣 853.9 億元，然因國際教育用平板需求放緩，2020 年成長率僅為 0.9%，與 2019 年成長率 9.3% 相較成長力道減弱。2020 年教學內容範疇表現最佳，年成長率達 22.1%，相較 2019 年成長率 -5.1% 大幅成長，產值達新臺幣 396.8 億元，為台灣智慧學習產業 2020 年成長幅度最大之範疇；軟體系統範疇年成長率為 7.1%，產值達新臺幣 176.1 億元，與 2019 年成長率 8.1% 相比成長表現相當。

#### ①教學硬體產業

為智慧學習產業第一大範疇，主要以資訊設備及基礎設施為主，各佔 90.8% 及 9.2%。在資訊設備中，由於科技教育服務盛行，業者紛紛投入與培訓服務相關之教具設備開發及產銷，主要以科技教育教具、電子白板、大型顯示器、筆電、平板及電子閱讀器等學習硬體為主。基礎建設則因國內前瞻基礎建設之推動，各教育單位持續採購教學設備、平板電腦等教具為基礎建設之大宗，而在智慧城市發展趨勢下，校園網際網路之架設亦成為基礎建設之重要產值貢獻項目。

#### ②教學內容產業

第二大範疇之教學內容產業，為智慧學習產值成長幅度最大範疇；主要以數位化學習及科技教育服務為主，分別佔教學內容產業之 84.4% 及 15.6%。

教學內容業者在佔比最高之數位化學習服務領域，提供之服務以「互動式數位化教學圖文／音頻／影音製作」、「電子書教材」、「單向式數位化教學圖文／音頻／影音製作」與「直播課程服務」比重較高，其



中前三項係以預錄為概念，由於預錄製作的內容教材可模組化、無需負擔高額人事成本，因此客單價較易受消費者接受，也成為數位教學內容之主流，分別有 39%、27%、22%及 21%之業者投入前述服務中。

而智慧學習業者在教學內容之科技教育服務領域，以提供「實體創客教育課程」與「實體程式語言／運算思維培訓課程」兩種服務為主，分別有 31%及 17%業者投入。2020 年度該領域產值大幅提高，係因 2019 年「108 課綱」開始施行後、在強調素養教學並增加科技教育的政策推動下，學校、坊間對科技教育服務的需求大增，吸引許多業者積極加入並布局此新興領域，帶動該產業的加速發展。

### ③軟體系統產業

第三大範疇之軟體系統，其中整合性平台產值占整體軟體系統 60.2%，工具系統占比為 39.8%。受少子化及教育預算減少影響，均限制軟體系統產業之成長，整合性平台原以教學平台、校務行政管理系統及師生社群平台為主，惟因潮流趨勢，業者紛紛投入產品轉型，轉向開發以技術為核心之工具系統解決方案，因此多數業者也同時具備整合性平台與工具系統的技術能力。而由於產業數位化影響，智慧學習產業其他服務業者也多數會投入軟體系統服務領域以整合其營運模式。2020 年起，整合性平台產值增長與個人用戶比例提高有密切的關係，進而帶動消費者端學習平台服務的發展，讓整合性平台有較大之成長空間。隨著產業展數位化趨勢，多數軟體系統業者同時具備提供整合性平台與工具系統的技術能力，有助於軟體系統產業之整合及產值提升。

綜上所述，2020 年臺灣智慧學習產業產值之成長主要是由教學內容、軟體系統兩大範疇所帶動，受惠於國內外市場自然成長、國內教育預算、標案機會增加等因素，整體產業呈現微幅成長態勢。

2020 年台灣智慧產學習產業主要銷售對象前二大客群為學校與個人，分別佔 29.2%及 27.3%，合計超過整體智慧學習產業 56.5%，達半數以上，其中個人客群中，學齡前幼童及學生比重達個人客群 58.2%，約 226.3 億元，顯見教育領域帶動之智慧學習產業需求仍為最大成長動能。

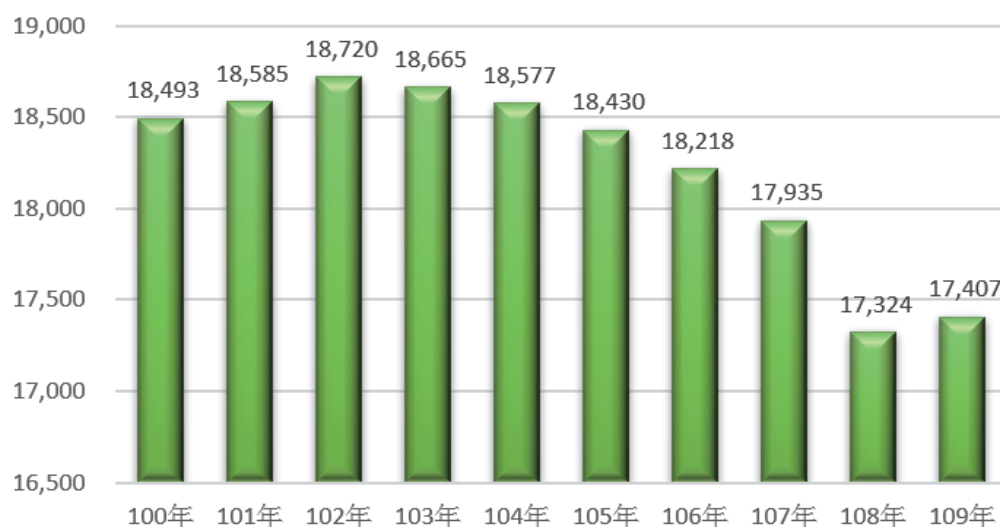
### (3) 台灣實體補教產業概況

在升學主義、文憑至上、孩子不能輸在起跑點的觀念下，以及現代人囿於工作繁忙、無暇顧及子女課業的現實，「補習」似乎已成為莘莘學子的生活日常及全民運動，長期下來，補習班也逐漸發展成一個完整的產業體系並提供細膩的服務，依教育部統計資料，108 年全台灣的補習班家數超過 1.7 萬家，據估計從業人員數應有 4~5 萬人(其中包括外籍補習班語文教師 4,400 多人)，另依行政院主計總處 100 年民間消費規模值統計，「補習費及其他」消

費金額約新台幣 1,750 億元。

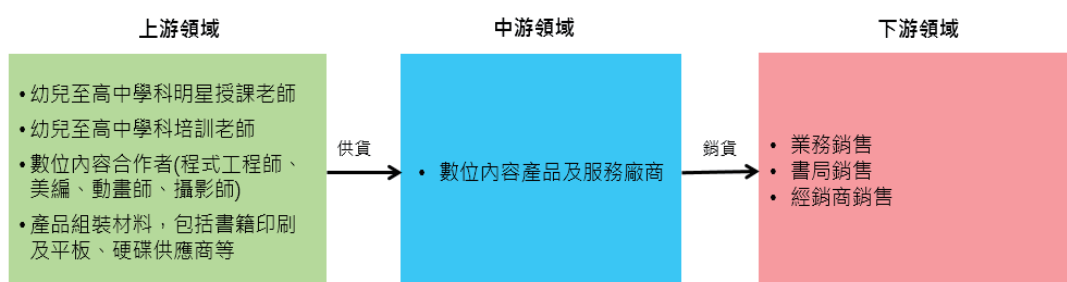
短期補習教育則為補習教育市場的主力，可分為「文理補習班」及「技藝補習班」二類業種型態，其中又以升學為目的之升學文理補習班占大宗，截至 110 年 4 月止，全國補習班家數 17,443 家中，文理類補習班即占了 11,558 家，占比高達 66.26%，文理補習班又依招生對象區分為「升高中補習班」(國四班)、「升大學補習班」、「升四技二專補習班」及「家教班」(即全年班，從單科家教班到全科家教班都有)等四類。

全國補習班最近十年成長統計圖



資料來源：臺灣直轄市及各縣市短期補習班資訊管理系統 (110/04)

## 2. 產業上、中、下游關聯性



本公司所屬產業為數位內容產業(數位學習)，其中包括 3-18 歲幼兒教育、升學教育之數位課程學習內容研發、相關服務提供與執行、業務銷售與維護服務等業務，產業結構包括自訂教材講義、與各學科老師合作拍攝課程影片與題庫編寫、數位課程美術後製及上架、書本印刷、軟硬體採購等(上游)，數位內容產品及服務廠商(中游)，最後完成產品，並對相關業務、經銷商與書局(下游)進行產品銷售與服務提供，將產品售予終端消費者。

## 3. 產品之各種發展趨勢

### (1)無紙化/數據化

環保的議題是生存在地球上的我們必須關注的，在學習的過程中，若是可以達到環保的目的，那將是最好的示範，數位學習意味著大部分學習的行為已脫離紙張，使用者包含教師、家長，都可以透過數位載具來了解學生的學習狀況，學習者本身可以藉著網路之便立即迅速的了解自己的學習狀況，兼具環保的概念，將會是未來學習的趨勢。

### (2)科技與教育創新運用

智慧學習的創新應用關鍵在於將科技融合入傳統的教育學習之中，從教學、管理和學習三大層面改變教育模式。教學面，包含教學方法、教學情境、教學教材；管理面，包含教學管理、行政管理、校務管理；學習面，包含一對一學習、線上評量測驗、家庭教師媒合等。科技以不同的層面融合教育，讓智慧教育的創新應用具備高度多元性。

目前科技技術以爆炸性的速度發展，包含人工智慧、深度學習、虛擬實境、混合實境、聊天機器人等等，然而雖然技術高度發展帶給智慧學習更多創新應用的可能性，但對於長期深耕於教育產業的廠商而言，要能夠將技術與教育結合激發出創新應用，首先需要獲得足夠的技術發展資訊並且對技術建立初步的認知，其次則必須考量公司的科技人才能量決定採取自行開發智慧教育創新應用，或與技術廠商合作共同研發。

### (3)強化業界與學界串聯

科技技術發展在近十年呈現爆炸性發展，電腦與網路技術的發展所需要的時間越來越短，也促成近年來科技技術呈現爆炸性發展，包含人工智慧、虛擬實境、擴增實境、混合實境、5G、大數據分析等等，技術的創新融合在不同領域發展應用，不僅優化產業傳統的運作經營模式，更帶來破壞性的創新應用。

創新技術的發展擴大科技技術在智慧學習領域應用的可能性和方式，例如：導入大數據分析學生學習數據，發展出個人化的教學模式和專屬動態課表，並針對每位學生的學習狀態提供學習路徑報告，預測學生學習弱點和未來學習成長表現，讓每位學生都能夠依照興趣和能力適性化的發展長才；全球知名 VR 業者 Immersiv 則是將太空人登陸月球的歷史素材改編為 VR 教育內容，讓使用者能透過沉浸式的體驗親身感受在太空艙中如何操作，學習各種航太的知識並觀察到外太空的景致。

學習者受惠於技術的發展，獲得越來越多元與創新的智慧學習應用，但這些創新應用的背後除了技術的發展之外，更重要的是具備技術能力的專業的人才，包含 VR 內容企劃工程師、3D 動畫設計工程師、軟體工程師等技術人才在推動學習智慧化中扮演重要角色。

由於多數技術的應用相當新穎，大專院校的課程或教育師資不具備高調整彈性來提供學習者專業技能授課，因此若能由政府提供補助或獎勵機制，鼓勵

業界專業人才至大專院校進行教學，並且由校方或教學機構協助規劃課程架構，讓專業技術人才將業界高度需求的職場技能直接教授給學生，降低學用落差的現象。除此之外，學生學習的表現與成績還能提供企業做為人才招募的參考，並透過與企業爭取開放就業名額給表現優異的學生，降低畢業學生就業失業率的比例。

#### (4)精緻化小班教學

補教業者以往採行名師口碑行銷方式，聘請名氣響亮的教師授課，開設班級人數動輒百人以上，惟隨著國人生育率下降，少子化問題連帶影響補習班招生數量，補習班營運規模逐漸縮減至百人以下的小班為主，再加上少子化下家庭的教育支出更加集中，現在的家長更重視教學的品質與效果，故坊間強調個人化、客製化、更能掌握學生學習成效的一對一個別指導或三至六人的小團班如雨後春筍般湧現，顯示補習班有朝向精緻化小班教學發展的趨勢。

#### 4.競爭情形

依據資策會資料與本公司調查結果，目前台灣的數位學習廠商與產品類別如下圖所示：

台灣數位學習廠商與產品類別

年齡	3	4	5	6	7	8	9	10	11	12	13	14	15	16	17	18	19	20	21	22	23	24	職場
一般學制	幼兒園			小學						國中			高中			大學			研究所				
技職學制	幼兒園			小學						國中			高職		二專		二技		研究所				
	三貝德數位文創(B2C)															華碩(B2B)							
	仁瀚科技(B2C)						翰林出版事業(B2C)						勝典科技(B2B)										
	Tutor ABC(B2C)																						
	鈞象電子(B2C)						巨匠電腦(B2C)			曉騰國際(B2C)						仁安資訊科技(B2B)							
	攀學股份有限公司(B2C)															志光教育文化(B2C)							

資料來源：數位學習產值調查報告，資策會，102/11/30、本公司調查

由上圖可知，國內數位學習業者只有本公司已開發完成 K-12 全學程教育內容，而本公司所研發之萌學園(幼兒)、小學王(1-3 年級)、升學王先修(4-6 年級)、升學王國中(7-9 年級)與升學王高中(10-12 年級)等五階段全科別之產品，與 TutorABC 等僅開發英語學習之單項內容或其他同業僅開發國、高中課程，差異甚大。

### (三)技術及研發概況

#### 1.所營業之技術層次與研究發展

##### (1)平台服務開發的能力

為提供跨平台服務，本公司的程式技術已由初期的 Flash 升級為 Unity 及各平台原生語言，可以滿足目前市面上所有平台需求，目前已完成三代平台製作，提升整體產品的運轉效能、補強學習動線的完整性、研發線上通訊、

使用軌跡同步化、QR Code 鎖定等功能，完備了前後台串連的互動性，此項成果應用於小學王、升學王先修、國高中升學王等產品，未來將會研發第四代平台，納入大數據以及智慧決策、適性診斷等功能，因應跨平台的服務整合，預期開發的系統如下：顧客管理系統、雲端產品管理系統、雲端影音串流系統、雲端考題出卷考試系統、雲端電子書系統、雲端管家系統、雲端家長系統、雲端學習及教學行為搜集系統(Big data)、雲端學習人工智慧專家系統、雲端使用者行為分析系統。

## (2)行動化的能力

為因應行動學習跨平台(Windows、iOS、Android)的產品需求，本公司開發之「升學王 APP」於 104 年 6 月上市，主要產品內容是將「升學王」所有功能項全數移植到 iOS、Android 兩大行動平台上，升學王 APP 具備完整的升學王產品功能，並能在三大平台中進行無縫接軌的學習，真正達到「行動學習」之效果。

## (3)學習內容微型精準化的能力

不論台灣或是中國，在 K-12 的領域中所需要學習的知識點都大同小異，差別僅在於在哪個年級、用甚麼角度演繹以及內容的深淺不同而已，因此為讓產品品質更加提升、產品體驗更加全面，本公司進行幼兒與 K-12 的所有知識點整理工程，將有因果關係的知識點彼此串連，再依串連結果設定「製作單位」，經過盤點後，再依製作單位進行生產製程，此即為「微課程產出工程」的關鍵核心，如此才能將 K-12 課程切分到最細，遇到不同的學習結構時，只要調整串接路徑，就可以快速的產出產品，將重製成本壓至最低，對於未來產品內容的佈局達到「微型、精準、模組化」之目的。

## 2.最近年度及截至年報刊印日止投入之研發費用

單位：新臺幣千元

項目	年度	108 年度	109 年度
研發費用		63,167	53,691

## 3.最近年度及截至年報刊印日止開發成功之技術或產品：

本公司自 95 年成立初期，營運重心在於品牌代理、授權與活動的舉辦，102 年開始自建研發團隊，並針對數位學習載具、相關系統進行多項研發並申請專利，並應用在數位學習產品上，本公司最近五年度開發或成功之技術或產品，如下：

101 年度	<ul style="list-style-type: none"> <li>• 幼兒產品：易學王並結合微軟 Kinect 體感遊戲機上市。</li> <li>• 國中升學王一代上市。</li> </ul>
102 年度	<ul style="list-style-type: none"> <li>• 自學王數位學習及營運平台整合開發計畫獲得經濟部工業局市場應用型發展補助計畫核准，並於 104 年 6 月圓滿結案，其研發之產品更名為「小學王」與「升學王先修」。</li> </ul>

	<ul style="list-style-type: none"> <li>• 升學王學校公播版發佈，區域串流影音達成。</li> <li>• 獲得以下專利：</li> <li>• 行動式隨身學習讀取裝置：透過無線傳輸的技術，降低在使用產品時必須攜帶載具附件的困擾，進而達到真正行動學習的目的，目前已應用在小學王、升學王先修與國、高中升學王的產品上。</li> <li>• 多點式觸控物辨識系統：應用「AR」的技術概念，讓消費者在把玩玩具時還可以藉由此辨識系統將其他相關產品的資訊帶出，未來將會應用在產品內容連結或是廣告訊息傳送等業務。</li> </ul>
103 年度	<ul style="list-style-type: none"> <li>• 升學王一代試讀平台上線，手機認證線上開通達成。</li> <li>• 升學王二代高中版產品上市。</li> <li>• 升學王二代國中版產品上市。</li> <li>• 獲得以下專利： <ul style="list-style-type: none"> <li>➢ 學習測驗評量系統：主要是應用大數據以及機器學習 (Machine Learning) 的概念，記錄消費者的學習軌跡並提供適切的個人化內容。</li> <li>➢ 書本辨識檢索教學系統：目的是要讓消費者擁有產品後，不需改變原先的學習行為，在所有應用本專利的書本上即可隨時觀看對應課程。</li> </ul> </li> </ul>
104 年度	<ul style="list-style-type: none"> <li>• 小學課程雲端題庫與升學王國中課程串接。</li> <li>• 小學王產品上市(2月)。</li> <li>• 第二代雲端試讀平台上線，包含小學、國中、高中課程試讀及會考複習、高中銜接等五平台同時運作。</li> <li>• 升學王行動雲跨平台 APP 發表。</li> </ul>
105 年度	<ul style="list-style-type: none"> <li>• 超會考 App 上市。</li> <li>• 超神準 App 上市。</li> <li>• 75 小時會考必勝攻略上市。</li> <li>• 50 小時迎戰私校全攻略上市。</li> <li>• 國中升學王三代研發完成。</li> </ul>
107 年度	<ul style="list-style-type: none"> <li>• 亞洲教育大平台系統開發。</li> <li>• 中國愛奇藝小學王產品上架。</li> <li>• 國考雲端平台開發完成</li> </ul>
109 年度	<ul style="list-style-type: none"> <li>• 升學王四代校園版—以影音串流網頁瀏覽為主架構，符合網路發展與使用的最新趨勢產品。</li> <li>• 智慧學習歷程及考試落點分析上市。</li> <li>• 小學王、升學王(國中、高中)七年級、十年級 108 課網素養類影音課程上市。</li> <li>• 小學王、升學王(國中、高中)七年級、十年級 108 課網素養試題上市。</li> </ul>
110 年度	<ul style="list-style-type: none"> <li>• 小學王四代校園版—以影音串流網頁瀏覽為主架構，符合網路發展與使用的最新趨勢產品。</li> <li>• 小學王、升學王(國中、高中)八年級、十一年級 108 課網素養類影音課程上市。</li> <li>• 小學王、升學王(國中、高中)八年級、十一年級 108 課網素養試題上市。</li> </ul>

(四)長、短期業務發展計劃

## 1.短期業務計劃\_台灣

### (1)深化 B2C 產品服務，鞏固市場優勢

本公司正式推出 K-12 數位學習系列產品以來，一直以 B2C 為主要商業模式，藉由本公司的業務部門將產品、服務與消費者直接銷售與互動。目前適逢 108 新課綱正式實施上路，針對 108 課綱之變革重點，有方向、有節奏的加以宣導推廣，加大與學生、家長的接觸點，將可提高公司形象與品牌鑑別度。

### (2)建構教育雲與導入大數據分析技術，提高產品競爭門檻

數位技術是不斷演進的，本公司繼 104 年 6 月完成行動雲專案，發布「升學王 APP」之後，體驗到雲端化、行動化才是數位學習產品的最佳產品策略，本公司將啟動「教育雲建構」與「大數據分析」的技術導入，屆時完成後，將可進行個人化課程推播、專屬教師指導、學習性向分析與指導，將會提高與同業產品的競爭門檻，為台灣數位學習產品建立新的典範。

### (3) 跨足 B2B 市場，打造台灣學習生態鏈

根據經濟部工業局研究資料(2020.11)統計，109 年臺灣智慧學習的市場分布上，第一大銷售客群為「學校」，占比達 29.2%，銷售金額為新臺幣 415.9 億元；第二大銷售客群為「個人」，27.3%，銷售金額為新臺幣 388.9 億元，第三大銷售客群為「培訓/補習班」，占比達 16.9%，銷售金額為新臺幣 240.5 億元，其中又以語文補習班占的比例最高 23.3%，其次為升學補習班 18.6%。

在本公司 K-12 的商業模式類別中多為 B2C，B2B 商業模式尚未全面開展，本公司觀察產業生態後，發覺可以經由 B2B 通路進行產品銷售，再進一步將銷售能量導流至 B2C。

本公司預期開展的 B2B 的計畫如下：

- A.數位補教系統的 B2B 導入，透過與實體補習班合作，由本公司提供數位學習內容與平台服務，解決補教師資參差不齊與教學資源不足等問題。
- B.B2B 公播版的推行，主要推動的目標為國內各國高中與小學學校，為學校第八堂課的課業輔導及補救教學的解決方案。
- C.書局(異通路)的開發，透過異業合作，擴大行銷接觸面。

### (4)持續與實體補習班進行整合

據資策會統計及本公司調查估計，全台國小至高中補教業每年產值約有 1,500 億。本公司藉由提出 E 化共享教學及管理平台資源的新商模，擬新設及持續整併各地優質區域型國中小實體補習班，以擴大營運規模，並進行國小、國中至高中補習班的垂直整合及策略聯盟，降低獲客成本。

### (5)校園數位化升級服務

升學王四代除了，新增全載具且可獨立使用的影音串流網頁版本外，未來擬針對學校老師開發教師端操作後台，方便學校老師進行班級管理，以及數據分析解讀。在少子化的趨勢下，特別是私立學校，面臨高度升學競爭壓力，學校老師專業易受到家長的挑戰。而本公司所能提供的教學輔助科技能夠讓第一線的學校老師更全方位的掌握每一位學生學習狀況，進而提高家長滿意度和信服度，使私立學校在這場教育服務業更具競爭力。

## 2.長期業務計劃\_中國大陸

中國大陸的數位學習市場目前呈現百家爭鳴之態，依據易觀智庫所發表中國 K-12 互連網教育市場專題研究報告 2015 中，將中國大陸 K-12 數位學習市場分為四大類：找家教平台、題庫、在線教學、作業答疑，每一類產品的相關廠商都多達百家以上，各類產品競爭激烈，目前尚無整合上述四類需求的全功能產品出現，加上目前中國大陸已實施二胎化的人口政策，加上東南亞市場逐漸開展，有鑑於數位學習產品的生命週期較長，未來人口紅利將會讓大眾對數位學習市場抱以高度期待。

依據本公司研發數位學習產品 10 年之經驗，其實學習是一種鏈狀的循環過程，唯有提供上述全功能的學習體驗才能一次解決學生、家長及老師的問題，提升學習成效，本公司提供整體學習方案，運用平台技術分地排送學習內容與服務，擬藉由與知名廠商合作，以通路商業模式複製、策略聯盟的方式滲入全球個人數位學習市場，以求銷售產品的最大綜效。

## 二、市場及產銷概況

### (一)市場分析

#### 1.主要商品(服務)之銷售(提供)地區

單位：新臺幣千元；%

銷售地區	108 年度		109 年度	
	金額	比率	金額	比率
內 銷	1,484,770	100%	1,447,978	100%
外 銷	—	—	—	—
總 計	1,484,770	100%	1,447,978	100%

#### 2.市場佔有率

根據經濟部工業局研究資料(2020.11)統計，臺灣智慧學習產業由教學內容、軟體系統與教學硬體三大範疇組成

##### (1)教學內容

包括數位化學習與科技教育服務，教育服務產業的智慧化比起往年則有更多的動態，業者三貝德和陳立數學的上市也帶動起補教業者的智慧化轉型潮流。過去台灣的補教業智慧化的程度向來不高，多數仍停留在透過錄播影片帶的補課教學模式，然而在資訊與外語教學的補習班領頭開始推動線上一對一教



學、教育線上平台逐漸發展的驅動下，越來越多業者開始投入教育直播和線上真人教學的智慧學習應用，顯示出台灣教育師資的數位化與教學法的轉變速度也正在提升，包含巨匠電腦、聯成電腦、三貝德、Studybank 等業者都逐步投入直播教育的行列，也帶動教學法的模式轉變，發展出直播教育的師生互動模式和收費模式。

## (2) 軟體系統

軟體產業包括整合性平台與工具系統。以往軟體系統範疇主要以教學平台、學習管理系統及校務行政系統等為主，為因數位學習之潮流，軟體系統業亦逐漸投入以技術為核心之解決方案，工具系統產值隨之逐步成長。由於智慧型手機及攜帶式裝置普及，有助於消費者學習環境更為便利的趨勢，不僅影響校園內的教學模式，在校園以外也有許多新創技術業者也紛紛投入教學相關的應用程式與平台開發，種類多元，包含提供家教媒合平台瀚師與 snapask、授課募資平台 Hahow、打造教育大平台三貝德等，都以媒合資源和學習者的模式串聯線上線下散落各地的教育資源，更有效率的分配給有需求的學習者。

此外，智慧穿戴的逐漸普及與少子化的現象下，家長越來越重視學生的校園安全，也帶起校園的安全與監控管理系統的需求，智慧穿戴的出現讓教師和家長能夠透過智慧穿戴與校園安全系統整合，更清楚孩童的到班和上學狀態，提高校園內外的安全性，也提升安全監控系統、防盜管理系統、門禁管理系統等行政與工具系統業者之發展，如台達電、緯創、神通等。

## (3) 教學硬體

教學硬體產業包括教學輔助、基礎建設。硬體設備廠商如圓展、浩鑫、明基電通等，最主要的產值成長動能來自於開發中地區和中國大陸地區對於教室內基礎硬體整體設備之需求，包括各項新設備購入、新式互動式攝影投影機甚至是虛擬實境的設備器材添購等等。緯創、台達電、神通，校園管理相關之產品如門禁設備與監控設備有助學校進行安全監控與管理；蒙恬的點讀筆依舊在個人消費市場有穩定的成長表現，而華碩和鴻海推出的機器人，雖然目前可應用的內容數量仍須要經過一段時間的開發與累積，但也逐漸跨入校園和補習班中，成為學習的幫手。

臺灣智慧學習產業-三大範疇產值結構

範疇分類	次產業	產值 (億元新臺幣)	比重
教學 內容	數位化學習	334.9	84.4%
	科技教育服務	61.8	15.6%
	合計	396.8	100%
軟體 系統	整合性平臺	106.0	60.2%
	工具系統	70.1	39.8%
	合計	176.1	100%
教學 硬體	資訊設備	775.4	90.8%
	基礎設施	78.6	9.2%
	合計	853.9	100%
總計		1,426.8	100%

資料來源：經濟部工業局109年度智慧學習產值調查報告

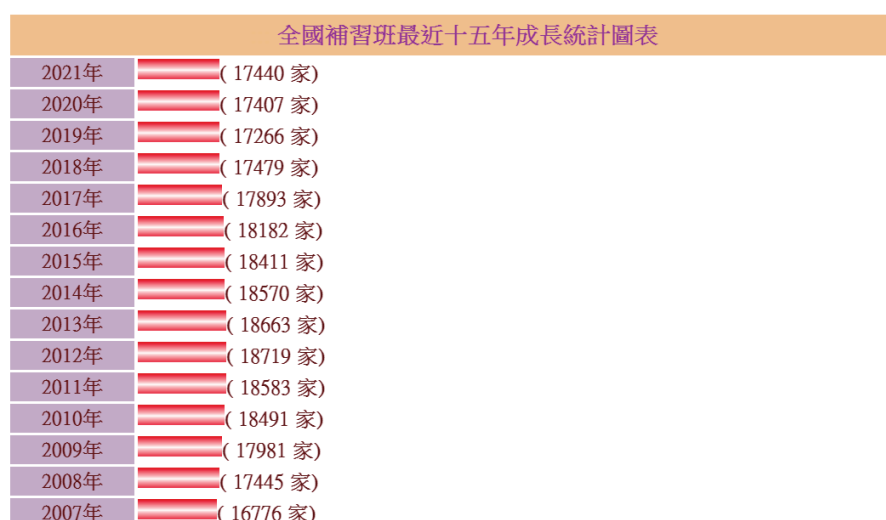
依上述分類，本公司主要業務類型為教學內容範疇，亦包含軟體系統範疇，根據經濟部工業局研究資料(2020.11)統計，109年臺灣智慧學習三大產業產值為1,426.8億元，本公司109年度營業額為14.48億元，約占上述智慧學習產業產值1.01%。

### 3.市場未來之供需狀況與成長性

根據TechNavio預測(2021.03.25)顯示，全球數位學習市場在2021年~2025年間，預測將以16%的年複合成長率成長到1,477.9億美元的規模，這個市場，由於活用遊戲化的學生授課的參與度提高，預計將呈現高度發展潛力。

受到少子化的影響，補教業勢必得面臨招生市場萎縮的現象，補習班總數量已由105年的1.8萬家下滑至目前1.7萬家，但台灣家長望子成龍及望女成鳳傳統觀念仍然根深蒂固，根據匯豐銀行106年針對全球15個國家地區進行教育支出(每位子女由小學到大學的平均花費)調查結果，台灣父母支付子女教育費用平均總支出約為56,424美元(約新台幣180萬元)排名第5，同時台灣父母在支應子女的教育財源方面，85%來自於薪資收入，另中國及香港分別為80%及75%，均高於平均值74%，顯示台灣家長非常願意為了鋪陳子女的成功之路作出犧牲，在教育經費籌措上花費了很大的心力，承擔財務壓力。顯示台灣的家長在中學階段依然信賴補習教育能幫小孩打好基礎，捨得花費教育支出在補習班，加上目前正面臨108新課綱變革，家長將更加倚賴及信任補習班的專業諮詢與課程規劃建議。補習班為了不被市場淘汰，可預見的未來也將進行相當多的轉型變革來因應少子化的衝擊，包括發展更精緻化、個人化的補習、導入數位化教學或管理系統等策略以降低成本，競爭會更加白熱化。

全國補習班最近十五年成長統計圖表



資料來源：補習班資訊管理系統，2021/04

#### 4. 競爭利基

##### (1) 產品範圍涵蓋 3-18 歲，產品線完整

本公司多年來致力於幼兒教育及國中、高中數位學習內容研發與製作，為國內少數數位學習教材供應商，產品橫跨幼兒、國小、國中至高中，產品鏈完整。本公司亦依據課綱進行知識點拆解，並以每一知識點當作一開發單位進行教材、題庫、診斷等內容開發，如此不但可以因應台灣課綱變動，更可保持產品內容完整。

##### (2) 長期深耕數位學習產品領域

本公司從事數位學習產品研發製作與經銷已有十餘年的經驗，對於家長、學生的需求以及基礎建設的變化，本公司都能深入了解並在短時間內做出因應，例如：升學王行動雲、超會考 APP 都是因應行動化需求而發展的產品，而線上管家、家長雲 APP 則是針對家長與學生需求而特別設計的功能。

##### (3) 虛實整合商業模式

本公司旗下實體補習通路分布於全台灣北、中、南各區域，且財務狀況良好、經營體質健全，對本公司整體行銷及業務合作具戰略意義，並網羅全國名師教學團隊，教學經驗豐富，且教學團隊擁有良好教學口碑及全國最優異的榜單成績。另本公司規劃實體補習班與線上平台系統整合，運用科技系統的輔助提升補習班教學成效及強化校務管理，以達學習資源共享及標準化，能快速及大量培育師資群且降低人事成本，提升競爭力。

#### 5. 發展遠景之有利、不利因素與因應對策

##### (1) 有利因素

#### A. 智慧型行動裝置持續普及

伴隨著智慧型手機和平板電腦等智慧型行動終端裝置的普及，以及行動上網人數大幅提升，不只是影響到傳統Web時代消費者的上網方式，數位內容供應商在產出內容的同時必顧及行動載具的用戶，讓行動載具上的內容隨著消費者習慣的改變而調整，若能將各式數位內容依照行動需求之特性轉型增值，將帶領行動應用服務有更進一步之發展。

#### B. 數位學習產品滲透率低，發展空間大

傳統補習班科技化程度偏低，且資本額及營運資金有限，對於投入數位化、智慧化之意願不高，故科技系統的導入可以將傳統補習產業升級，以E化的教學服務創造差異化，除可以新服務提高收費及作為招生宣傳的賣點外，雲端資料的管理及記錄，使現有學員的轉換成本增加，有利於續課率的提升。

#### C. 政府政策的扶持

在全球化競爭的時代，世界各國都已全面性投入數位學習，著眼推動創新發展，成為提升產業核心競爭力的重要做法。期能帶動21世紀經濟社會，達到智慧成長、永續成長與全民成長的願景。

數位學習產業期盼透過學習創新與跨域創新，以產業整合精進予以推動，結合最新科技，產生商業模式，最後以國際市場合作共拓，打造國際通路，開拓國際市場。藉由推動教與學的變革、打造整合的學習產業鏈、將國內成功的範例輸出海外。

### (2) 不利因素與因應對策

#### A. 課綱變動之影響

教育部頒布的K-12課綱，是本公司編撰數位教材與題庫的重要依歸，課綱若是有變動，公司相關產品內容就必須重新調整或是進行重製工程。

目前教育部已經公布高中課綱將會在108年學年進行改版，本公司已完成學習內容微型化工程，將學前到K-12所有知識點進行最小化切割，此項工程完成後便可將課綱變動所造成的影響減至最小。

#### B. 同業模仿，功能抄襲

數位教材具備有快速產出、大量複製、使用年限長、資料庫易整合的優點，因技術門檻不高容易被模仿，故讓市面上數套產品都有相近的功能，使用者體驗也差不多，如此造就了業者只能在服務與價格上競爭，形成不好的商業循環。

本公司設置了研發與技術部門，擁有自主開發能力，不論是在教材設計、

使用者動線、使用者體驗以及各種創新技術的開發，本公司將積極且紮實的將開發成果付諸於產品上，未來將推出第四代平台，屆時將會完備雲端化、大數據等服務，並積極打造學習生態鏈，將校園、安親/補習班、家長串聯在一起，藉由全方位的產品規畫，提高同業產品的競爭門檻。

### C.消費意識抬頭，客戶風險提高

本公司銷售的產品遍布全台，客戶的數位素養能力不一，對於產品的使用能力存在很大的差異，因此常會造成產品難以使用的客訴，為此，本公司成立客服單位、遠端工程部與現場安裝工程部，在購買產品的第一時間內親自到府進行安裝與使用方式解說，並加強會員服務，藉以提升產品滿意度與續用率。

### D.少子化影響

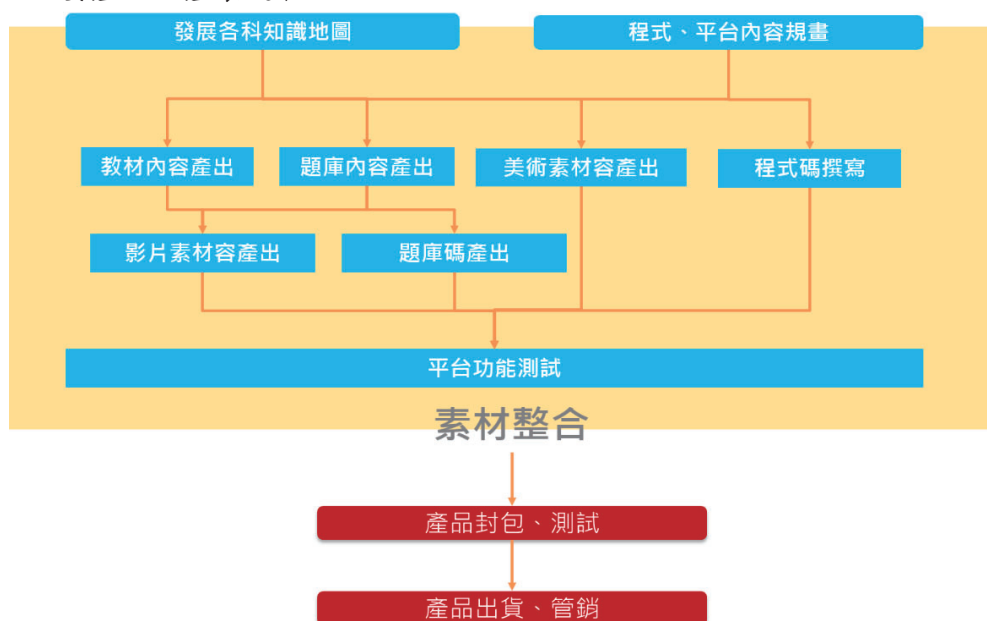
面臨少子化的浪潮，未來補習班發展趨勢將逐漸走向精緻化及個人化。本公司採行差異化策略，推出「亞洲雲端學院STEAM」測評系統，將學生答題數據加以蒐集、彙整與分析，提供學生更個性化的學習服務，有別於其他傳統補教業者；另本公司未來亦將導入E 化管理平台，可以即時掌握各項管理數據，以改善招生及續班等業務，有效提升業績成長。

## (二)主要產品之重要用途及產製過程

### 1.主要產品之重要用途

本公司主要整合 3 到 18 歲(幼兒、國小、國中、高中)數位教育學習產品之研發與銷售，本公司所提供之產品與服務主要目標在於開啟孩子在教育學習之無限可能。

### 2.主要產品之產製過程



## (三) 主要原料之供應狀況 (數位學習產品事業)

主要原料	供應廠商	供應狀況
電子儲存設備	晶盛科技公司	良好
	廣穎電通股份有限公司	良好
書籍	上海印刷廠股份有限公司	良好

## (四)最近二年度任一年度中曾占進(銷)貨總額百分之十以上之客戶名稱及其進(銷)貨金額與比例，並說明其增減變動原因：

## 1.最近二年度主要進貨廠商名單

單位：新臺幣千元

項目	108 年度				109 年度				110 年第一季			
	名稱	金額	占全年度進貨淨額比率(%)	與發行人之關係	名稱	金額	占全年度進貨淨額比率(%)	與發行人之關係	名稱	金額	占全年度進貨淨額比率(%)	與發行人之關係
1	—	—	—	無	—	—	—	無	—	—	—	無
2	—	—	—	無	—	—	—	無	—	—	—	無
3	—	—	—	無	—	—	—	無	—	—	—	無
4	—	—	—	—	—	—	—	—	—	—	—	—
5	—	—	—	—	—	—	—	—	—	—	—	—
6	其他	612,015	100%	—	其他	660,306	100%	—	其他	161,128	100%	—
	合計	612,015	100%	—	合計	660,306	100%	—	合計	161,128	100%	—

增減變動原因：

本公司數位學習產品事業之進貨以平板點腦、硬碟及書籍為主，上海印刷、廣穎電通及晶盛科技皆為本公司主要供應商，補習教育事業之進貨為教材印刷及師資成本等，最近二年度之進貨金額隨本公司產品結構、銷售狀況、採購政策及佈局實體補習班之家數(由106年底之4家增加至110年第一季之24家)有所變動，致未有占進貨總額10%以上之供應商，尚無重大異常之情事。

## 2.最近二年度主要銷貨客戶資料

本公司主要係從事數位學習內容產品之銷售及實體補習班之學費收入，主要客戶為個人消費者，108年度、109年度及110年第一季銷貨淨額分別為1,484,770仟元、1,447,978仟元及346,407元，本公司因產業特性致銷貨客戶較為分散，最近二年度並未有占銷貨總額10%以上之客戶。

## (五)最近二年度生產量值

單位：新臺幣仟元

生產量值	年度	108 年度			109 年度		
		產能	產量	產值	產能	產量	產值
主要商品							
數位學習內容產品		—	4,843	51,971	—	5,492	37,009
補習教育收入		—	—	549,644	—	—	607,432
勞務服務收入		—	—	11,622	—	—	18,622
合計		—	4,843	613,237	—	5,492	663,063

(六)最近二年度銷售量值

單位：新臺幣仟元

銷售量值 主要商品	年度	108 年度				109 年度			
		內 銷		外 銷		內 銷		外 銷	
		量	值	量	值	量	值	量	值
數位學習內容產品		4,843	428,698	—	—	5,492	297,906	—	—
補習教育收入		—	1,022,090	—	—	—	1,105,416	—	—
勞務服務收入		—	33,982	—	—	—	44,656	—	—
合 計		4,843	1,484,770	—	—	5,492	1,447,978	—	—

變動說明：主要係 109 積極佈局實體補習班市場，由 108 年底 18 家增加至 109 年底 24 家，使 109 年度產值及銷售值隨之增加。

三、最近二年度及截至年報刊印日止從業員工資料

單位：人；%

年度		108 年度	109 年度	110 年 4 月底
員工人數	直接	8	7	8
	間接	126	115	109
	合計	134	122	117
平均年歲		33	36	37
平均服務年資(年)		3.6	4.8	5.1
學歷分佈比率(%)	博士	0	0	0
	碩士	10	10	10
	大學(含大專)	109	100	97
	高中	15	11	10
	高中以下	0	1	0

四、環保支出資訊

1. 依法令規定，應申領污染設施設置許可證或污染排放許可證或應繳納污染防治費用或應設立環保專責單位人員者，其申領、繳納或設立情形之說明：

本公司主要從事數位學習內容產品之研發及銷售，於研發及銷售過程並無污染的情事發生。

2. 列示公司有關對防治環境污染主要設備之投資及其用途與可能產生效益：不適用。
3. 說明最近二年度及截至年報刊印日止，公司改善環境污染之經過，其有污染糾紛事件者，並應說明其處理經過：不適用。
4. 說明最近二年度及截至年報刊印日止，公司因污染環境所受損失(包括賠償)，處分之總額，並揭露其未來因應對策(包括改善措施)及可能之支出(包括未採取因應對策可能發生損失、處分及賠償之估計金額，如無法合理估計者，應說明其無法合理估計之事實)：不適用。
5. 說明目前污染狀況及其改善對公司盈餘、競爭地位及資本支出之影響及其未來二年

度預計之重大環保資本支出：不適用。

## 五、勞資關係

(一)公司各項員工福利措施、進修、訓練、退休制度與其實施狀況，以及勞資間之協議與各項員工權益維護措施情形

### 1.員工福利措施：

本公司依法提供勞健保、提撥勞工退休金、團體意外保險、差旅費補助、年終尾牙、年終獎金、生日禮金、中秋節及端午節禮金、實施員工認股權憑證，並設有婚、喪、住院及生育等補助金，以照顧員工之生活。

### 2.員工進修及訓練：

本公司訂有員工教育訓練辦法，培養員工之知識與技能，使其發揮其職能，增加工作效率，確保工作品質，以達成本公司永續經營及發展之目標。除有新進人員教育訓練，使新人快速融入組織團隊之外，各部門主管及員工亦可因應公司營運現況，配合企業內外環境趨勢之專案需求，舉辦全公司性或部門性之訓練課程，藉以提昇員工專業能力與核心競爭力，並強化員工完整之訓練及進修管道。

### 3.退休制度與實施狀況：

本公司依照勞工退休金條例，採確定提撥退休金辦法，本公司按勞工退休金條例之規定，依勞工每月工資百分之六到勞工退休金個人專戶，提撥數認列為當期費用。

### 4.其他重要協議與各項員工權益維護措施情形：

本公司訂有完善之系統及制度，載明各項管理辦法，內容明訂員工權利義務及福利項目，並定期檢討與提升各項措施，期便員工之權益獲得最高保障。

(二)最近年度及截至年報刊印日止，公司因勞資糾紛所遭受之損失，目前及未來可能發生之估計金額與因應措施：

本公司截至目前尚未發生重大勞資糾紛之情事，勞資雙方相處和諧融洽，並無重大勞資間之爭議，亦無勞資糾紛產生之損失。



## 六、重要契約

契約性質	當事人	契約起訖日期	主要內容	限制條款
銀行借款	凱基銀行	108.05.08~113.05.08	長期借款合同	土地及建築物抵押擔保
銀行借款	中國信託銀行	109.09.30~110.09.30	借款合同	無
銀行借款	上海商業儲蓄銀行	110.10.26~111.10.26	借款合同	無
銀行借款	花旗(台灣)銀行	109.02.15~110.02.15	借款合同	無
銀行借款	台北富邦銀行	109.06.06~110.06.05	借款合同	無
銀行借款	台新銀行	109.06.30~110.06.30	借款合同	無
銀行借款	星展銀行	109.08.29-110.08.29	借款合同	無
合作合約	GAIA System Solution Inc.	106.01.03~111.01.02	瞳孔專注力追蹤軟體授權	無

## 陸、財務概況

### 一、最近五年度簡明資產負債表及綜合損益表

#### (一)簡明資產負債表及綜合損益表—採用國際財務報導準則

本公司為資源整合及組織調整，於 103 年 11 月 28 日經董事會決議通過，依企業併購法第十九條之規定，簡易合併本公司持有 100% 股權之子公司東森數位科技，本公司為合併後之存續公司，合併基準日為 103 年 12 月 31 日，自合併基準日至 105 年 12 月 31 日止，已無列入合併財務報告之子公司，財務報告類型皆為個別財務報告。

106 年度本公司欲打造可結合線上及線下的教育平台，故規劃發展「亞洲教育大平台」計畫，整合全國名師、實體補習班，開創台灣補教產業的虛實整合營運模式，故 106 年轉投資亞洲教育平台股份有限公司等相關轉投資公司，在既有數位學習產品架構下，加入實體補習班，創造補教產業新商模，開創嶄新的 k12 教育 O2O 商業模式，故列示 106 年度依據國際財務報導準則編製之合併簡明資產負債表。

#### 1. 合併簡明資產負債表

單位：新臺幣千元

項 目	年 度	最近五年度財務資料					當年度截至 110 年 3 月 31 日財務資料
		105 年	106 年	107 年	108 年度	109 年度	
流動資產			1,157,367	1,328,639	1,228,647	1,196,633	1,146,657
基金及長期投資			—	—	—	—	—
不動產、廠房及設備			92,501	81,219	115,117	114,776	119,759
無形資產			9,040	17,069	116,133	94,338	96,589
其他資產			56,803	144,397	417,393	497,237	487,963
資產總額			1,315,711	1,571,324	1,877,290	1,902,984	1,850,968
流動負債	分配前		350,253	601,796	638,340	653,511	537,104
	分配後		500,340	774,946	696,197	註 1	—
非流動負債			27,594	27,451	174,698	176,845	168,627
負債總額	分配前		377,847	629,247	813,038	830,356	705,731
	分配後		527,934	802,397	870,895	註 1	—
歸屬於母公司業主之權益		註 2	894,054	815,983	711,559	681,570	701,464
股本	分配前		300,175	360,210	377,525	377,525	377,525
	分配後		360,210	377,525	377,525	註 1	—
資本公積	分配前		348,273	348,273	348,273	348,273	348,273
	分配後		348,273	348,273	348,273	註 1	—
保留盈餘	分配前		245,613	402,386	307,852	258,446	279,570
	分配後		35,491	211,921	249,995	註 1	—
其他權益			(7)	(96)	(241)	(7,884)	(9,114)
庫藏股票			—	(294,790)	(321,850)	(294,790)	(294,790)
非控制權益			43,810	126,094	352,693	391,058	443,773
權益總額	分配前		937,864	942,077	1,064,252	1,072,628	1,145,237
	分配後		787,777	768,927	1,006,395	註 1	—

資料來源：經會計師查核簽證或核閱之財務報告。

註1：109年度盈餘分配案業經董事會通過，尚待股東會決議。

註2：年度資產負債資訊請參閱個體簡明資產負債表－國際財務報導準則。

## 2. 合併簡明綜合損益表

單位：新臺幣千元

項 目 \ 年 度	最近五年度財務資料					當年度截至 110年3月31 日財務資料
	105年度	106年度	107年度	108年度	109年度	
營業收入		988,330	1,623,655	1,484,770	1,447,978	346,407
營業毛利		801,618	1,168,376	871,533	784,915	187,331
營業損益		282,495	541,118	210,751	163,660	39,201
營業外收入及支出		5,053	8,831	39,949	(9,746)	10,115
稅前淨利		287,548	549,949	250,700	153,914	49,316
繼續營業單位 本期淨利		237,350	438,272	182,646	111,420	37,269
停業單位損失		—	—	—	—	—
本期淨利(損)		237,350	438,272	182,646	111,420	37,269
本期其他綜合損益 (稅後淨額)	註1	(7)	(89)	1,185	(9,742)	(1,230)
本期綜合損益總額		237,343	438,183	183,831	101,948	36,039
淨利歸屬於 母公司業主		232,988	366,895	106,678	27,709	12,146
淨利歸屬於非控制 權益		4,362	71,377	75,698	83,711	25,123
綜合損益總額歸屬 於母公司業主		232,981	366,806	107,863	18,237	10,916
綜合損益總額歸屬 於非控制權益		4,362	71,377	75,698	83,711	25,123
每股盈餘(元)		8.01	9.78	2.94	0.76	0.34

資料來源：經會計師查核簽證及核閱之財務報告。

註1：年度綜合損益資訊請參閱個體簡明綜合損益表－國際財務報導準則。

3.個體簡明資產負債表

單位：新臺幣千元

年 度 項 目	最 近 五 年 度 財 務 資 料					當年度截至 110年3月31 日財務資料	
	105年度	106年度	107年度	108年度	109年度		
流 動 資 產	364,018	885,018	706,203	288,339	309,629	註 1	
基金及長期投資	—	—	—	—	—		
不動產、廠房及設備	92,224	75,895	54,256	84,908	42,655		
無 形 資 產	4,498	3,901	2,783	14,845	4,786		
其 他 資 產	20,874	83,986	201,867	470,723	458,561		
資 產 總 額	481,614	1,048,800	965,109	858,515	815,631		
流動負債	分 配 前	96,102	127,552	121,996	83,629		81,573
	分 配 後	98,646	277,639	295,146	141,486		註 2
非 流 動 負 債	28,280	27,194	27,130	63,327	52,488		
負債總額	分 配 前	124,382	154,746	149,126	146,956		134,061
	分 配 後	126,926	304,833	322,276	204,813		註 2
歸屬於母公司業主之 權 益	357,232	894,054	815,983	711,559	681,570		
股 本	229,385	300,175	360,210	377,525	377,525		
資 本 公 積	74,520	348,273	348,273	348,273	348,273		
保留盈餘	分 配 前	53,327	245,613	402,386	307,852		258,446
	分 配 後	50,783	95,526	229,236	249,995		註 2
其 他 權 益	—	—	—	—	—		
庫 藏 股 票	—	—	—	—	—		
非 控 制 權 益	—	—	—	—	—		
權益總額	分 配 前	357,232	894,054	815,983	711,559		681,570
	分 配 後	354,688	743,967	642,833	653,702	註 2	

資料來源：經會計師查核簽證之財務報告。

註 1：本公司 110 年第一季無須出具個體財務報告。

註 2：109 年度盈餘分配案業經董事會通過，尚待股東會決議。

4.個體簡明綜合損益表

單位：新臺幣千元

項 目 \ 年 度	最近五年度財務資料					當年度截至 110年3月31 日財務資料
	105年度	106年度	107年度	108年度	109年度	
營業收入	768,273	868,033	855,471	448,001	318,901	註 1
營業毛利	643,469	744,052	776,735	384,408	263,271	
營業損益	55,503	276,396	401,022	47,299	(17,106)	
營業外收入及支出	(635)	4,953	46,856	83,653	45,661	
稅前淨利	54,868	281,349	447,878	130,952	28,555	
繼續營業單位 本期淨利	45,764	232,988	366,895	106,678	27,709	
停業單位損失	—	—	—	—	—	
本期淨利(損)	45,764	232,988	366,895	106,678	27,709	
本期其他綜合損益 (稅後淨額)	—	(7)	(89)	1,185	(9,472)	
本期綜合損益總額	45,764	232,981	366,806	107,863	18,237	
淨利歸屬於 母公司業主	—	—	—	—	—	
淨利歸屬於非控制 權益	—	—	—	—	—	
綜合損益總額歸屬 於母公司業主	—	—	—	—	—	
綜合損益總額歸屬 於非控制權益	—	—	—	—	—	
每股盈餘(元)	3.22	1.69	9.78	2.94	0.76	

資料來源：經會計師查核簽證之財務報告。

註 1：本公司 110 年第一季無須出具個體財務報告。

(二) 最近五年度簽證會計師姓名及查核意見

年度	會計師事務所	會計師姓名	查核意見
105	勤業眾信聯合會計師事務所	簡明彥、韋亮發	無保留意見
106	勤業眾信聯合會計師事務所	簡明彥、韋亮發	無保留意見
107 (註)	安永聯合會計師事務所	涂嘉玲、傅文芳	無保留結論加強調事項段落 或其他事項段落
108 (註)	安永聯合會計師事務所	涂嘉玲、傅文芳	無保留結論加強調事項段落 或其他事項段落
109	安永聯合會計師事務所	涂嘉玲、傅文芳	無保留意見

註：其他事項段落—比較期間係出具包含其他事項段落之無保留意見之查核報告。

## 二、最近五年度財務分析

### (一)合併財務分析-採用國際財務報導準則

本公司為資源整合及組織調整，於 103 年 11 月 28 日經董事會決議通過，依企業併購法第十九條之規定，簡易合併本公司持有 100% 股權之子公司東森數位科技，本公司為合併後之存續公司，合併基準日為 103 年 12 月 31 日，自合併基準日 105 年 12 月 31 日止，已無列入合併財務報告之子公司，財務報告類型皆為個別財務報告。另本公司自 104 年開始適用國際財務報導準則，104 年至 105 年 12 月 31 日止皆為個別財務報告，比較基礎不一致，故該期間尚無列示需依據國際財務報導準則編製合併財務報告之財務分析。

106 年度本公司欲打造可結合線上及線下的教育平台，故規劃發展「亞洲教育大平台」計畫，整合全國名師、實體補習班，開創台灣補教產業的虛實整合營運模式，故 106 年轉投資亞洲教育平台股份有限公司等相關轉投資公司，在數位學習產品之外，加入實體補習班，創造補教產業新商模，開創嶄新的 k12 教育 O2O 商業模式，故 106 年度始列示依據國際財務報導準則編製之合併財務報告之財務分析。

年 度		最近五年度財務分析					當年度截至 110 年 3 月 31 日
		105 年度	106 年度	107 年度	108 年度	109 年度	
財務 結構 (%)	負債占資產比率	25.83	28.72	40.05	43.31	43.63	38.13
	長期資金占不動產、廠房及設備比率	418.02	996.37	1,038.47	769.87	747.90	726.53
償債 能力 %	流動比率	378.78	330.44	220.78	192.48	183.11	213.49
	速動比率	321.33	319.95	212.67	187.20	176.89	204.68
	利息保障倍數	116.76	709.25	1,618.50	68.96	40.21	60.06
經營 能力	應收款項週轉率(次)	18.25	10.80	9.96	7.04	6.89	7.83
	平均收現日數	20	34	37	52	53	47
	存貨週轉率(次)	1.73	1.83	1.77	1.69	1.05	0.68
	應付款項週轉率(次)	7.08	4.99	3.84	5.76	4.55	2.86
	平均銷貨日數	211	199	206	215	348	535
	不動產、廠房及設備週轉率(次)	8.54	10.70	18.69	15.12	12.60	11.82
	總資產週轉率(次)	1.70	1.10	1.12	0.86	0.77	0.74
獲利 能力	資產報酬率(%)	10.22	26.45	30.38	10.76	6.06	8.08
	權益報酬率(%)	13.51	37.94	51.26	23.91	16	21.56
	稅前純益占實收資本比率(%)	23.92	95.79	152.67	66.41	40.77	52.25
	純益率(%)	5.96	24.02	26.99	12.30	7.69	10.76
	每股盈餘(元)	1.69	8.01	9.78	2.94	0.76	0.34

年 度 分析項目		最近五年度財務分析					當年度截至 110年 3月31日
		105年度	106年度	107年度	108年度	109年度	
現金 流量	現金流量比率(%)	83.71	116.94	110.31	22.25	43.45	(0.69)
	現金流量允當比率 (%)	84.90	262.59	325.16	230.04	259.90	244.05
	現金再投資比率(%)	17.88	42.54	53.70	(3.35)	23.51	(2.83)
槓桿 度	營運槓桿度	13.05	3.35	2.90	6.83	8.46	8.37
	財務槓桿度	1.01	1.00	1.00	1.02	1.02	1.02

1.請說明最近二年度(109年度及108年度)各項財務比率變動原因：

(若增減變動未達20%者可免分析)

- (1)利息保障倍數減少：主要係109年度稅前淨利減少所致。
- (2)存貨週轉率減少：主要係109年數位學習內容產品營收減少，致銷貨成本隨之減少所致。
- (3)應付款項週轉率增加：主要係109年度營收減少，致銷貨成本隨之減少所致。
- (4)平均銷貨日數減少：主要係109年數位學習內容產品營收減少，銷貨成本隨之減少致平均銷售天數減少。
- (5)獲利能力比率減少：主要係109年度數位學習產品營收減少，致稅後淨利減少所致。
- (6)現金流量比率、現金流量允當比率及現金再投資比率減少：主要係109年度獲利減少，營業活動產生現金淨流出所致。
- (6)獲利能力比率減少：主要係109年度數位學習產品營收減少，致稅後淨利減少所致。
- (7)現金流量比率、現金再投資比率增加：主要係109年度獲利減少，營業活動產生現金淨流出所致。
- (7)營運槓桿度增加：主要係109年度營業利益減少所致。

2.請說明最近二年度(110年第一季及109年第一季)各項財務比率變動原因：

(若增減變動未達20%者可免分析)

- (1)利息保障倍數增加：主要係110年第一季稅前淨利增加所致。
- (2)應收帳款週轉率增加：主要係110年第一季應收帳款減少所致。
- (3)存貨週轉率減少：主要係110年第一季數位學習內容產品營收減少，致銷貨成本隨之減少所致。
- (4)獲利能力比率增加：主要係110年第一季稅後淨利增加所致。
- (5)現金流量比率及現金再投資比率增加：主要係110年第一季獲利增加所致。

資料來源：經會計師查核簽證之財務報告。

## (二)個體財務分析-採用國際財務報導準則

年 度		最近五年度財務分析					當年度截至 110年 3月31日
		105年度	106年度	107年度	108年度	109年度	
財務 結構 (%)	負債占資產比率	25.83	14.75	15.45	17.12	16.44	註 1
	長期資金占不動產、廠房及設備比率	418.02	1,213.85	1,553.95	912.62	1,720.92	
償債 能力 %	流動比率	378.78	693.85	521.37	344.78	379.57	
	速動比率	321.33	668.94	492.05	317.64	349.88	
	利息保障倍數	116.76	693.98	1,318.29	140.91	32.24	
經營 能力	應收款項週轉率(次)	18.49	10.91	5.67	2.19	1.62	
	平均收現日數	20	34	64	167	226	
	存貨週轉率(次)	1.94	2.30	2.26	2.07	1.58	
	應付款項週轉率(次)	7.94	6.62	6.47	11.61	8.98	
	平均銷貨日數	189	159	161	176	231	
	不動產、廠房及設備週轉率(次)	8.54	10.33	13.15	6.44	5.00	
	總資產週轉率(次)	1.70	1.13	0.85	0.49	0.38	
獲利 能力	資產報酬率(%)	10.22	30.49	36.46	11.78	3.40	
	權益報酬率(%)	13.51	37.24	42.91	13.97	3.98	
	稅前純益占實收資本比率(%) (註5)	23.92	93.73	124.34	34.69	7.56	
	純益率(%)	5.96	26.84	42.89	23.81	8.69	
	每股盈餘(元)	1.69	8.01	9.78	2.94	0.76	
現金 流量	現金流量比率(%)	83.71	156.63	266.36	(73.69)	57.16	
	現金流量允當比率(%)	93.78	151.13	198.61	121.50	115.82	
	現金再投資比率(%)	18.78	23.17	28.94	(62.56)	(3.33)	
槓桿 度	營運槓桿度	13.05	2.99	2.08	9.20	(17.92)	
	財務槓桿度	1.01	1.00	1.00	1.02	0.95	



1.請說明最近二年度(109 年度及 108 年度)各項財務比率變動原因：

(若增減變動未達 20% 者可免分析)

- (1)長期資金占不動產、廠房及設備比率增加：主要係 108 年購置位於林口之不動產所致。
- (2)利息保障倍數減少：主要係 109 年度稅前淨利減少所致。
- (3)應收款項週轉率、不動產、廠房及設備週轉率及總資產週轉率減少：主要係 109 年度受 108 課綱重大變革影響，數位內容學習產品出現消費遞延現象，增加數位內容學習產品之銷售障礙，致 109 年度數位內容學習產品營收下滑所致。
- (4)存貨週轉率及應付款項週轉率減少：主要係 109 年度營收減少，致銷貨成本隨之減少所致。
- (5)獲利能力比率減少：主要係 109 年度數位學習產品營收減少，致稅後淨利減少所致。
- (6)現金流量比率及現金再投資比率減少：主要係 109 年度獲利減少，營業活動產生現金淨流出所致。
- (7)營運槓桿度增加：主要係 109 年度營業利益減少所致。

資料來源：經會計師查核簽證之財務報告。

註 1：本公司 110 年第一季無須出具個體財務報告。

各項比例公式列示如下：

1.財務結構

- (1)負債占資產比率 = 負債總額 / 資產總額。
- (2)長期資金占不動產、廠房及設備比率 = (權益總額 + 非流動負債) / 不動產、廠房及設備淨額。

2.償債能力

- (1)流動比率 = 流動資產 / 流動負債。
- (2)速動比率 = (流動資產 - 存貨 - 預付費用) / 流動負債。
- (3)利息保障倍數 = 所得稅及利息費用前純益 / 本期利息支出。

3.經營能力

- (1)應收款項(包括應收帳款與因營業而產生之應收票據)週轉率 = 銷貨淨額 / 各期平均應收款項(包括應收帳款與因營業而產生之應收票據)餘額。
- (2)平均收現日數 = 365 / 應收款項週轉率。
- (3)存貨週轉率 = 銷貨成本 / 平均存貨額。
- (4)應付款項(包括應付帳款與因營業而產生之應付票據)週轉率 = 銷貨成本 / 各期平均應付款項(包括應付帳款與因營業而產生之應付票據)餘額。
- (5)平均銷貨日數 = 365 / 存貨週轉率。
- (6)不動產、廠房及設備週轉率 = 銷貨淨額 / 平均不動產、廠房及設備淨額。
- (7)總資產週轉率 = 銷貨淨額 / 平均資產總額。

4.獲利能力

- (1)資產報酬率 = [稅後損益 + 利息費用 × (1 - 稅率)] / 平均資產總額。
- (2)權益報酬率 = 稅後損益 / 平均權益總額。
- (3)純益率 = 稅後損益 / 銷貨淨額。
- (4)每股盈餘 = (歸屬於母公司業主之損益 - 特別股股利) / 加權平均已發行股數。(註 2)

5.現金流量

- (1)現金流量比率 = 營業活動淨現金流量 / 流動負債。
- (2)淨現金流量允當比率 = 最近五年度營業活動淨現金流量 / 最近五年度(資本支出 + 存貨增加額 + 現金股利)。
- (3)現金再投資比率 = (營業活動淨現金流量 - 現金股利) / (不動產、廠房及設備毛額 + 長期投資 + 其他非流動資產 + 營運資金)。(註 3)

6.槓桿度：

- (1)營運槓桿度 = (營業收入淨額 - 變動營業成本及費用) / 營業利益(註 4)。
- (2)財務槓桿度 = 營業利益 / (營業利益 - 利息費用)。

註 2：前項每股盈餘之計算公式，在衡量時應特別注意下列事項：

- 1.以加權平均普通股股數為準，而非以年底已發行股數為基礎。
- 2.凡有現金增資或庫藏股交易者，應考慮其流通期間，計算加權平均股數。
- 3.凡有盈餘轉增資或資本公積轉增資者，在計算以往年度及半年度之每股盈餘時，應按增資比例追溯調整，無庸考慮該增資之發行期間。

4.若特別股為不可轉換之累積特別股，其當年度股利（不論是否發放）應自稅後淨利減除或增加稅後淨損。特別股若為非累積性質，在有稅後淨利之情況，特別股股利應自稅後淨利減除；如為虧損，則不必調整。

註3：現金流量分析在衡量時應特別注意下列事項：

- 1.營業活動淨現金流量係指現金流量表中營業活動淨現金流入數。
- 2.資本支出係指每年資本投資之現金流出數。
- 3.存貨增加數僅在期末餘額大於期初餘額時方予計入，若年底存貨減少，則以零計算。
- 4.現金股利包括普通股及特別股之現金股利。
5. 不動產、廠房及設備毛額係指扣除累計折舊前的不動產、廠房及設備總額。

註4：發行人應將各項營業成本及營業費用依性質區分為固定及變動，如有涉及估計或主觀判斷，應注意其合理性並維持一致。

註5：公司股票為無面額或每股面額非屬新臺幣十元者，前開有關占實收資本比率計算，則改以資產負債表歸屬於母公司業主之權益比率計算之。


三、最近年度財務報告之審計委員會審查報告：

三貝德數位文創股份有限公司  
審計委員會審查報告書

董事會造送本公司民國一〇九年度營業報告書、財務報表(含合併財務報表)及盈餘分配之議案，其中財務報表(含合併財務報表)業經委託安永聯合會計師事務所涂嘉玲、傅文芳會計師查核竣事，並出具查核報告。上述營業報告書、財務報表(含合併財務報表)及盈餘分配之議案經本審計委員會審查，認為尚無不符，爰依證券交易法第十四之四條及公司法二百一十九條之規定報告如上，敬請鑒察。

此致

本公司一一〇年股東常會



三貝德數位文創股份有限公司

審計委員會召集人：施光訓



中 華 民 國 1 1 0 年 3 月 1 5 日

- 四、最近年度財務報告，含會計師查核報告、兩年對照之資產負債表、損益表、股東權益變動表、現金流量表及附註或附表：請詳附件一。
- 五、最近年度經會計師查核簽證之公司個體財務報告。但不含重要會計項目明細表：請詳附件二。
- 六、公司及其關係企業最近年度及截至年報刊印日止，發生財務週轉困難情事，應列明其對本公司財務狀況之影響：無。

## 柒、財務狀況及財務績效之檢討分析與風險事項

### 一、財務狀況分析

最近二年度資產、負債及權益發生重大變動之主要原因及其影響，若影響重大者應說明未來因應計畫：

合併財務狀況-採用國際財務報告準則

單位：新臺幣千元；%

項目	年度	109 年度	108 年度	差異	
				金額	%
流動資產		1,196,633	1,228,647	(32,014)	(2.61)
不動產、廠房及設備		114,776	115,117	(341)	(0.30)
使用權資產		207,503	193,966	13,537	6.98
無形資產		94,338	116,133	(21,795)	(18.77)
其他資產		289,734	223,427	66,307	29.68
資產總額		1,902,984	1,877,290	25,694	1.37
流動負債		653,511	638,340	15,171	2.38
非流動負債		176,845	174,698	2,147	1.23
負債總額		830,356	813,038	17,318	2.13
股本		377,525	377,525	—	—
資本公積		348,273	348,273	—	—
保留盈餘		258,446	307,852	(49,406)	(16.05)
其他權益		(7,884)	(241)	7,643	3,171.37
庫藏股票		(294,790)	(321,850)	(27,060)	(8.41)
非控制權益		391,058	352,693	38,365	10.88
權益總額		1,072,628	1,064,252	8,376	0.79
1.最近二年度變動達 20% 以上，且變動金額達新臺幣一千萬元以上者： (1)其他資產增加：主要係 109 年投資戈果股份有限公司，致金融資產增加所致。 (2)其他權益減少：主要係 109 年度主要受到新冠疫情衝擊、108 課綱重大變革，108 課綱未完全底訂前，數位內容學習產品出現消費遞延現象，增加數位內容學習產品之銷售障礙，致 109 年度數位內容學習產品營收下滑，淨利較去年減少所致。					
2.未來因應計畫：以上差異係屬正常營業變動，對公司財務狀況並無重大影響。					

### 二、財務績效

最近二年度營業收入、營業純益及稅前純益重大變動之主要原因及預期銷售數量與其依據，對公司未來財務業務之可能影響及因應計畫：

#### (一)最近二年度財務績效分析

合併財務報告-採用國際財務報告準則

單位：新臺幣千元；%

項目	年度	109 年度	108 年度	增(減)金額	變動比例
營業收入		1,447,978	1,484,770	(36,792)	(2.48)
營業成本		663,063	613,237	49,826	8.13
營業毛利		784,915	871,533	(86,618)	(9.94)
營業費用		621,255	660,782	(39,527)	(5.98)
營業淨利		163,660	210,751	(47,091)	(22.34)
營業外收入淨額		(9,746)	39,949	(49,695)	(124.40)
稅前淨利		153,914	250,700	(96,786)	(38.61)
本期綜合損益總額		101,948	183,831	(81,883)	(44.54)
重大變動項目說明(針對金額變動達 20% 以上，且金額達新臺幣一千萬元者)： 1.最近二年度變動達 20% 以上，且變動金額達新臺幣一千萬元以上者： (1)營業毛利及營業淨利減少：主要係數位學習產品營收減少，且實體補習班毛利率較數位學習產品低，致整體營業毛利及營業淨利減少。 (2)營業外收入淨額增加：主要係處分新東方在線之金融資產利益所致。 (3)稅前淨利及本期綜合損益總額減少：主要係數位學習產品營收減少，致整體稅前淨利及本期綜合損益總額減少所致。 2.未來因應計畫：以上差異係屬正常營業變動，對公司財務狀況並無重大影響。					

(二)預期銷售數量與其依據，對公司未來財務業務之可能影響及因應計畫

本公司依據產業變化、市場未來供需狀況及公司未來發展方向，並考量過去經營績效訂定年度業績目標，另加強內部管理效率，提高經營績效及因應市場多元需求，並持續掌握消費者型態變化，將積極發展多元化產品，提升競爭力，以挹注公司未來營運成長動能。

三、現金流量-採用國際財務報告準則(合併)

(一)現金流量變動分析說明

單位：新臺幣千元；%

項目	年度	109 年度	108 年度	增(減)金額	增(減)比例
營業活動流入		283,944	142,048	141,896	99.89
投資活動流出		(172,931)	(133,963)	(38,968)	29.09
籌資活動流出		(197,025)	(147,007)	(50,018)	34.02
最近二年度現金流量變動分析： 1.營業活動淨現金流入增加：主要係 109 年度數位學習產品營收減少，致稅前淨利較去年下滑，支付所得稅減少所致。 2.投資活動淨現金流出增加：主要係 109 年度投資戈果文化(股)公司所產生之淨現金流出增加所致。 3.籌資活動淨現金流出增加：主要係 109 年度發放現金股利較 108 年度降低所致。					

## (二)流動性不足之改善計畫

本公司截至年報刊印日止現金尚屬充裕，無流動性不足之虞。

## (三)未來一年(110 年度)現金流動性分析

單位：新臺幣千元

年初現金餘額 (1)	全年來自營運活動淨現金流量 (2)	全年來自投資及籌資活動淨現金流量 (3)	現金剩餘 (不足)數額	現金餘絀 額之因應措施	
			(1)+(2)+(3)	投資計畫	理財計畫
843,870	340,733	(258,969)	925,634	—	—

分析說明：

(一)最近年度現金流量變動分析：  
預期未來一年營收穩定成長，營業活動應可產生現金流入，故尚無資金流動不足之虞，亦無現金不足之情況。

(二)預計現金不足額之補救措施及流動性分析：  
投資計畫：不適用。  
理財計畫：不適用。

四、最近年度重大資本支出對財務業務之影響：無。

五、最近年度轉投資政策、其獲利或虧損之主要原因、改善計畫及未來一年投資計畫：

### (一).最近年度轉投資政策：

本公司依循主管機關訂定之「公開發行公司取得或處分資產處理準則」訂有「取得或處分資產處理程序」，作為本公司進行轉投資事業之依據，以掌握相關之業務與財務狀況；另本公司為提升對轉投資公司之監督管理，於內部控制制度中，訂定子公司管理辦法，針對其資訊揭露、財務、業務、存貨及財務之管理制定相關規範，本公司另定期執行稽核作業，建立相關營運風險機制，使本公司之轉投資事業得以發揮最大效用。

### (二)最近年度轉投資獲利或虧損之主要原因、改善計畫及未來一年投資計畫：

被投資公司	109 年度稅後淨利(損)	主要業務	獲利或虧損原因	改善計畫
MOUSIKA LIMITED	(11,602)	投資控股公司	集團母公司透過該公司與 SMART MUSIC 轉投資北京士生網絡。	—
SMART MUSIC LIMITED	(11,602)	投資控股公司	集團母公司透過 MOUSIKA 與該公司轉投資北京士生網絡。	—

被投資公司	109 年度稅後淨利(損)	主要業務	獲利或虧損原因	改善計畫
北京士生網絡科技有限公司	(11,602)	素質培訓教育與相關之技術開發	公司營運業務尚處發展階段。	持續積極拓展業務。
SAMEBEST ( HK ) LIMITED	(1)	投資控股公司	主要係支付函證所致。	—
致勝先師教育股份有限公司	(446)	家教開發計畫及管理	公司營運業務尚處發展階段。	持續積極拓展業務。
亞洲教育平台股份有限公司	122,649	實體及數位補習教育資源整合服務	專責佈局實體補習班整併規劃及特約師資派遣整合服務，營運績效尚屬良好。	—
學盟教育股份有限公司	5,201	升學輔導短期補習業務	負責實體補習班之營運，營運績效尚屬良好。	—
金華薪教育股份有限公司	13,085	升學輔導短期補習業務	負責實體補習班之營運，營運績效尚屬良好。	—
哈佛教育股份有限公司	16,952	升學輔導短期補習業務	負責實體補習班之營運，營運績效尚屬良好。	—
學一翔宇教育股份有限公司	55	升學輔導短期補習業務	主要從事餐旅設計補習業務，營運績效尚屬良好。	—
李揚教育股份有限公司	7,009	升學輔導短期補習業務	負責實體補習班之營運，營運績效尚屬良好。	—
優質培大教育股份有限公司	7,666	升學輔導短期補習業務	負責實體補習班之營運，營運績效尚屬良好。	—
心遠景教育股份有限公司	8,875	升學輔導短期補習業務	負責實體補習班之營運，營運績效尚屬良好。	—
希格瑪文教事業股份有限公司	9,636	升學輔導短期補習業務	負責實體補習班之營運，營運績效尚屬良好。	—

被投資公司	109 年度稅後淨利(損)	主要業務	獲利或虧損原因	改善計畫
臺師菁英文教事業股份有限公司	8,021	升學輔導短期補習業務	負責實體補習班之營運，營運績效尚屬良好。	—
詹浩教育股份有限公司	8,298	升學輔導短期補習業務	負責實體補習班之營運，營運績效尚屬良好。	—
朱希教育股份有限公司	20,248	升學輔導短期補習業務	負責實體補習班之營運，營運績效尚屬良好。	—
勤學文教股份有限公司	14,621	升學輔導短期補習業務	負責實體補習班之營運，營運績效尚屬良好。	—
未來領袖教育股份有限公司	9,439	升學輔導短期補習業務	負責實體補習班之營運，營運績效尚屬良好。	—
名昇教育股份有限公司	3,960	升學輔導短期補習業務	負責實體補習班之營運，營運績效尚屬良好。	—
鎮大教育股份有限公司	5,894	升學輔導短期補習業務	負責實體補習班之營運，營運績效尚屬良好。	—
新華教育股份有限公司	1,695	升學輔導短期補習業務	負責實體補習班之營運，營運績效尚屬良好。	—
亞昕教育股份有限公司	1,887	升學輔導短期補習業務	負責實體補習班之營運，營運績效尚屬良好。	—
優學教育股份有限公司	(6,020)	升學輔導短期補習業務	公司營運業務尚處發展階段。	持續積極拓展業務。
鼎文資訊股份有限公司	4,432	主要從事公職輔導短期補習業務	負責實體補習班之營運，營運績效尚屬良好。	—
必勝課教育科技股份有限公司	(4,128)	主要從事升學輔導短期補習業務	公司營運業務尚處發展階段。	持續積極拓展業務。
聯強教育股份有限公司	(1,057)	主要從事升學輔導短期補習	公司營運業務尚處發展階段。	持續積極拓展業務。



被投資公司	109 年度稅後淨利(損)	主要業務	獲利或虧損原因	改善計畫
		業務		
三師一生教育股份有限公司	(494)	主要從事落點分析及學習歷程服務	公司營運業務尚處發展階段。	持續積極拓展業務。
識點股份有限公司	(1,909)	主要從事升學輔導短期補習業務	公司營運業務尚處發展階段。	持續積極拓展業務。

(三)未來一年投資計畫：110 年亦持續進行亞洲教育大平台計畫，持續併購區域型補習班，未來亦將依經營規劃開發新市場，以拓展公司營運發展。

#### 六、風險事項應分析評估最近年度及截至年報刊印日止之下列事項

(一)利率、匯率變動、通貨膨脹情形對公司損益之影響及未來因應措施：

##### 1.利率變動

本公司 109 及 108 年度之利息支出分別為 3,925 千元及 3,689 千元，占營業收入淨額分別為 0.27% 及 0.25%，占稅前淨利分別為 2.55% 及 1.47%，故利率變動對本公司之營業收入及稅前淨利之影響尚屬有限。

本公司與銀行間保有良好的往來關係，可取得較優惠利率，降低利息支出，且隨時觀察金融市場利率變化對本公司資金之影響，以期隨時採取變通措施，故利率變動對本公司損益尚不致有重大影響。

##### 2.匯率變動

本公司之進貨、銷貨主要以新臺幣計價，109 及 108 年度之兌換(損)益分別為(6,258)千元及(1,950)千元，占營業收入淨額分別為(0.43%)及(0.13%)，占稅前淨利分別為(4.07%)及 0.78%。

因本公司係以內銷及內購為主，外幣需求量不大，匯率變動對本公司尚無重大影響。財會單位平時積極蒐集匯率變化資訊，與主要往來銀行保持聯繫隨時掌握匯率變動趨勢。損益影響尚屬有限

##### 3.通貨膨脹

本公司隨時注意通貨膨脹情形，以適當調整各項收入之報價及控制採購成本，多尋找相關供應商詢比議價，並與供應商保持良好之互動關係，截至目前為止，通貨膨脹尚未對本公司營運造成重大影響。

(二)從事高風險、高槓桿投資、資金貸與他人、背書保證及衍生性商品交易之政策、獲利或虧損之主要原因及未來因應措施：

##### 1.從事高風險、高槓桿投資

本公司專注於本業之經營，重視本業產品之研發及業務行銷之拓展，且本公司以穩健經營為原則，並以財務健全發展為前提，故未從事高風險或高槓桿之投資。

## 2.從事資金貸與他人、背書保證及衍生性商品交易

本公司已訂定「資金貸與他人作業程序」、「背書保證作業程序」及「取得或處分資產處理程序」等辦法做為相關作業之依據，最近二年度及本年度截至公開說明書刊印日止，本公司並無資金貸與他人及背書保證之交易，僅經 110 年 3 月 15 日董事會通過具控制力之大陸子公司資金貸與額度，至於衍生性商品交易程序均依本公司「取得或處分資產處理程序」辦理。

新台幣：仟元

借款公司名稱	貸 與 對 象	董事會決議限額	110 年 4 月底 實際動支金額
北京士生網絡科技有限公司	上海銘曦文化傳播有限公司	20,000	0
北京士生網絡科技有限公司	昆山百音藝術培訓有限公司	5,000	0
上海銘曦文化傳播有限公司	昆山百音藝術培訓有限公司	15,000	0
上海銘曦文化傳播有限公司	上海泊子文化藝術有限公司	2,000	0

### (三)未來研發計劃及預計投入之研發費用：

12 年國教新課綱將在 108 年 9 月新學年上路，本公司將配合國家教育研究院審查進度，積極陸續調整數位學習產品相關內容。另亦持續投注在數位學習產品於雲端科技應用之研發，預計未來每年投入研究費用約 50,000~70,000 千元。

### (四)國內外重要政策及法律變動對公司財務業務之影響及因應措施：

本公司日常營運均遵循國內外相關法令規定辦理，截至本公開說明書刊印日止，並未受到國內外重要政策及法律變動，以致影響本公司財務業務之情事；本公司將隨時掌握最新法規變動資訊，並徵詢律師、會計師等專業意見，針對國內外重要政策及法律變動研議因應措施，俾能遵守政策與法律之要求及降低公司財務之影響。

### (五)科技改變及產業變化對公司財務業務之影響及因應措施：

隨著科技之進步，全球電腦使用率的快速成長及近年來寬頻服務的升級，電腦及網路普及率愈來愈高，生活型態隨之改變，本公司持續提升服務品質及致力於線上新功能之提供，亦積極尋找相關資訊服務新應用領域，提供平台便利性與服務完整性，本公司業務及研發單位密切注意市場脈動並議定產品發展藍圖，以有效整合營運資源，並及時推出符合市場需求的產品。本公司最近年度

及截至本公開說明書刊印日止，並無受到科技改變及產業變化而有影響財務業務之情事。

(六)企業形象改變對企業危機管理之影響及因應措施：

本公司自設立以來即專注於本業經營與產品研發，另亦十分重視內部管理及相關法令之遵循，截至目前為止，並未發生影響企業形象之情事，本公司未來亦將持續遵循相關法令規定與落實各項公司治理之要求，並適時諮詢相關專家，以降低該等風險之發生及對公司財務業務之影響。

(七)進行併購之預期效益、可能風險及因應措施：

本公司為擴大營運規模、透過亞洲教育平台股份有限公司布局全台灣補習班市場，於109年度及截至年報刊印日止，以合資設立或收購老股方式整併8個補習班體系。本公司於109年度以3,600仟元投資設立必勝課教育科技股份有限公司並取得60%股權、10,680仟元收購鼎文資訊股份有限公司100%股權、6,600仟元投資設立聯強教育股份有限公司並取得60%股權、2,040仟元投資三師一生教育股份有限公司並取得51%股權。110年第一季以2,550仟元投資設立耶魯教育股份有限公司並取得51%股權，藉由前述歷次收購及整併，導入科技及管理，將可發揮綜效，提升營運效率，將有利於公司未來更長遠之發展。

本公司旗下子公司主要係從事升學輔導短期補習業務，基於增加獲利及提昇股東權益之考量，本公司藉由上述投資案取得國內北、中、南各區域之實體營運據點，擴展國內市場及營運布局，預期將可提升本集團補習業務之市占率，對本集團長遠發展或股東權益實具正面助益。上述投資案業經歷次董事會決議通過，並依本公司之「取得或處分資產處理程序」相關規定辦理，目前併購符合預期之效益，尚無發生重大可能之風險。

本公司於108年3月6日召開董事會決議通過與學盟教育股份有限公司、詹浩教育股份有限公司、臺師菁英文教事業股份有限公司、希格瑪文教事業股份有限公司、朱希教育股份有限公司、勤學文教股份有限公司及李揚教育股份有限公司(上述七家子公司簡稱為「各家公司」)-之股份轉換案，並於108年3月22日經雙方股東臨時會決議通過，股份轉換基準日訂定為民國108年4月21日，經向主管機關申請完成相關法律程序後，各家公司成為本公司100%持股之子公司。此項計畫之主要目的，係為進行企業整合以提升營運綜效及強化競爭力，經本次股份轉換後，各家公司將配合政策進行科技、管理及行銷等資源全面性整合，為客戶、員工及股東帶來正面之效益，另本公司並未因本股份轉換案而衍生相關風險。

(八)擴充廠房之預期效益、可能風險及因應措施：

本公司主係經營數位學習內容產品之研發、製作與銷售，並無實際運用廠房之情事，而本公司最近年度及截至本公開說明書刊印日止，並無擴充廠房之計畫。

(九)進貨或銷貨集中所面臨之風險及因應措施：

1.進貨方面

本公司在進貨採購方面，均維持兩家以上之供應商為原則，此外，本公司與各供應商之間已建立長期且良好之合作關係，但仍會定時針對各供應商之供貨品質狀況、交期及準確性做評核，以確保其供貨品質，故無進貨集中之風險。

2.銷貨方面

本公司主要係從事數位學習內容產品之銷售及實體補習班之學費收入，主要客戶為個人消費者，因產業特性致銷貨客戶較為分散，最近二年度並未有占銷貨淨額 10% 以上之客戶，故應無銷貨集中之風險。

(十)董事、監察人或持股超過百分之十之大股東，股權之大量移轉或更換對公司之影響、風險及因應措施：

最近年度及截至年報刊印日止，本公司董事、監察人或持股超過百分之十大股東之股權有大量移轉或更換之情形。

(十一)經營權之改變對公司之影響、風險及因應措施：

本公司最近年度及截至年報刊印日止並無經營權改變之情事，故不適用。

(十二)訴訟或非訟事件

1. 公司最近二年度及截至公開說明書刊印日止已判決確定或目前尚在繫屬中之訴訟、非訟或行政爭訟事件，其結果可能對股東權益或證券價格有重大影響者，應揭露其系爭事實、標的金額、訴訟開始日期、主要涉訟當事人及目前處理情形：無此情形

2. 公司董事、監察人、總經理、實質負責人、持股比例超過百分之十之大股東及從屬公司，最近二年度及截至公開說明書刊印日止已判決確定或目前尚在繫屬中之訴訟、非訟或行政爭訟事件，其結果可能對公司股東權益或證券價格有重大影響者：

(1)李慎廣與魏宏泰、張鎮麟(改名前為張進峰)前為台中市私立儒林補習班之合夥人，嗣因李慎廣擬與魏宏泰、張鎮麟等人結束合夥關係，雙方簽訂備忘錄，由魏宏泰、張鎮麟向李慎廣購買其合夥股份，茲因李慎廣前曾向台中市私立儒林補習班借款，故魏宏泰及張鎮麟擬以李慎廣所積欠之債務作為本件買賣價金之抵銷，李慎廣不同意，也反悔不願意出售合夥股份，遂向臺灣臺中法院起訴主張稱：「其與魏宏泰及另一被告張鎮麟所簽訂之備忘錄中約定魏宏泰及另一被告張鎮麟願以買賣總價金新臺幣 4,288 萬元，向李慎廣購買不動產及台中市私立儒林文理短期補習班之合夥股份，因該備忘錄未約定支付買賣價金之期限，李慎廣於 99 年 4 月 12 日、99 年 4 月 23 日與 99 年 5 月 24 日分別催告魏宏泰、張鎮麟履行支付價金義

務，並敘明若未獲款項將解除買賣契約。」等語，李慎廣主張董事魏宏泰等人未依約支付價金，故向臺灣臺中地方法院提起確認買賣關係不存在與確認合夥買賣關係不存在之訴，該案件經第一審法院（案號：99 年度重訴字第 334 號）判決：「確認兩造間於民國九十八年十月二十三日簽訂之備忘錄第四、五、六條約定有關附表所示編號 1、2、4、5、6、7、8、9 之不動產、合夥股份之買賣關係不存在。」，董事魏宏泰對第一審判決不服，對該案件提起第二審上訴。該案件經第二審法院（案號：100 年度重上字第 93 號）判決：「廢棄前開判決，並駁回被上訴人一審先位之訴。上訴人應於被上訴人將如附件所示之不動產所有權移轉登記予上訴人（應有部分各二分之一），及將台中市私立儒林文理短期補習班、台中市私立小儒林文理短期補習班之共同設立人李幸美，暨台北市力誠文理短期補習班之設立登記人劉秋幸名義除去之同時，各給付被上訴人新臺幣壹仟柒佰零玖萬元，及自被上訴人履行對待給付之翌日起至清償日止，按年息百分之五計算之利息。被上訴人其餘在第一審之備位之訴駁回。」，李慎廣不服，對該判決提起第三審上訴，該案件經最高法院（案號：104 年台上字第 1613 號）判決：「原判決關於命被上訴人於上訴人移轉登記不動產所有權及將補習班設立登記人李幸美、劉秋幸名義除去同時各給付新臺幣一千七百零九萬元本息之判決暨該訴訟費用部分廢棄，發回臺灣高等法院台中分院。其他上訴駁回。」，嗣經臺灣高等法院臺中分院（案號：104 年度重上更(一)字第 46 號）審理後，判決：「原判決除確定部分外廢棄（先位之訴已判決敗訴確定）。上訴人應於被上訴人分別為『對待給付欄』各該給付內容之同時，分別給付被上訴人『應為之給付欄』各該金額。被上訴人其餘備位之訴駁回。」，而李慎廣不服又提起上訴，經最高法院（案號：107 年度台上字第 621 號）判決：「原判決廢棄，發回臺灣高等法院臺中分院。」，本案件目前在第二審法院更二審審理中（案號：107 年度重上更(二)字第 55 號）。

3. 公司董事、監察人、經理人及持股比例超過百分之十之大股東，最近二年度及截至公開說明書刊印日止發生證券交易法第一百五十七條規定情事及公司目前辦理情形：無。

(十三) 其他重要風險及因應措施：無。

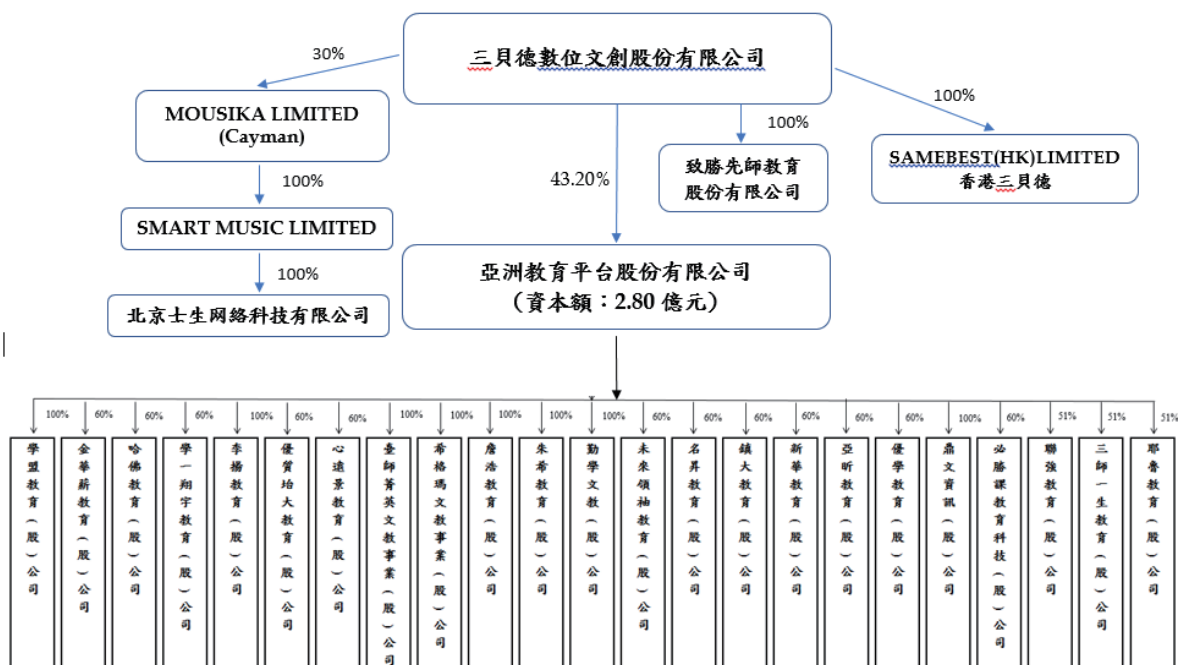
七、其他重要事項：無。

## 捌、特別記載事項

### 一、關係企業相關資料：

#### (一)關係企業組織圖：(截至 110 年 3 月 31 日)

三貝德集團轉投資架構(截至 110.03.31)



#### (二)各關係企業基本資料：

110 年 03 月 31 日；單位：新台幣千元

企業名稱	設立日期	地址	實收資本額	主要營業或生產項目
SAMEBEST (HK) LIMITED	103/09	6/F, Kam Sang Building, 257 Des Voeux Road Central, Sheung Wan, Hong Kong	註 1	控股公司
致勝先師教育股份有限公司	107/04	新北市三重區重新路五段 609 巷 12 號 3 樓之 17	7,000	家教開發計劃及管理
MOUSIKA LIMITED	107/07	P.O.Box 31119 Grand Pavilion, Hibiscus Way, 802 West Bay Road, Grand Cayman, KY1-1205, Cayman Islands.	註 2	控股公司
SMART MUSIC LIMITED	107/08	Rm.19C, Lockhart Ctr.,301-307 Lockhart Rd., Wan Chai,Hong Kong.	USD 3,921 千元	控股公司
北京士生網絡有限公司	107/10	北京市海澱區高里掌路 3 號院 17 號樓	USD 3,921 千元	素質培訓教育與相關之技術開發

企業名稱	設立日期	地址	實收資本額	主要營業或生產項目
亞洲教育平台股份有限公司	106/08	新北市三重區重新路五段 609 巷 20 號 10 樓之 6、7	280,000	實體及數位補習教育資源整合服務
學盟教育股份有限公司	106/08	臺北市內湖區民權東路 6 段 190 巷 117 弄 47 號 3 樓	2,000	主要從事升學輔導短期補習業務
金華薪教育股份有限公司	106/08	臺北市中正區館前路 8 號 7 樓	5,000	主要從事升學輔導短期補習業務
哈佛教育股份有限公司	106/09	高雄市三民區建國三路 111 號	15,000	主要從事升學輔導短期補習業務
學一翔宇教育股份有限公司	107/01	高雄市前金區七賢二路 322 號 7 樓之 7	4,000	主要從事升學輔導短期補習業務
李揚教育股份有限公司	107/01	嘉義市西區培元里西門街 15 巷 20 號 1 樓	5,000	主要從事升學輔導短期補習業務
優質培大教育股份有限公司	107/02	桃園市桃園區同德六街 89 號 12 樓之 1	2,000	主要從事升學輔導短期補習業務
心遠景教育股份有限公司	107/02	台南市東區北門路 1 段 184 號 4-7 樓	2,000	主要從事升學輔導短期補習業務
臺師菁英文教事業股份有限公司	99/08	新竹市仁德里 9 鄰北大路 293 號 1 樓	12,000	主要從事升學輔導短期補習業務
希格瑪文教事業股份有限公司	99/08	新竹市東區育賢里民族路 34 號 8 樓	2,000	主要從事升學輔導短期補習業務
詹浩教育股份有限公司	107/07	新北市板橋區實踐路 65 巷 45 號 10 樓	2,000	主要從事升學輔導短期補習業務
朱希教育股份有限公司	107/09	臺中市大里區光榮街 169 號 1-2 樓	2,000	主要從事升學輔導短期補習業務
勤學文教股份有限公司	107/09	臺中市太平區中山路二段 115 號 1-3 樓	1,500	主要從事升學輔導短期補習業務
未來領袖教育股份有限公司	108/03	新北市林口區文化二路一段 571-2 號	2,000	主要從事升學輔導短期補習業務

企業名稱	設立日期	地址	實收資本額	主要營業或生產項目
名昇教育股份有限公司	108/05	新北市汐止區大同路3段398號12樓	2,000	主要從事升學輔導短期補習業務
鎮大教育股份有限公司	108/06	彰化縣花壇鄉成功街190號	2,000	主要從事升學輔導短期補習業務
新華教育股份有限公司	108/07	新北市蘆洲區長榮路148號11樓	1,500	主要從事升學輔導短期補習業務
亞昕教育股份有限公司	108/11	宜蘭縣羅東鎮復興路二段307巷237號1樓	3,000	主要從事升學輔導短期補習業務
優學教育股份有限公司	108/12	桃園市龜山區光峰路千禧新城8號7樓	20,000	主要從事升學輔導短期補習業務
鼎文資訊股份有限公司	96/12	臺北市中正區重慶南路1段49號4樓	10,680	主要從事公職輔導短期補習業務
必勝課教育科技股份有限公司	109/03	新北市新莊區中華路1段8號9樓	6,000	主要從事升學輔導短期補習業務
識點股份有限公司	109/04	新北市林口區文化一路1段206、208號	4,500	主要從事親子課程及活動空間租賃之業務
聯強教育股份有限公司	109/05	臺中市太平區中山路二段115號4樓	11,000	主要從事升學輔導短期補習業務
三師一生教育股份有限公司	109/06	臺南市東區府東街22號1樓	4,000	主要從事落點分析及學習歷程服務
耶魯教育股份有限公司	110/02	臺中市北區淡溝里民權路417號9樓之1	5,000	主要從事升學輔導短期補習業務

註1：本公司已匯入資本美金216千元。

註2：為佈局素質培訓教育與相關之技術開發於108年1月參與MOUSIKA LIMITED現金增資，參與認購特別股美金3,174千元，共6,000千股，並取得30%股權。

(三)推定為有控制與從屬關係者其相同股東資料：無。

(四)整體關係企業經營業務所涵蓋之行業：本公司及整體關係企業經營業務為K-12數位學習產品之研發及銷售，且從事國小、國中教育服務短期補習業務，開創台灣補教產業虛實整合營運模式，另跨足線上家教及素質培訓教育(音樂、美術、舞蹈等)與相關技術開發。



## (五)各關係企業董事、監察人及總經理資料：

企業名稱	職稱	姓名或代表人	持有股份	
			出資額/股數	持股比例
SAMEBEST (HK) LIMITED	董事	三貝德數位文創(股)公司代表人：史勇信	美金 216 千元/註 1	100%
致勝先師教育股份有限公司	董事長	三貝德數位文創(股)公司代表人：吳明錦	700,000 股	100%
	董事	三貝德數位文創(股)公司代表人：張祐銓		
	董事	三貝德數位文創(股)公司代表人：林建利		
	監察人	三貝德數位文創(股)公司代表人：郭原楨		
MOUSIKA LIMITED	董事	史勇信	USD 3,174 千元 /6,000,000 股	30%
		王志文		
SMART MUSIC LIMITE	董事	MOUSIKA LIMITED 代表人：史勇信	USD 3,921 千元	100%
北京士生網絡科技有限公司	董事	SMART MUSIC LIMITE 代表人：李亮	USD 3,921 千元	100%
亞洲教育平台股份有限公司	董事長	三貝德數位文創(股)公司代表人：吳明錦	12,095,088 股	43.20%
	董事	三貝德數位文創(股)公司代表人：朱振鰲		
	董事	三貝德數位文創(股)公司代表人：蔡丁福		
	董事	李盈瑩		
	獨立董事	黃郁宜		
	獨立董事	鄭欽哲		
學盟教育股份有限公司	董事長	亞洲教育平台股份有限公司代表人：趙國安	200,000 股	100%
	董事	亞洲教育平台股份有限公司代表人：張祐銓		
	董事	亞洲教育平台股份有限公司代表人：吳明錦		
	監察人	亞洲教育平台股份有限公司代表人：朱振鰲		
金華薪教育股份有限公司	董事長	侯宗翰	300,000 股	60%
	董事	亞洲教育平台股份有限		

企業名稱	職稱	姓名或代表人	持有股份	
			出資額/股數	持股比例
		公司代表人：張祐銓		
	董事	亞洲教育平台股份有限公司代表人：曹明驥		
	監察人	郭原楨		
哈佛教育股份有限公司	董事長	揚慧投資有限公司代表人：蔡丁福	900,000 股	60%
	董事	亞洲教育平台股份有限公司代表人：曹明驥		
	董事	亞洲教育平台股份有限公司代表人：江步奇		
	監察人	郭原楨		
學一翔宇教育股份有限公司	董事長	具財投資有限公司代表人：吳文魁	240,000 股	60%
	董事	亞洲教育平台股份有限公司代表人：吳紹瑄		
	董事	亞洲教育平台股份有限公司代表人：曹明驥		
	監察人	郭原楨		
李揚教育股份有限公司	董事長	亞洲教育平台股份有限公司代表人：李沅憲	500,000 股	100%
	董事	亞洲教育平台股份有限公司代表人：吳明錦		
	董事	亞洲教育平台股份有限公司代表人：林嘉琳		
	監察人	亞洲教育平台股份有限公司代表人：朱振鰲		
優質培大教育股份有限公司	董事長	葉力綱	120,000 股	60%
	董事	亞洲教育平台股份有限公司代表人：曹明驥		
	董事	亞洲教育平台股份有限公司代表人：葉力維		
	監察人	郭原楨		
心遠景教育股份有限公司	董事長	守望者投資有限公司代表人：李庭毅	120,000 股	60%
	董事	亞洲教育平台股份有限公司代表人：蔡丁福		
	董事	亞洲教育平台股份有限公司代表人：曹明驥		
	監察人	郭原楨		
臺師菁英文教事業股	董事長	亞洲教育平台股份有限		

企業名稱	職稱	姓名或代表人	持有股份	
			出資額/股數	持股比例
份有限公司		公司代表人：陳錦賢	1,200,000 股	100%
	董事	亞洲教育平台股份有限公司代表人：吳明錦		
	董事	亞洲教育平台股份有限公司代表人：張祐銓		
	監察人	亞洲教育平台股份有限公司代表人：朱振鰲		
希格瑪文教事業股份有限公司	董事長	亞洲教育平台股份有限公司代表人：陳錦賢	200,000 股	100%
	董事	亞洲教育平台股份有限公司代表人：吳明錦		
	董事	亞洲教育平台股份有限公司代表人：張祐銓		
	監察人	亞洲教育平台股份有限公司代表人：朱振鰲		
詹浩教育股份有限公司	董事長	亞洲教育平台股份有限公司代表人：陳麗娟	200,000 股	100%
	董事	亞洲教育平台股份有限公司代表人：蔡丁福		
	董事	亞洲教育平台股份有限公司代表人：吳明錦		
	監察人	亞洲教育平台股份有限公司代表人：曹明驥		
朱希教育股份有限公司	董事長	亞洲教育平台股份有限公司代表人：朱振鰲	200,000 股	100%
	董事	亞洲教育平台股份有限公司代表人：吳明錦		
	董事	亞洲教育平台股份有限公司代表人：張祐銓		
	監察人	亞洲教育平台股份有限公司代表人：曹明驥		
勤學文教股份有限公司	董事長	亞洲教育平台股份有限公司代表人：陳宣臻	150,000 股	100%
	董事	亞洲教育平台股份有限公司代表人：吳明錦		
	董事	亞洲教育平台股份有限公司代表人：張祐銓		
	監察人	亞洲教育平台股份有限公司代表人：朱振鰲		
未來領袖教育股份有限公司	董事長	陳育霽		
	董事	亞洲教育平台股份有限公司		

企業名稱	職稱	姓名或代表人	持有股份	
			出資額/股數	持股比例
		公司代表人：吳明錦	120,000 股	60%
	董事	亞洲教育平台股份有限公司代表人：朱振鰲		
	監察人	徐佳雯		
名昇教育股份有限公司	董事長	亞洲教育平台股份有限公司代表人：顏名秀	120,000 股	60%
	董事	亞洲教育平台股份有限公司代表人：吳明錦		
	董事	亞洲教育平台股份有限公司代表人：朱振鰲		
	監察人	連政鴻		
鎮大教育股份有限公司	董事長	李楷淳	120,000 股	60%
	董事	亞洲教育平台股份有限公司代表人：吳明錦		
	董事	亞洲教育平台股份有限公司代表人：朱振鰲		
	監察人	楊慶源		
新華教育股份有限公司	董事長	陳俊偉	90,000 股	60%
	董事	亞洲教育平台股份有限公司代表人：吳明錦		
	董事	亞洲教育平台股份有限公司代表人：朱振鰲		
	監察人	朱俞屏		
亞昕教育股份有限公司	董事長	李偉銘	180,000 股	60%
	董事	亞洲教育平台股份有限公司代表人：吳明錦		
	董事	亞洲教育平台股份有限公司代表人：朱振鰲		
	監察人	陳琮雯		
優學教育股份有限公司	董事長	吳靖語	1,200,000 股	60%
	董事	亞洲教育平台股份有限公司代表人：吳明錦		
	董事	亞洲教育平台股份有限公司代表人：朱振鰲		
	監察人	吳翰捷		
鼎文資訊股份有限公司	董事長	亞洲教育平台股份有限公司代表人：陳巖明	1,068,000 股	100%
	董事	亞洲教育平台股份有限公司代表人：張祐銓		
	董事	亞洲教育平台股份有限		

企業名稱	職稱	姓名或代表人	持有股份	
			出資額/股數	持股比例
		公司代表人：朱振鰲		
	監察人	亞洲教育平台股份有限公司代表人：許昱斌		
必勝課教育科技股份有限公司	董事長	曾筱雅	360,000 股	60%
	董事	亞洲教育平台股份有限公司代表人：朱振鰲		
	董事	亞洲教育平台股份有限公司代表人：張祐銓		
	監察人	張智凱		
聯強教育股份有限公司	董事長	王俊傑	561,000 股	51%
	董事	亞洲教育平台股份有限公司代表人：張祐銓		
	董事	亞洲教育平台股份有限公司代表人：朱振鰲		
	監察人	張庭嘉		
三師一生教育股份有限公司	董事長	亞洲教育平台股份有限公司代表人：吳明錦	204,000 股	51%
	董事	亞洲教育平台股份有限公司代表人：朱振鰲		
	董事	慈力線有限公司代表人：曹國暘		
	監察人	黃炤瑞		
耶魯教育股份有限公司	董事長	敦峰文教事業股份有限公司代表人：陳泳辰	255,000 股	51%
	董事	亞洲教育平台股份有限公司代表人：朱振鰲		
	董事	亞洲教育平台股份有限公司代表人：張祐銓		
	監察人	曹明驥		

註1：SAMEBEST (HK) LIMITED 為有限公司，故並無股數資訊之揭露。

(七) 關係企業營運概況：

1. 關係企業之財務狀況及經營結果：

109年12月31日；單位：新台幣千元

項 目	SAMEBEST (HK) LIMITED	致勝先師教育 股份有限公司	Mousika	SMART MUSIC	北京士生網 絡科技有限 公司	亞洲教育平 台股份有限 公司	學盟教育股 份有限公司	金華薪教育股 份有限公司
資產總額	2,975	2,901	62,316	59,430	79,926	527,946	50,384	87,627
負債總額	-	2,919	-	-	20,543	14,088	41,882	66,103
股東權益	2,975	(18)	62,316	59,430	59,383	513,858	8,502	21,524
營業收入	-	8,806	-	-	23,829	65,555	57,332	104,030
營業成本	-	4,603	-	-	13,114	7,919	30,572	61,021
營業毛利(損)	-	4,203	-	-	10,715	57,636	26,760	43,009
營業費用	1	4,644	-	4	22,488	39,224	20,454	26,875
營業外收支淨額	-	(5)	(11,602)	(11,598)	298	108,907	212	223
稅前(損)益	(1)	(446)	(11,602)	(11,602)	(11,475)	127,319	6,518	16,357
稅後(損)益	(1)	(446)	(11,602)	(11,602)	(11,598)	122,649	5,201	13,085
項 目	哈佛教育股 份有限公司	學一翔宇教育 股份有限公司	李揚教育股 份有限公司	優質台大教 育股份有限 公司	心遠景教育 股份有限公 司	希格瑪文教 事業股份有 限公司	臺師菁英文 教事業股份 有限公司	詹浩教育股份 有限公司
資產總額	173,853	4,872	35,704	33,406	57,633	59,450	64,492	61,324
負債總額	139,334	3,244	22,368	21,901	45,336	44,998	41,345	49,100
股東權益	34,519	1,628	13,336	11,505	12,297	14,452	23,147	12,224
營業收入	180,461	12,765	38,584	48,552	63,451	73,071	76,744	68,738
營業成本	110,415	6,905	20,783	20,139	35,553	49,272	59,586	38,577
營業毛利(損)	70,046	5,860	17,801	28,413	27,898	23,799	17,158	30,161
營業費用	49,379	5,786	9,014	18,943	16,725	11,590	7,104	19,655
營業外收支淨額	523	(19)	(25)	113	(80)	(172)	(189)	(108)
稅前(損)益	21,190	55	8,762	9,583	11,093	12,037	9,865	10,398
稅後(損)益	16,952	55	7,009	7,666	8,875	9,618	7,892	8,298

註 1：109/12/31 兌換匯率為 USD 1=NTD28.48，RMB=NT4.377

109 年度平均匯率為 USD 1=NTD29.549，RMB1=NT4.282

項 目	朱希教育股份 有限公司	勤學文教股份 有限公司	未來領袖教育 股份有限公司	名昇教育股份 有限公司	鎮大教育股份 有限公司	新華教育股份 有限公司
資產總額	67,826	44,137	69,802	16,315	14,296	8,445
負債總額	42,977	26,455	57,425	10,959	6,079	5,145
股東權益	24,849	17,682	12,377	5,356	8,217	3,300
營業收入	102,607	77,281	77,527	30,834	27,568	13,579
營業成本	57,600	40,675	49,316	15,841	12,614	5,302
營業毛利(損)	45,007	36,606	28,211	14,993	14,954	8,277
營業費用	19,458	18,261	15,954	10,248	7,585	6,105
營業外收支淨額	(239)	(53)	(458)	56	(2)	(54)
稅前(損)益	25,310	18,292	11,799	4,801	7,367	2,118
稅後(損)益	20,248	14,621	9,439	3,960	5,894	1,695

項 目	亞昕教育股份 有限公司	優學教育股份 有限公司	鼎文資訊股份 有限公司	聯強教育股份 有限公司	三師一生教育 股份有限公司	必勝課教育科技 股份有限公司
資產總額	13,200	14,400	30,364	9,700	4,349	5,601
負債總額	8,303	5,420	14,892	5,757	843	5,729
股東權益	4,897	8,980	15,472	3,943	3,506	(128)
營業收入	11,879	641	32,554	0	1,684	2,119
營業成本	4,033	3,399	14,660	673	1,058	3,122
營業毛利(損)	7,846	(2,758)	17,894	(673)	626	(1,003)
營業費用	5,413	3,236	12,008	347	1,120	3,075
營業外收支淨額	(48)	(26)	(131)	(36)	0	(50)
稅前(損)益	2,385	(6,020)	5,755	(1,056)	(494)	(4,128)
稅後(損)益	1,887	(6,020)	4,432	(1,057)	(494)	(4,128)

2. 關係企業合併財務報表：

本公司民國 107 年度依「關係企業合併營業報告書關係企業合併財務報告及關係報告書編製準則」應納入編製關係企業合併財務報表之公司與依國際會計準則第 10 號應納入編製子公司合併財務報告之公司均相同，且關係企業合併財務報表所應揭露相關資訊於前揭子公司合併財務報表中均已揭露，爰不再另行編製關係企業合併財務報表。

3. 關係企業報告書：不適用。

4. 關係企業之背書保證、資金貸與他人及從事衍生性商品交易資訊：無

二、最近年度及截至年報刊印日止，私募有價證券辦理情形，應揭露股東會或董事會通過日期與數額、價格訂定之依據及合理性、特定人選擇之方式及辦理私募之必要理由：無。

三、最近年度及截至年報刊印日止，子公司持有或處分本公司股票情形：無。

四、其他必要補充說明事項：無。

五、最近年度及截至年報刊印日止，有無發生證交法第 36 條第 3 項第 2 款所定對股東權益或證券價格有重大影響之事項：

(一)因訴訟、非訟、行政處分、行政爭訟、假扣押、假處分或強制執行事件，對公司財務或業務有重大影響者：無

(二)董事長、總經理或三分之一以上董事發生變動者：無。

(三)重要備忘錄、策略聯盟或其他業務合作計畫或重要契約之簽訂、變更、終止或解除、改變業務計畫之重要內容、完成新產品開發、試驗之產品已開發成功且正式進入量產階段、收購他人企業、取得或出讓專利權、商標專用權、著作權或其他智慧財產權之交易，對公司財務或業務有重大影響者：無。



# 附件一

109 年度合併財務報告

暨

會計師查核報告

## 聲 明 書

本公司民國一〇九年度(自民國一〇九年一月一日至一〇九年十二月三十一日止)依「關係企業合併營業報告書關係企業合併財務報表及關係報告書編製準則」應納入編製關係企業合併財務報表之公司與依國際財務報導準則第十號應納入編製母子公司合併財務報表之公司均相同，且關係企業合併財務報表所應揭露相關資訊於前揭母子公司合併財務報表中均已揭露，爰不再另行編製關係企業合併財務報表。

特此聲明

公司名稱：三貝德數位文創股份有限公司



董事長：史 勇 信



中華民國一一〇年三月十五日

## 會計師查核報告

三貝德數位文創股份有限公司 公鑒：

### 查核意見

三貝德數位文創股份有限公司及其子公司民國一〇九年十二月三十一日及一〇八年十二月三十一日之合併資產負債表，暨民國一〇九年一月一日至十二月三十一日及一〇八年一月一日至十二月三十一日之合併綜合損益表、合併權益變動表、合併現金流量表，以及合併財務報表附註(包括重大會計政策彙總)，業經本會計師查核竣事。

依本會計師之意見，上開合併財務報表在所有重大方面係依照證券發行人財務報告編製準則暨經金融監督管理委員會認可並發布生效之國際財務報導準則、國際會計準則、國際財務報導解釋及解釋公告編製，足以允當表達三貝德數位文創股份有限公司及其子公司民國一〇九年十二月三十一日及一〇八年十二月三十一日之合併財務狀況，暨民國一〇九年一月一日至十二月三十一日及一〇八年一月一日至十二月三十一日之合併財務績效及合併現金流量。

### 查核意見之基礎

本會計師係依照會計師查核簽證財務報表規則及一般公認審計準則執行查核工作。本會計師於該等準則下之責任將於會計師查核合併財務報表之責任段進一步說明。本會計師所隸屬事務所受獨立性規範之人員已依會計師職業道德規範，與三貝德數位文創股份有限公司及其子公司保持超然獨立，並履行該規範之其他責任。本會計師相信已取得足夠及適切之查核證據，以作為表示查核意見之基礎。

### 關鍵查核事項

關鍵查核事項係指依本會計師之專業判斷，對三貝德數位文創股份有限公司及其子公司民國一〇九年度合併財務報表之查核最為重要之事項。該等事項已於查核合併財務報表整體及形成查核意見之過程中予以因應，本會計師並不對該等事項單獨表示意見。

## 收入認列

三貝德數位文創股份有限公司及其子公司民國一〇九年度營業收入金額1,447,978千元，對於合併財務報表係屬重大，其性質主要為銷售數位學習產品及補習班勞務服務收入。由於三貝德數位文創股份有限公司及其子公司與客戶簽訂之合約條款複雜多樣，包含預收合約價款，及按合約期間提供勞務服務，管理階層須判斷履約義務及其滿足認列時點、收入認列金額及其認列所採用之方法，因此本會計師決定收入之認列為關鍵查核事項。

本會計師之查核程序包括(但不限於)：評估收入認列會計政策之適當性，瞭解、評估及測試收入循環中與履約義務收入認列時點攸關之內部控制的有效性；針對收入會計紀錄選取樣本執行細項測試，包括抽核相關交易憑證，確認履約義務及其滿足時點之正確性及真實性；對於資產負債表日前後一段時間執行銷售收入截止點測試，抽選樣本檢視其相關憑證，以確認收入於適當期間認列；針對合約負債會計紀錄選取樣本檢視相關憑證及課程紀錄，另抽選樣本複核並重新計算補習班勞務收入攤銷計算表，以確認合約負債轉列收入金額之正確性。

本會計師亦考量合併財務報表附註四及附註六中有關營業收入揭露的適當性。

## **管理階層與治理單位對合併財務報表之責任**

管理階層之責任係依照證券發行人財務報告編製準則暨經金融監督管理委員會認可並發布生效之國際財務報導準則、國際會計準則、國際財務報導解釋及解釋公告編製允當表達之合併財務報表，且維持與合併財務報表編製有關之必要內部控制，以確保合併財務報表未存有導因於舞弊或錯誤之重大不實表達。

於編製合併財務報表時，管理階層之責任亦包括評估三貝德數位文創股份有限公司及其子公司繼續經營之能力、相關事項之揭露，以及繼續經營會計基礎之採用，除非管理階層意圖清算三貝德數位文創股份有限公司及其子公司或停止營業，或除清算或停業外別無實際可行之其他方案。

三貝德數位文創股份有限公司及其子公司之治理單位(含審計委員會)負有監督財務報導流程之責任。

## 會計師查核合併財務報表之責任

本會計師查核合併財務報表之目的，係對合併財務報表整體是否存有導因於舞弊或錯誤之重大不實表達取得合理確信，並出具查核報告。合理確信係高度確信，惟依照一般公認審計準則執行之查核工作無法保證必能偵出合併財務報表存有之重大不實表達。不實表達可能導因於舞弊或錯誤。如不實表達之個別金額或彙總數可合理預期將影響合併財務報表使用者所作之經濟決策，則被認為具有重大性。

本會計師依照一般公認審計準則查核時，運用專業判斷並保持專業上之懷疑。本會計師亦執行下列工作：

1. 辨認並評估合併財務報表導因於舞弊或錯誤之重大不實表達風險；對所評估之風險設計及執行適當之因應對策；並取得足夠及適切之查核證據以作為查核意見之基礎。因舞弊可能涉及共謀、偽造、故意遺漏、不實聲明或踰越內部控制，故未偵出導因於舞弊之重大不實表達之風險高於導因於錯誤者。
2. 對與查核攸關之內部控制取得必要之瞭解，以設計當時情況下適當之查核程序，惟其目的非對三貝德數位文創股份有限公司及其子公司內部控制之有效性表示意見。
3. 評估管理階層所採用會計政策之適當性，及其所作會計估計與相關揭露之合理性。
4. 依據所取得之查核證據，對管理階層採用繼續經營會計基礎之適當性，以及使三貝德數位文創股份有限公司及其子公司繼續經營之能力可能產生重大疑慮之事件或情況是否存在重大不確定性，作出結論。本會計師若認為該等事件或情況存在重大不確定性，則須於查核報告中提醒合併財務報表使用者注意合併財務報表之相關揭露，或於該等揭露係屬不適當時修正查核意見。本會計師之結論係以截至查核報告日所取得之查核證據為基礎。惟未來事件或情況可能導致三貝德數位文創股份有限公司及其子公司不再具有繼續經營之能力。
5. 評估合併財務報表(包括相關附註)之整體表達、結構及內容，以及合併財務報表是否允當表達相關交易及事件。
6. 對於集團內組成個體之財務資訊取得足夠及適切之查核證據，以對合併財務報表表示意見。本會計師負責集團查核案件之指導、監督及執行，並負責形成集團查核意見。

本會計師與治理單位溝通之事項，包括所規劃之查核範圍及時間，以及重大查核發現(包括於查核過程中所辨認之內部控制顯著缺失)。

本會計師亦向治理單位提供本會計師所隸屬事務所受獨立性規範之人員已遵循會計師職業道德規範中有關獨立性之聲明，並與治理單位溝通所有可能被認為會影響會計師獨立性之關係及其他事項(包括相關防護措施)。

本會計師從與治理單位溝通之事項中，決定對三貝德數位文創股份有限公司及其子公司民國一〇九年度合併財務報表查核之關鍵查核事項。本會計師於查核報告中敘明該等事項，除非法令不允許公開揭露特定事項，或在極罕見情況下，本會計師決定不於查核報告中溝通特定事項，因可合理預期此溝通所產生之負面影響大於所增進之公眾利益。

#### 其他

三貝德數位文創股份有限公司已編製民國一〇九年及一〇八年度之個體財務報告，並經本會計師均出具無保留意見之查核報告在案，備供參考。

安永聯合會計師事務所

主管機關核准辦理公開發行公司財務報告

查核簽證文號：(100)金管證審字第1000002854號

(90)台財證(六)第100690號

涂嘉玲

涂嘉玲



會計師：

傅文芳

傅文芳



中華民國一一〇年三月十五日



單位：新臺幣千元

代碼	會計項目	一〇九年十二月三十一日		一〇八年十二月三十一日	
		金額	%	金額	%
	資產				
1100	流動資產	\$843,870	46	\$929,477	50
1136	現金及約當現金	151,640	8	126,450	7
1140	按攤銷後成本衡量之金融資產－流動	6,055	-	-	-
1150	合約資產－流動	679	-	733	-
1170	應收票據淨額	122,982	6	132,108	7
1200	應收帳款淨額	5,079	-	2,604	-
1220	其他應收款	24,211	1	-	-
1300	本期待得稅資產	19,406	1	17,689	1
1410	存貨	21,229	1	16,014	1
1470	預付款項	1,482	-	3,572	-
11xx	其他流動資產	1,196,633	63	1,228,647	66
	非流動資產				
1510	透過損益按公允價值衡量之金融資產－非流動	126,840	7	31,115	2
1517	透過其他綜合損益按公允價值衡量之金融資產－非流動	22,249	1	40,086	2
1535	按攤銷後成本衡量之金融資產－非流動	2,000	-	-	-
1550	採用權益法之投資	2,732	-	-	-
1600	不動產、廠房及設備	114,776	6	115,117	6
1755	使用權資產	207,503	11	193,966	10
1780	無形資產	94,338	6	116,133	6
1840	遞延所得稅資產	8,697	-	8,477	-
1915	預付設備款	18,689	1	-	-
1920	存出保證金	33,929	2	29,887	2
1930	長期應收款項	57,959	3	93,195	5
1990	其他非流動資產	16,639	-	20,667	1
15xx	非流動資產合計	706,351	37	648,643	34
1xxx	資產總計	\$1,902,984	100	\$1,877,290	100

(請參閱合併財務報表附註)



董事長：史勇信



經理人：魏宏泰



會計主管：林芮珊

三貝德數位資訊有限公司及子公司  
 民國一〇九年九月三十一日



單位：新臺幣千元

代碼	會計項目	一〇九年十二月三十一日		一〇八年十二月三十一日	
		金額	%	金額	%
	負債				
	流動負債				
2100	短期借款	\$30,000	2	\$30,000	2
2130	合約負債	347,885	18	349,174	19
2150	應付票據	3,847	-	2,130	-
2170	應付帳款	5,167	-	5,120	-
2200	其他應付款	141,624	8	138,629	7
2220	其他應付款項—關係人	4,253	-	5,059	-
2230	本期所得稅負債	19,517	1	11,195	1
2250	負債準備—流動	150	-	150	-
2280	租賃負債—流動	86,123	5	79,167	4
2300	其他流動負債	11,320	1	14,134	1
2320	一年內到期長期借款	3,625	-	3,582	-
21xx	流動負債合計	653,511	35	638,340	34
	非流動負債				
2540	長期借款	46,257	2	49,882	3
2550	負債準備—非流動	80	-	280	-
2570	遞延所得稅負債	168	-	1,263	-
2580	租賃負債—非流動	124,550	7	115,989	6
2670	其他非流動負債	5,790	-	7,284	-
25xx	非流動負債合計	176,845	9	174,698	9
2xxx	負債總計	830,356	44	813,038	43
31xx	歸屬於母公司業主之權益				
3110	股本	377,525	20	377,525	20
3120	資本公積	348,135	18	348,135	19
3272	普通股發行溢價	138	-	138	-
	已失效員工認股權	348,273	18	348,273	19
	資本公積合計				
	保留盈餘				
3310	法定盈餘公積	81,090	4	71,497	4
3320	特別盈餘公積	241	-	96	-
3350	未分配盈餘	177,115	9	236,259	12
	保留盈餘合計	258,446	13	307,852	16
3400	其他權益	(7,884)	-	(241)	-
3500	庫藏股票	(294,790)	(16)	(321,850)	(17)
31xx	母公司業主權益合計	681,570	35	711,559	38
36xx	非控制權益	391,058	21	352,693	19
3xxx	權益總計	1,072,628	56	1,064,252	57
	負債及權益總計	\$1,902,984	100	\$1,877,290	100

(請參閱合併財務報表附註)



董事長：史勇信



經理人：魏宏泰



會計主管：林芮珊



單位：新臺幣千元

代碼	會計項目	附註	一〇九年度		一〇八年度	
			金額	%	金額	%
	營業收入	四、五及六				
4100	銷貨收入		\$297,906	21	\$428,698	29
4600	勞務收入		1,150,072	79	1,056,072	71
4000	營業收入合計		1,447,978	100	1,484,770	100
	營業成本	六				
5110	銷貨成本		(37,009)	(3)	(51,971)	(4)
5600	勞務成本		(626,054)	(43)	(561,266)	(38)
5000	營業成本合計		(663,063)	(46)	(613,237)	(42)
5950	營業毛利淨額		784,915	54	871,533	58
	營業費用	五、六、七及九				
6100	推銷費用		(333,709)	(23)	(365,943)	(25)
6200	管理費用		(233,225)	(16)	(230,575)	(15)
6300	研究發展費用		(53,691)	(4)	(63,167)	(4)
6450	預期信用減損損失		(630)	-	(1,097)	-
	營業費用合計		(621,255)	(43)	(660,782)	(44)
6900	營業利益		163,660	11	210,751	14
	營業外收入及支出	六				
7100	利息收入		9,996	1	10,071	1
7010	其他收入		4,780	-	7,482	-
7020	其他利益及損失		(18,392)	(2)	26,085	2
7050	財務成本		(3,925)	-	(3,689)	-
7060	採用權益法認列之關聯企業及合資損益之份額		(2,205)	-	-	-
	營業外收入及支出合計		(9,746)	(1)	39,949	3
7900	稅前淨利		153,914	10	250,700	17
7950	所得稅費用	四、五及六	(42,494)	(3)	(68,054)	(5)
8200	本期淨利		111,420	7	182,646	12
	其他綜合損益	四及六				
8310	不重分類至損益之項目					
8316	透過其他綜合損益按公允價值衡量之權益工具投資未實現評價利益		(7,336)	-	1,665	-
8360	後續可能重分類至損益之項目					
8361	國外營運機構財務報表換算之兌換差額		(4,145)	-	(452)	-
8370	採用權益法認列之關聯企業及合資之其他綜合損益之份額		1,200	-	(118)	-
8399	與可能重分類至損益之項目相關所得稅		809	-	90	-
	本期其他綜合損益(稅後淨額)		(9,472)	-	1,185	-
8500	本期綜合損益總額		\$101,948	7	\$183,831	12
	淨利歸屬於：					
8610	母公司業主		\$27,709		\$106,678	
8620	非控制權益		83,711		75,968	
			\$111,420		\$182,646	
	綜合損益總額歸屬於：					
8710	母公司業主		\$18,237		\$107,863	
8720	非控制權益		83,711		75,968	
			\$101,948		\$183,831	
	每股盈餘(元)	四及六				
9750	基本每股盈餘					
	本期淨利		\$0.76		\$2.94	
9850	稀釋每股盈餘					
	本期淨利		\$0.76		\$2.93	

(請參閱合併財務報表附註)

董事長：史勇信



經理人：魏宏泰



會計主管：林苕珊





代碼	項目	一〇九年度 金額	一〇八年度 金額	代碼	項目	一〇九年度 金額	一〇八年度 金額
	營業活動之現金流量：				投資活動之現金流量：		
A10000	本期稅前淨利	\$153,914	\$250,700	B00010	取得透過其他綜合損益按公允價值衡量之金融資產—非流動	-	(27,500)
A20000	調整項目：			B00020	取得透過其他綜合損益按公允價值衡量之金融資產—非流動	10,501	-
A20010	收益費損項目：			B00040	處分透過其他綜合損益按公允價值衡量之金融資產	(27,190)	(16,991)
A20100	折舊費用	117,091	100,328	B00100	取得透過損益按公允價值衡量之金融資產	(126,000)	(77,529)
A20200	攤銷費用	17,031	13,900	B00200	處分透過損益按公允價值衡量之金融資產	28,439	74,086
A20300	預期信用減損損失	630	1,097	B01800	取得採用權益法之投資	(3,300)	-
A20400	透過損益按公允價值衡量之金融資產及負債之損失(利益)	1,836	(27,672)	B02200	對子公司之收購(扣除所取得之現金)	(14,223)	26,521
A20900	利息費用	3,925	3,689	B02300	處分子公司	-	(6,649)
A21200	利息收入	(9,996)	(10,071)	B02700	處分不動產、廠房及設備	(20,126)	(61,178)
A21300	股利收入	(1,036)	-	B02800	處分不動產、廠房及設備	163	12
A22300	採用權益法認列之關聯企業及合資損益之份額	2,205	-	B03700	存出保證金增加	(4,042)	(1,656)
A22500	處分及報廢不動產、廠房及設備損失(利益)	(63)	1	B04500	取得無形資產	(4,670)	(26,649)
A23100	處分投資利益	-	(3,158)	B06700	其他非流動資產減少(增加)	5,170	(20,667)
A23700	非金融資產減損損失	10,000	-	B07100	預付設備款減少(增加)	(18,689)	4,237
A23800	存貨跌價及呆滯損失	2,819	310	B07600	收取之股利	1,036	-
A29900	員工酬勞成本	2,333	2,042	BBBB	投資活動之淨現金流出	(172,931)	(133,963)
A29910	租賃修改利益	(100)	(33)				
	與營業活動相關之資產負債變動數：				籌資活動之現金流量：		
A30000	合約資產	(6,055)	-	C00100	短期借款增加	-	30,000
A31125	應收票據	54	1,746	C01600	舉借長期借款	-	57,376
A31130	應收帳款	50,443	(40,078)	C01700	償還長期借款	(3,582)	(22,343)
A31150	其他應收款	(2,533)	1,157	C04020	租賃本金償還	(97,621)	(79,392)
A31180	存貨	(3,564)	(4,574)	C04400	負債準備減少	-	(2,650)
A31200	預付費用	(5,208)	287	C04500	發放現金股利	(57,857)	(173,150)
A31220	其他流動資產	2,550	(390)	C04900	庫藏股票買回成本	-	(27,060)
A32125	合約負債	(1,289)	19,482	C05000	員工購買庫藏股	27,060	-
A32130	應付票據	1,717	(5,625)	C05400	取得子公司股權	(17,846)	(10,747)
A32150	應付帳款	(259)	2,943	C05600	支付之利息	(830)	(729)
A32180	其他應付款	392	(19,286)	C05800	非控制權益變動	(46,349)	81,688
A32230	其他流動負債	(2,897)	(14,623)	CCCC	籌資活動之淨現金流出	(197,025)	(147,007)
A32990	營運產生之現金流入	(1,494)	500				
A33000	收取之利息	332,446	272,672	DDDD	匯率變動對現金及約當現金之影響	405	(3)
A33100	支付所得稅	10,054	10,082	EEEE	本期現金及約當現金減少數	(85,607)	(138,925)
A33500	營業活動之淨現金流入	(58,556)	(140,706)	E00100	期初現金及約當現金餘額	929,477	1,068,402
AAAA		283,944	142,048	E00200	期末現金及約當現金餘額	\$843,870	\$929,477

(請參閱合併財務報表附註)

董事長：史勇信

經理人：魏宏泰

會計主管：林芮珊



三貝德數位文創股份有限公司及子公司  
合併財務報表附註  
民國一〇九年一月一日至十二月三十一日  
及民國一〇八年一月一日至十二月三十一日  
(金額除另有註明者外，均以新台幣千元為單位)

一、公司沿革

三貝德股份有限公司於民國九十五年十月三十日設立，於民國一〇二年七月變更公司名稱為三貝德數位文創股份有限公司(以下簡稱本公司)。本公司於民國一〇三年十二月三十一日簡易合併子公司東森數位科技股份有限公司(以下簡稱東森數位科技)。主要從事國外商品代理授權、數位互動教學軟、硬體開發及銷售暨表演活動之規劃與籌辦等業務。

本公司股票自民國一〇六年四月二十七日在財團法人中華民國證券櫃檯買賣中心上櫃買賣，其註冊地及主要營運據點位於新北市三重區重新路五段609巷2號5樓。

二、通過財務報告之日期及程序

本公司及子公司(以下簡稱本集團)民國一〇九年及一〇八年度之合併財務報告業經董事會於民國一一〇年三月十五日通過發布。

三、新發布及修訂準則及解釋之適用

1. 首次適用國際財務報導準則而產生之會計政策變動

本集團已採用金融監督管理委員會(以下簡稱金管會)已認可且自民國一〇九年一月一日以後開始之會計年度適用之國際財務報導準則、國際會計準則、國際財務報導解釋或解釋公告，本集團評估新準則對本集團並無重大影響

2. 本集團尚未採用下列國際會計準則理事會已發布且金管會已認可之新發布、修訂及修正準則或解釋：

項次	新發布/修正/修訂準則及解釋	國際會計準則理事會發布之生效日
1	利率指標變革—第二階段(國際財務報導準則第9號、國際會計準則第39號、國際財務報導準則第7號、國際財務報導準則第4號及國際財務報導準則第16號之修正)	民國110年1月1日

三貝德數位文創股份有限公司及子公司合併財務報表附註(續)  
(金額除另有註明者外，均以新臺幣千元為單位)

- (1) 利率指標變革—第二階段(國際財務報導準則第9號、國際會計準則第39號、國際財務報導準則第7號、國際財務報導準則第4號及國際財務報導準則第16號之修正)

此最終階段之修正主要著重於利率指標變革對企業財務報表之影響，包括：

- A. 對於決定金融工具合約現金流量之基礎之變動中屬利率指標變革所要求者，不會除列或調整金融工具帳面金額，係以更新有效利率之方式反應可替代指標利率之變動；
- B. 當避險仍然符合避險會計之規定，不會僅因為變革所要求之變動而停止適用避險會計；及
- C. 對於因變革產生之新風險及如何管理過渡至替代指標利率，要求提供揭露資訊。

本集團評估以上自民國 110 年 1 月 1 日以後開始之會計年度適用之修正，對本集團並無重大影響。

3. 截至財務報告通過發布日為止，本公司未採用下列國際會計準則理事會已發布但金管會尚未認可之新發布、修訂及修正準則或解釋：

項次	新發布/修正/修訂準則及解釋	國際會計準則理事會發布之生效日
1	國際財務報導準則第10號「合併財務報表」及國際會計準則第28號「投資關聯企業及合資」之修正—投資者與其關聯企業或合資間之資產出售或投入	待國際會計準則理事會決定
2	國際財務報導準則第17號「保險合約」	民國112年1月1日
3	負債分類為流動或非流動(國際會計準則第1號之修正)	民國112年1月1日
4	對國際財務報導準則有限度範圍修正，包括對國際財務報導準則第3號、國際會計準則第16號及國際會計準則第37號之修正，以及年度改善	民國111年1月1日
5	揭露倡議—會計政策(國際會計準則第1號之修正)	民國112年1月1日
6	會計估計之定義(國際會計準則第8號之修正)	民國112年1月1日

三貝德數位文創股份有限公司及子公司合併財務報表附註(續)  
(金額除另有註明者外，均以新臺幣千元為單位)

- (1) 國際財務報導準則第10號「合併財務報表」及國際會計準則第28號「投資關聯企業及合資」之修正－投資者與其關聯企業或合資間之資產出售或投入

此計畫係為處理國際財務報導準則第10號「合併財務報表」與國際會計準則第28號「投資關聯企業及合資」間，有關以子公司作價投資關聯企業或合資而喪失控制之不一致。國際會計準則第28號規定投入非貨幣性資產以交換關聯企業或合資之權益時，應依順流交易之處理方式銷除所產生利益或損失之份額；國際財務報導準則第10號則規定應認列喪失對子公司之控制時之全數利益或損失。此修正限制國際會計準則第28號之前述規定，當構成國際財務報導準則第3號所定義為業務之資產出售或投入時，其所產生之利益或損失應全數認列。

此修正亦修改國際財務報導準則第10號使得投資者與其關聯企業或合資間，當出售或投入不構成國際財務報導準則第3號所定義業務之子公司時，其產生之利益或損失，僅就非屬投資者所享有份額之範圍認列。

- (2) 國際財務報導準則第17號「保險合約」

此準則提供保險合約全面性之模型，含括所有會計相關部分(認列、衡量、表達及揭露原則)，準則之核心為一般模型，於此模型下，原始認列以履約現金流量及合約服務邊際兩者之合計數衡量保險合約群組，其中履約現金流量包括：

- A. 未來現金流量之估計值
- B. 折現率：反映貨幣時間價值及與未來現金流量相關之財務風險(在財務風險未包含於未來現金流量之估計值範圍內)之調整；及
- C. 對非財務風險之風險調整

保險合約群組於每一報導期間結束日之帳面金額為剩餘保障負債及已發生理賠負債兩者之總和。

除一般模型外，並提供：

- A. 具直接參與特性合約之特定適用方法(變動收費法)
- B. 短期合約之簡化法(保費分攤法)

三貝德數位文創股份有限公司及子公司合併財務報表附註(續)  
(金額除另有註明者外，均以新臺幣千元為單位)

此準則於民國106年5月發布後，另於民國109年6月發布修正，此修正除於過渡條款中將生效日延後2年(亦即由原先民國110年1月1日延後至民國112年1月1日)並提供額外豁免外，並藉由簡化部分規定而降低採用此準則成本，以及修改部分規定使部分情況更易於解釋。此準則之生效將取代過渡準則(亦即國際財務報導準則第4號「保險合約」)

(3) 負債分類為流動或非流動(國際會計準則第1號之修正)

此係針對會計準則第1號「財務報表之表達」第69段至76段中負債分類為流動或非流動進行修正。

(4) 對國際財務報導準則有限度範圍修正，包括對國際財務報導準則第3號、國際會計準則第16號及國際會計準則第37號之修正，以及年度改善

A. 更新對觀念架構之索引(國際財務報導準則第3號之修正)

此修正係藉由取代對財務報導之觀念架構的舊版索引，以2018年3月發布之最新版本索引更新國際財務報導準則第3號。另新增一項認列原則之例外，以避免因負債及或有負債產生可能的「第2日」利得或損失。此外，釐清針對不受取代架構索引影響之或有資產之既有指引。

B. 不動產、廠房及設備：意圖使用前之收益(國際會計準則第16號之修正)

此修正係就公司針對其意圖使用而準備資產時出售所產生之項目，禁止企業自不動產、廠房及設備之成本減除出售之金額；反之，企業將此等銷售收益及其相關成本認列於損益。

C. 虧損性合約—履行合約之成本(國際會計準則第37號之修正)

此修正釐清企業於評估合約是否係屬虧損性時，應予計入之成本。

D. 2018-2020年國際財務報導準則之改善

*國際財務報導準則第1號之修正*

此修正簡化子公司於母公司之後成為首次適用者時，關於適用國際財務報導準則第1號之累積換算調整數衡量。

*國際財務報導準則第9號「金融工具」之修正*

此修正釐清當企業評估金融負債之新合約條款或修改後條款是否與原始金融負債具有重大差異時所包括之費用。

三貝德數位文創股份有限公司及子公司合併財務報表附註(續)  
(金額除另有註明者外，均以新臺幣千元為單位)

*國際財務報導準則第16號「租賃」釋例之修正*

此係對釋例13承租人之權益改良相關之租賃誘因進行修正。

*國際會計準則第41號之修正*

此修正移除衡量公允價值時現金流量不計入稅捐之規定，以使國際會計準則第41號之公允價值衡量之規定與其他國際財務報導準則之相關規定一致。

(5) 揭露倡議—會計政策(國際會計準則第1號之修正)

此修正係改善會計政策之揭露，以提供投資者及其他財務報表主要使用者更有用之資訊。

(6) 會計估計之定義(國際會計準則第8號之修正)

此修正直接定義會計估計，並對會計準則第8號「會計政策、會計估計變動及錯誤」進行其他修正，以協助企業區分會計政策變動與會計估計變動。

以上國際會計準則理事會已發布但金管會尚未認可之準則或解釋，其實際適用日期以金管會規定為準，前述新公布或修正準則、或解釋對本集團並無重大影響。

#### 四、重大會計政策之彙總說明

##### 1. 遵循聲明

本集團民國一〇九年度及一〇八年度之合併財務報告係依據證券發行人財務報告編製準則暨經金管會認可並發布生效之國際財務報導準則、國際會計準則、國際財務報導解釋及解釋公告編製。

##### 2. 編製基礎

合併財務報表除以公允價值衡量之金融工具外，係以歷史成本為編製基礎。除另行註明者外，合併財務報表均以新台幣千元為單位。



三貝德數位文創股份有限公司及子公司合併財務報表附註(續)  
(金額除另有註明者外，均以新臺幣千元為單位)

3. 合併概況

合併財務報表編製原則

當本公司暴露於來自對被投資者之參與之變動報酬或對該等變動報酬享有權利，且透過其對被投資者之權力有能力影響該等報酬時，控制即達成。特別是，本公司僅於具有下列三項控制要素時，本公司始控制被投資者：

- (1) 對被投資者之權力(亦即具有賦予其現時能力以主導攸關活動之既存權利)
- (2) 來自對被投資者之參與之變動報酬之暴險或權利，及
- (3) 使用其對被投資者之權力以影響投資者報酬金額之能力

當本公司直接或間接持有少於多數之被投資者表決權或類似權利時，本公司考量所有攸關事實及情況以評估其是否對被投資者具有權力，包括：

- (1) 與被投資者其他表決權持有人間之合約協議
- (2) 由其他合約協議所產生之權利
- (3) 表決權及潛在表決權

當事實及情況顯示三項控制要素中之一項或多項發生變動時，本公司即重評估是否仍控制被投資者。

子公司自收購日(即本公司取得控制之日)起，即全部編入合併報表中，直到喪失對子公司控制之日為止。子公司財務報表之會計期間及會計政策與母公司一致。所有集團內部帳戶餘額、交易、因集團內部交易所產生之未實現內部利得與損失及股利，係全數銷除。

對子公司持股之變動，若未喪失對子公司之控制，則該股權變動係以權益交易處理。

子公司綜合損益總額係歸屬至本公司業主及非控制權益，即使非控制權益因而產生虧損餘額亦然。

若本公司喪失對子公司之控制，則

- (1) 除列子公司之資產(包括商譽)和負債；
- (2) 除列任何非控制權益之帳面金額；
- (3) 認列取得對價之公允價值；
- (4) 認列所保留任何投資之公允價值；
- (5) 認列任何利益或虧損為當期損益；
- (6) 重分類母公司之前認列於其他綜合損益之項目金額為當期損益。

三貝德數位文創股份有限公司及子公司合併財務報表附註(續)  
(金額除另有註明者外，均以新臺幣千元為單位)

合併財務報表編製主體如下：

投資公司 名稱	子公司名稱	主要業務	所持有權益百分比		備註
			109.12.31	108.12.31	
本公司	亞洲教育平台股份有限公司(亞洲教育)	實體及數位補習教育資源 整合服務	43.82%	43.40%	註1
本公司	SAMEBEST (HK) LIMITED(香港三貝德)	控股公司	100%	100%	
本公司	致勝先師教育股份有限公司(致勝先師)	家教開發計劃及管理	100%	100%	
本公司	MOUSIKA LIMITED (MOUSIKA)	控股公司	30%	30%	
MOUSIKA	SMART MUSIC LIMITED (Smart Music)	控股公司	100%	100%	
Smart Music	北京士生網絡科技有限公司(北京士生)	素質培訓教育與相關之技 術開發	100%	100%	
北京士生	上海銘曦文化傳播有限公司(上海銘曦)	素質培訓教育與相關之技 術開發	-	-	註2
北京士生	昆山百音藝術培訓有限公司(昆山百音)	素質培訓教育與相關之技 術開發	-	-	註2
上海銘曦	上海泊子文化藝術有限公司(上海泊子)	素質培訓教育與相關之技 術開發	-	-	註3
亞洲教育	學盟教育股份有限公司(學盟教育)	升學輔導短期補習業務	100%	100%	
亞洲教育	金華薪教育股份有限公司(金華薪教育)	升學輔導短期補習業務	60%	60%	
亞洲教育	哈佛教育股份有限公司(哈佛教育)	升學輔導短期補習業務	60%	60%	
亞洲教育	學一翔宇教育股份有限公司(學一翔宇)	升學輔導短期補習業務	60%	60%	
亞洲教育	李揚教育股份有限公司(李揚教育)	升學輔導短期補習業務	100%	100%	
亞洲教育	優質培大教育股份有限公司(優質培大)	升學輔導短期補習業務	60%	60%	
亞洲教育	心遠景教育股份有限公司(心遠景教育)	升學輔導短期補習業務	60%	60%	
亞洲教育	臺師菁英文教事業股份有限公司(臺師菁英)	升學輔導短期補習業務	100%	100%	
亞洲教育	希格瑪文教事業股份有限公司(希格瑪文教)	升學輔導短期補習業務	100%	100%	
亞洲教育	詹浩教育股份有限公司(詹浩教育)	升學輔導短期補習業務	100%	100%	
亞洲教育	朱希教育股份有限公司(朱希教育)	升學輔導短期補習業務	100%	100%	
亞洲教育	勤學文教股份有限公司(勤學文教)	升學輔導短期補習業務	100%	100%	
亞洲教育	未來領袖教育股份有限公司(未來領袖)	升學輔導短期補習業務	60%	60%	
亞洲教育	名昇教育股份有限公司(名昇教育)	升學輔導短期補習業務	60%	60%	
亞洲教育	鎮大教育股份有限公司(鎮大教育)	升學輔導短期補習業務	60%	60%	
亞洲教育	新華教育股份有限公司(新華教育)	升學輔導短期補習業務	60%	60%	
亞洲教育	亞昕教育股份有限公司(亞昕教育)	升學輔導短期補習業務	60%	60%	註4
亞洲教育	優學教育股份有限公司(優學教育)	升學輔導短期補習業務	60%	99%	註5
亞洲教育	鼎文資訊股份有限公司(鼎文資訊)	公職輔導短期補習業務	100%	-	註6
亞洲教育	必勝課教育科技有限公司(必勝課教育)	升學輔導短期補習業務	60%	-	註7
亞洲教育	聯強教育股份有限公司(聯強教育)	升學輔導短期補習業務	60%	-	註8
亞洲教育	三師一生教育股份有限公司(三師一生)	落點分析及學習歷程服務	51%	-	註9
優學教育	識點股份有限公司(識點)	升學輔導短期補習業務	100%	-	註10

三貝德數位文創股份有限公司及子公司合併財務報表附註(續)  
(金額除另有註明者外，均以新臺幣千元為單位)

- 註1：本公司於民國一〇八年一月參與亞洲教育現金增資，參與認購金額為82,391千元，共5,493千股，及亞洲教育於民國一〇八年四月與子公司(學盟教育、李揚教育、臺師菁英、希格瑪文教、詹浩教育、朱希教育及勤學文教)進行股份轉換，共發行2,668千股，持股比例自51%下降至43.29%，另本公司於民國一〇八年十二月新購入亞洲教育25千股，持股比例由43.29%上升至43.40%，及本公司於一〇九年度新購入亞洲教育97千股，持股比例由43.40%上升至43.82%，因本公司對亞洲教育之人事、財務及營業具控制力，故將之納入合併報表。
- 註2：北京士生因對上海銘曦及昆山百音之財務、營運及人事方針具有控制能力，故納入合併個體。
- 註3：上海銘曦於民國一〇九年六月設立上海泊子，該公司於民國一〇九年十一月開始營運，上海銘曦為上海泊子唯一法人股東，主要從事素質培訓教育與相關之技術開發業務。
- 註4：亞洲教育於民國一〇八年十一月投資設立亞昕教育並取得60%之股權，主要從事升學輔導短期補習業務。
- 註5：亞洲教育於民國一〇八年十二月投資設立優學教育(原為師大教育股份有限公司，於民國一〇九年七月七日變更公司名稱)並取得99%之股權，主要從事升學輔導短期補習業務。另亞洲教育於民國一〇九年七月參與優學教育現金增資，參與認購金額為100千元，共10千股，持股比例自99%下降至60%。
- 註6：亞洲教育為佈局補習班市場於民國一〇九年一月收購鼎文資訊並取得100%之股權，主要從事公職輔導短期補習業務。
- 註7：亞洲教育於民國一〇九年三月投資設立必勝課教育並取得60%之股權，主要從事升學輔導短期補習業務。
- 註8：亞洲教育於民國一〇九年五月投資設立聯強教育並取得60%之股權，主要從事升學輔導短期補習業務。
- 註9：亞洲教育於民國一〇九年六月投資設立三師一生並取得51%之股權，主要從事落點分析及學習歷程服務。
- 註10：優學教育於民國一〇九年三月投資設立識點並取得100%之股權，主要從事升學輔導短期補習業務。

#### 4. 外幣交易

本集團之合併財務報表係以本公司之功能性貨幣新台幣表達。集團內的每一個體係自行決定其功能性貨幣，並以該功能性貨幣衡量其財務報表。

集團內個體之外幣交易係以交易日匯率換算為其功能性貨幣記錄。於每一報導期間結束日，外幣貨幣性項目以該日收盤匯率換算；以公允價值衡量之外幣非貨幣性項目，以衡量公允價值當日之匯率換算；以歷史成本衡量之外幣非貨幣性項目，以原始交易日之匯率換算。

三貝德數位文創股份有限公司及子公司合併財務報表附註(續)  
(金額除另有註明者外，均以新臺幣千元為單位)

除下列所述者外，因交割或換算貨幣性項目所產生之兌換差額，於發生當期認列為損益：

- (1) 為取得符合要件之資產所發生之外幣借款，其產生之兌換差額若視為對利息成本之調整者，為借款成本之一部分，予以資本化為該項資產之成本。
- (2) 適用國際財務報導準則第9號「金融工具」之外幣項目，依金融工具之會計政策處理。
- (3) 構成報導個體對國外營運機構淨投資一部分之貨幣性項目，所產生之兌換差額原始係認列為其他綜合損益，並於處分該淨投資時，自權益重分類至損益。

當非貨幣性項目之利益或損失認列為其他綜合損益時，該利益或損失之任何兌換組成部分認列為其他綜合損益。當非貨幣性項目之利益或損失認列為損益時，該利益或損失之任何兌換組成部分認列為損益。

#### 5. 外幣財務報表之換算

編製合併財務報表時，國外營運機構之資產與負債係以該資產負債表日之收盤匯率換算為新台幣，收益及費損項目係以當期平均匯率換算。因換算而產生之兌換差額認列為其他綜合損益，並於處分該國外營運機構時，將先前已認列於其他綜合損益並累計於權益項下之單獨組成部分之累計兌換差額，於認列處分損益時，自權益重分類至損益。涉及對包含國外營運機構之子公司喪失控制之部分處分，及部分處分對包含國外營運機構之關聯企業或聯合協議之權益後，所保留之權益係一包含國外營運機構之金融資產者，亦按處分處理。

在未喪失控制下部分處分包含國外營運機構之子公司時，按比例將認列於其他綜合損益之累計兌換差額重新歸屬於該國外營運機構之非控制權益，而不認列為損益；在未喪失重大影響或聯合控制下，部分處分包含國外營運機構之關聯企業或聯合協議時，累計兌換差額則按比例重分類至損益。

本集團因收購國外營運機構產生之商譽及對其資產與負債帳面金額所作之公允價值調整，視為該國外營運機構之資產及負債，並以其功能性貨幣列報。

#### 6. 資產與負債區分流動與非流動之分類標準

有下列情況之一者，分類為流動資產，非屬流動資產，則分類為非流動資產：

- (1) 預期於其正常營業週期中實現該資產，或意圖將其出售或消耗。
- (2) 主要為交易目的而持有該資產。
- (3) 預期於報導期間後十二個月內實現該資產。
- (4) 現金或約當現金，但於報導期間後至少十二個月將該資產交換或用以清償負債受到限制者除外。

三貝德數位文創股份有限公司及子公司合併財務報表附註(續)  
(金額除另有註明者外，均以新臺幣千元為單位)

有下列情況之一者，分類為流動負債，非屬流動負債，則分類為非流動負債：

- (1) 預期於其正常營業週期中清償該負債。
- (2) 主要為交易目的而持有該負債。
- (3) 預期於報導期間後十二個月內到期清償該負債。
- (4) 不能無條件將清償期限遞延至報導期間後至少十二個月之負債。負債之條款，可能依交易對方之選擇，以發行權益工具而導致其清償者，並不影響其分類。

#### 7. 現金及約當現金

現金及約當現金係庫存現金、活期存款及可隨時轉換成定額現金且價值變動風險甚小之短期並具高度流動性之定期存款或投資(包括合約期間三個月內之定期存款)。

#### 8. 金融工具

金融資產與金融負債於本集團成為該金融工具合約條款之一方時認列。

符合國際財務報導準則第9號「金融工具」適用範圍之金融資產與金融負債，於原始認列時，係依公允價值衡量，直接可歸屬於金融資產與金融負債(除分類為透過損益按公允價值衡量之金融資產及金融負債外)取得或發行之交易成本，係從該金融資產及金融負債之公允價值加計或減除。

##### (1) 金融資產之認列與衡量

本集團所有慣例交易金融資產之認列與除列，採交易日會計處理。

本集團以下列兩項為基礎將金融資產分類為後續按攤銷後成本衡量、透過其他綜合損益按公允價值衡量或透過損益按公允價值衡量之金融資產：

- A. 管理金融資產之經營模式
- B. 金融資產之合約現金流量特性

##### 按攤銷後成本衡量之金融資產

同時符合下列兩條件之金融資產，按攤銷後成本衡量，並以應收票據、應收帳款、按攤銷後成本衡量之金融資產及其他應收款等項目列報於資產負債表：

- A. 管理金融資產之經營模式：持有金融資產以收取合約現金流量
- B. 金融資產之合約現金流量特性：現金流量完全為支付本金及流通在外本金金額之利息

三貝德數位文創股份有限公司及子公司合併財務報表附註(續)  
(金額除另有註明者外，均以新臺幣千元為單位)

此等金融資產(不包括涉及避險關係者)後續以攤銷後成本【原始認列時衡量之金額，減除已償付之本金，加計或減除該原始金額與到期金額間差額之累積攤銷數(使用有效利息法)，並調整備抵損失】衡量。於除列、透過攤銷程序或認列減損利益或損失時，將其利益或損失認列於損益。

以有效利息法(以有效利率乘以金融資產總帳面金額)或下列情況計算之利息，則認列於損益：

- A. 如屬購入或創始之信用減損金融資產，以信用調整後有效利率乘以金融資產攤銷後成本
- B. 非屬前者，惟後續變成信用減損者，以有效利率乘以金融資產攤銷後成本

透過其他綜合損益按公允價值衡量之金融資產

同時符合下列兩條件之金融資產，按透過其他綜合損益按公允價值衡量，並以透過其他綜合損益按公允價值衡量之金融資產列報於資產負債表：

- A. 管理金融資產之經營模式：收取合約現金流量及出售金融資產
- B. 金融資產之合約現金流量特性：現金流量完全為支付本金及流通在外本金金額之利息

此類金融資產相關損益之認列說明如下：

- A. 除列或重分類前，除減損利益或損失與外幣兌換損益認列於損益外，其利益或損失係認列於其他綜合損益
- B. 除列時，先前認列於其他綜合損益之累積利益或損失係自權益重分類至損益作為重分類調整
- C. 以有效利息法(以有效利率乘以金融資產總帳面金額)或下列情況計算之利息，則認列於損益：
  - (a) 如屬購入或創始之信用減損金融資產，以信用調整後有效利率乘以金融資產攤銷後成本
  - (b) 非屬前者，惟後續變成信用減損者，以有效利率乘以金融資產攤銷後成本

此外，對於屬國際財務報導準則第9號適用範圍之權益工具，且該權益工具既非持有供交易，亦非適用國際財務報導準則第3號之企業合併中之收購者所認列之或有對價，於原始認列時，選擇(不可撤銷)將其後續公允價值變動列報於其他綜合損益。列報於其他綜合損益中之金額後續不得移轉至損益(處分該等權益工具時，將列入其他權益項目之累積金額，直接轉入保留盈餘)，並以透過其他綜合損益按公允價值衡量之金融資產列報於資產負債表。投資之股利則認列於損益，除非該股利明顯代表部分投資成本之回收。

三貝德數位文創股份有限公司及子公司合併財務報表附註(續)  
(金額除另有註明者外，均以新臺幣千元為單位)

透過損益按公允價值衡量之金融資產

除前述符合特定條件而按攤銷後成本衡量或透過其他綜合損益按公允價值衡量外，金融資產均採透過損益按公允價值衡量，並以透過損益按公允價值衡量之金融資產列報於資產負債表。

此類金融資產以公允價值衡量，其再衡量產生之利益或損失認列為損益，該認列為損益之利益或損失包含該金融資產所收取之任何股利或利息。

(2) 金融資產減損

本集團對透過其他綜合損益按公允價值衡量之債務工具投資及按攤銷後成本衡量之金融資產，係以預期信用損失認列並衡量備抵損失。透過其他綜合損益按公允價值衡量之債務工具投資係將備抵損失認列於其他綜合損益，且不減少該投資之帳面金額。

本集團以反映下列各項之方式衡量預期信用損失：

- A. 藉由評估各可能結果而決定之不偏且以機率加權之金額
- B. 貨幣時間價值
- C. 與過去事項、現時狀況及未來經濟狀況預測有關之合理且可佐證之資訊  
(於資產負債表日無須過度成本或投入即可取得者)

衡量備抵損失之方法說明如下：

- A. 按12個月預期信用損失金額衡量：包括金融資產自原始認列後信用風險未顯著增加，或於資產負債表日判定為信用風險低者。此外，亦包括前一報導期間按存續期間預期信用損失金額衡量備抵損失，但於本期資產負債表日不再符合自原始認列後信用風險已顯著增加之條件者。
- B. 存續期間預期信用損失金額衡量：包括金融資產自原始認列後信用風險已顯著增加，或屬購入或創始之信用減損金融資產。
- C. 對於屬國際財務報導準則第15號範圍內之交易所產生之應收帳款或合約資產，本集團採用存續期間預期信用損失金額衡量備抵損失。
- D. 對於屬國際財務報導準則第16號範圍內之交易所產生之應收租賃款，本集團採用存續期間預期信用損失金額衡量備抵損失。

本集團於每一資產負債表日，以比較金融工具於資產負債表日與原始認列日之違約風險之變動，評估金融工具於原始認列後之信用風險是否已顯著增加。另與信用風險相關資訊請詳附註十二。

三貝德數位文創股份有限公司及子公司合併財務報表附註(續)  
(金額除另有註明者外，均以新臺幣千元為單位)

(3) 金融資產除列

本集團持有之金融資產於符合下列情況之一時除列：

- A. 來自金融資產現金流量之合約權利終止。
- B. 已移轉金融資產且將該資產所有權之幾乎所有風險及報酬移轉予他人。
- C. 既未移轉亦未保留資產所有權之幾乎所有風險及報酬，但已移轉對資產之控制。

一金融資產整體除列時，其帳面金額與已收取或可收取對價加計認列於其他綜合損益之任何累計利益或損失總和間之差額係認列於損益。

(4) 金融負債及權益工具

負債或權益之分類

本集團發行之負債及權益工具係依據合約協議之實質與金融負債及權益工具之定義分類為金融負債或權益。

權益工具

權益工具係指表彰本集團於資產減除所有負債後剩餘權益之任何合約，本集團發行之權益工具係以取得之價款扣除直接發行成本後之金額認列。

金融負債

符合國際財務報導準則第9號適用範圍之金融負債於原始認列時，分類為透過損益按公允價值衡量之金融負債或以攤銷後成本衡量之金融負債。

透過損益按公允價值衡量之金融負債

透過損益按公允價值衡量之金融負債，包括持有供交易之金融負債及指定透過損益按公允價值衡量之金融負債。

當符合下列條件之一，分類為持有供交易：

- A. 其取得之主要目的為短期內出售；
- B. 於原始認列時即屬合併管理之可辨認金融工具組合之一部分，且有近期該組合為短期獲利之操作型態之證據；或
- C. 屬衍生工具(財務保證合約或被指定且有效之避險工具之衍生工具除外)。



三貝德數位文創股份有限公司及子公司合併財務報表附註(續)  
(金額除另有註明者外，均以新臺幣千元為單位)

對於包含一個或多個嵌入式衍生工具之合約，可指定整體混合(結合)合約為透過損益按公允價值衡量之金融負債；當符合下列因素之一而可提供更攸關之資訊時，於原始認列時指定為透過損益按公允價值衡量：

- A. 該指定可消除或重大減少衡量或認列不一致；或
- B. 一組金融負債或一組金融資產，依書面之風險管理或投資策略，以公允價值基礎管理並評估其績效，且合併公司內部提供予管理階層之該投資組合資訊，亦以公允價值為基礎。

此類金融負債再衡量產生之利益或損失認列為損益，該認列為損益之利益或損失包含該金融負債所支付之任何利息。

以攤銷後成本衡量之金融負債

以攤銷後成本衡量之金融負債包括應付款項及借款等，於原始認列後，續後以有效利率法衡量。當金融負債除列及透過有效利率法攤提時，將其相關損益及攤銷數認列於損益。

攤銷後成本之計算考量取得時之折價或溢價及交易成本。

金融負債之除列

當金融負債之義務解除、取消或失效時，則除列該金融負債。

當本集團與債權人間就具重大差異條款之債務工具進行交換，或對現有金融負債之全部或部分條款作重大修改(不論是否因財務困難)，以除列原始負債並認列新負債之方式處理，除列金融負債時，將其帳面金額與所支付或應支付對價總額(包括移轉之非現金資產或承擔之負債)間之差額認列於損益。

(5) 金融資產及負債之互抵

金融資產及金融負債僅於已認列金額目前具互抵之法律行使權利且有意圖以淨額交割或同時變現資產及清償負債時，方能予以互抵並以淨額列示於資產負債表。

三貝德數位文創股份有限公司及子公司合併財務報表附註(續)  
(金額除另有註明者外，均以新臺幣千元為單位)

9. 公允價值衡量

公允價值係指於衡量日，市場參與者間在有秩序之交易中出售某一資產所能收取或移轉某一負債所需支付之價格。公允價值衡量假設該出售資產或移轉負債之交易發生於下列市場之一：

- (1) 該資產或負債之主要市場，或
- (2) 若無主要市場，該資產或負債之最有利市場

主要或最有利市場必須是集團所能進入以進行交易者。

資產或負債之公允價值衡量係使用市場參與者於定價資產或負債時會使用之假設，其假設該等市場參與者依其經濟最佳利益為之。

非金融資產之公允價值衡量考量市場參與者藉由將該資產用於其最高及最佳使用或藉由將該資產出售予會將該資產用於其最高及最佳使用之另一市場參與者，以產生經濟效益之能力。

本集團採用在相關情況下適合且有足夠資料可得之評價技術以衡量公允價值，並最大化攸關可觀察輸入值之使用且最小化不可觀察輸入值之使用。

10. 存貨

存貨按逐項比較之成本與淨變現價值孰低法評價。

成本指為使存貨達到可供銷售或可供生產狀態及地點所產生之成本：

淨變現價值指在正常情況下，估計售價減除至完成尚須投入之成本及銷售費用後之餘額。

勞務提供係依據國際財務報導準則第15號之規定處理，非屬存貨範圍。

11. 採用權益法之投資

本集團對關聯企業之投資除分類為待出售資產外，係採用權益法處理。關聯企業係指本集團對其有重大影響者。合資係指本集團對聯合協議(具聯合控制者)之淨資產具有權利者。

三貝德數位文創股份有限公司及子公司合併財務報表附註(續)  
(金額除另有註明者外，均以新臺幣千元為單位)

於權益法下，投資關聯企業或合資於資產負債表之列帳，係以成本加計取得後本集團對該關聯企業或合資淨資產變動數依持股比例認列之金額。對關聯企業或合資投資之帳面金額及其他相關長期權益於採用權益法減少至零後，於發生法定義務、推定義務或已代關聯企業支付款項之範圍內，認列額外損失及負債。本集團與關聯企業或合資間交易所產生之未實現損益，則依其對關聯企業或合資之權益比例銷除。

當關聯企業或合資之權益變動並非因損益及其他綜合損益項目而發生且不影響本集團對其持股比例時，本集團係按持股比例認列相關所有權權益變動。因而所認列之資本公積於後續處分關聯企業或合資時，係按處分比例轉列損益。

關聯企業或合資增發新股時，本集團未按持股比例認購致使投資比例發生變動，因而使本集團對該關聯企業或合資所享有之淨資產持份發生增減者，以「資本公積」及「採用權益法之投資」調整該增減數。於投資比例變動為減少時，另將先前已認列於其他綜合損益之相關項目，依減少比例重分類至損益或其他適當科目。前述所認列之資本公積於後續處分關聯企業或合資時，係按處分比例轉列損益。

關聯企業或合資之財務報表係就與集團相同之報導期間編製，並進行調整以使其會計政策與本集團之會計政策一致。

本集團於每一報導期間結束日依國際會計準則第28號「投資關聯企業及合資」之規定確認是否有客觀證據顯示對關聯企業或合資之投資發生減損，若有減損之客觀證據，本集團即依國際會計準則第36號「資產減損」之規定以關聯企業或合資之可回收金額與帳面金額間之差異數計算減損金額，並將該金額認列於對關聯企業或合資之損益中。前述可回收金額如採用該投資之使用價值，本集團則依據下列估計決定相關使用價值：

- (1) 本集團所享有關聯企業或合資估計未來產生現金流量現值之份額，包括關聯企業或合資因營運所產生之現金流量及最終處分該投資所得之價款；或
- (2) 本集團預期由該投資收取股利及最終處分該投資所產生之估計未來現金流量現值。

因構成投資關聯企業或合資帳面金額之商譽組成項目，並未單獨認列，故無須對其適用國際會計準則第36號「資產減損」商譽減損測試之規定。

三貝德數位文創股份有限公司及子公司合併財務報表附註(續)  
(金額除另有註明者外，均以新臺幣千元為單位)

當喪失對關聯企業之重大影響或對合資之聯合控制時，本集團係以公允價值衡量並認列所保留之投資部分。喪失重大影響或聯合控制時，該投資關聯企業或合資之帳面金額與所保留投資之公允價值加計處分所得價款間之差額，則認列為損益。此外，當對關聯企業之投資成為對合資之投資，或對合資之投資成為對關聯企業之投資時，本集團持續適用權益法而不對保留權益作再衡量。

## 12. 不動產、廠房及設備

不動產、廠房及設備係以取得成本為認列基礎，並減除累計折舊及累計減損後列示，前述成本包含不動產、廠房及設備之拆卸、移除及復原其所在地點之成本及因未完工程所產生之必要利息支出。不動產、廠房及設備之各項組成若屬重大，則單獨提列折舊。當不動產、廠房及設備之重大組成項目須被定期重置，本集團將該項目視為個別資產並以特定耐用年限及折舊方法分別認列。該等被重置部分之帳面金額，則依國際會計準則第16號「不動產、廠房及設備」之除列規定予以除列。重大檢修成本若符合認列條件，係視為替換成本而認列為廠房及設備帳面金額之一部分，其他修理及維護支出則認列至損益。

折舊係以直線法按下列資產之估計耐用年限計提：

房屋及建築	27~50年
機器設備	3~5年
其他設備	2~10年

不動產、廠房及設備之項目或任一重要組成部分於原始認列後，若予處分或預期未來不會因使用或處分而有經濟效益之流入，則予以除列並認列損益。

不動產、廠房及設備之殘值、耐用年限及折舊方法係於每一財務年度終了時評估，若預期值與先前之估計不同時，該變動視為會計估計變動。

## 13. 租賃

本集團就合約成立日評估該合約是否係屬(或包含)租賃。若合約轉讓對已辨認資產之使用之控制權一段時間以換得對價，該合約係屬(或包含)租賃。為評估合約是否轉讓對已辨認資產之使用之控制權一段時間，本集團評估在整個使用期間是否具有下列兩者：

- (1) 取得來自使用已辨認資產之幾乎所有經濟效益之權利；及
- (2) 主導已辨認資產之使用之權利。

三貝德數位文創股份有限公司及子公司合併財務報表附註(續)  
(金額除另有註明者外，均以新臺幣千元為單位)

對於合約係屬(或包含)租賃者，本集團將合約中每一租賃組成部分作為單獨租賃，並與合約中之非租賃組成部分分別處理。對於合約包含一項租賃組成部分以及一項或多項之額外租賃或非租賃組成部分者，本集團以每一租賃組成部分之相對單獨價格及非租賃組成部分之彙總單獨價格為基礎，將合約中之對價分攤至該租賃組成部分。租賃及非租賃組成部分之相對單獨價格，以出租人(或類似供應者)分別對該組成部分(或類似組成部分)收取之價格為基礎決定。若可觀察之單獨價格並非隨時可得，本集團最大化可觀察資訊之使用以估計該單獨價格。

集團為承租人

除符合並選擇短期租賃或低價值標的資產之租賃外，當本集團係租賃合約之承租人時，對所有租賃認列使用權資產及租賃負債。

本集團於開始日，按於該日尚未支付之租賃給付之現值衡量租賃負債。若租賃隱含利率容易確定，租賃給付使用該利率折現。若該利率並非容易確定，使用承租人增額借款利率。於開始日，計入租賃負債之租賃給付，包括與租賃期間內之標的資產使用權有關且於該日尚未支付之下列給付：

- (1) 固定給付(包括實質固定給付)，減除可收取之任何租賃誘因；
- (2) 取決於某項指數或費率之變動租賃給付(採用開始日之指數或費率原始衡量)；
- (3) 殘值保證下承租人預期支付之金額；
- (4) 購買選擇權之行使價格，若本集團可合理確定將行使該選擇權；及
- (5) 租賃終止所須支付之罰款，若租賃期間反映承租人將行使租賃終止之選擇權。

開始日後，本集團按攤銷後成本基礎衡量租賃負債，以有效利率法增加租賃負債帳面金額，反映租賃負債之利息；租賃給付之支付減少租賃負債帳面金額。

本集團於開始日，按成本衡量使用權資產，使用權資產之成本包含：

- (1) 租賃負債之原始衡量金額；
- (2) 於開始日或之前支付之任何租賃給付，減除收取之任何租賃誘因；
- (3) 承租人發生之任何原始直接成本；及
- (4) 承租人拆卸、移除標的資產及復原其所在地點，或將標的資產復原至租賃之條款及條件中所要求之狀態之估計成本。

三貝德數位文創股份有限公司及子公司合併財務報表附註(續)  
(金額除另有註明者外，均以新臺幣千元為單位)

使用權資產後續衡量以成本減除累計折舊及累計減損損失後列示，亦即適用成本模式衡量使用權資產。

若租賃期間屆滿時標的資產所有權移轉予本集團，或若使用權資產之成本反映本集團將行使購買選擇權，則自開始日起至標的資產耐用年限屆滿時，對使用權資產提列折舊。否則，本集團自開始日起至使用權資產之耐用年限屆滿時或租賃期間屆滿時兩者之較早者，對使用權資產提列折舊。

本集團適用國際會計準則第36號「資產減損」判定使用權資產是否發生減損並處理任何已辨認之減損損失。

除符合並選擇短期租賃或低價值標的資產之租賃外，本集團於資產負債表列報使用權資產及租賃負債，並於綜合損益表分別列報與租賃相關之折舊費用及利息費用。

本集團對短期租賃及低價值標的資產之租賃，選擇按直線基礎或另一種有系統之基礎，將有關該等租賃之租賃給付於租賃期間認列為費用。

#### 集團為出租人

本集團於合約成立日將其每一租賃分類為營業租賃或融資租賃。租賃如移轉附屬於標的資產所有權之幾乎所有風險與報酬，係分類為融資租賃；若未移轉，則分類為營業租賃。於開始日，本集團於資產負債表認列融資租賃下所持有之資產，並按租賃投資淨額將其表達為應收融資租賃款。

對於合約包含租賃組成部分以及非租賃組成部分，本集團適用國際財務報導準則第15號規定分攤合約中之對價。

本集團按直線基礎或另一種有系統之基礎，將來自營業租賃之租賃給付認列為租金收入。對於營業租賃之非取決於某項指數或費率之變動租賃給付，於發生時認列為租金收入。

#### 14. 無形資產

單獨取得之無形資產於原始認列時係以成本衡量。透過企業合併取得之無形資產成本為收購日之公允價值。無形資產於原始認列後，係以其成本減除累計攤銷及累計減損損失後之金額作為帳面金額。不符合認列條件之內部產生無形資產不予資本化，而係於發生時認列至損益。

無形資產之耐用年限區分為有限及非確定耐用年限。

三貝德數位文創股份有限公司及子公司合併財務報表附註(續)  
(金額除另有註明者外，均以新臺幣千元為單位)

有限耐用年限之無形資產係於其耐用年限內攤銷，並於存有減損跡象時進行減損測試。有限耐用年限之無形資產攤銷期間及攤銷方法係至少於每一財務年度結束時進行複核。若資產之預估耐用年限與先前之估計不同或未來經濟效益消耗之預期型態已發生改變，則攤銷方法或攤銷期間將予以調整並視為會計估計變動。

非確定耐用年限之無形資產不予攤銷，但於每一年度依個別資產或現金產生單位層級進行減損測試。非確定耐用年限之無形資產係於每期評估是否有事件及情況繼續支持該資產之耐用年限仍屬非確定。若耐用年限由非確定改為有限耐用年限時，則推延適用。

無形資產之除列所產生之利益或損失係認列至損益。

本集團無形資產會計政策彙總如下：

	商標權	電腦軟體	商業名稱	其他無形資產
耐用年限	有限	有限	有限	有限
使用之攤銷方法	於估計效益年限 以直線法攤銷 (15年)	於估計效益年限 以直線法攤銷 (2-10年)	於估計效益年限 以直線法攤銷 (15年)	於估計效益年限 以直線法攤銷 (10-11年)
內部產生或外部取得	外部取得	外部取得	外部取得	外部取得

#### 15. 非金融資產之減損

本集團於每一報導期間結束日評估所有適用國際會計準則第36號「資產減損」之資產是否存有減損跡象。如有減損跡象或須針對某一資產每年定期進行減損測試，本集團即以個別資產或資產所屬之現金產生單位進行測試。減損測試結果如資產或資產所屬現金產生單位之帳面金額大於其可回收金額，則認列減損損失。可回收金額為淨公允價值或使用價值之較高者。

本集團於每一報導期間結束日針對商譽以外之資產，評估是否有跡象顯示先前已認列之減損損失可能已不存在或減少。如存有此等跡象，本集團即估計該資產或現金產生單位之可回收金額。若可回收金額因資產之估計服務潛能變動而增加時，則迴轉減損。惟迴轉後帳面金額不超過資產在未認列減損損失情況下，減除應提列折舊或攤銷後之帳面金額。

商譽所屬之現金產生單位或群組，不論有無減損跡象，係每年定期進行減損測試。減損測試結果如須認列減損損失，則先行減除商譽，減除不足之數再依帳面金額之相對比例分攤至商譽以外之其他資產。商譽之減損，一經認列，嗣後不得以任何理由迴轉。

三貝德數位文創股份有限公司及子公司合併財務報表附註(續)  
(金額除另有註明者外，均以新臺幣千元為單位)

繼續營業單位之減損損失及迴轉數係認列於損益。

16. 負債準備

負債準備之認列條件係因過去事件所產生之現時義務(法定義務或推定義務)，於清償義務時，很有可能需要流出具經濟效益之資源，且該義務金額能可靠估計。當本集團預期某些或所有負債準備可被歸墊時，只有當歸墊幾乎完全確定時認列為單獨資產。若貨幣時間價值影響重大時，負債準備以可適當反映負債特定風險之現時稅前利率折現。負債折現時，因時間經過而增加之負債金額，認列為借款成本。

除役、復原及修復成本之負債準備

拆卸、移除不動產、廠房及設備及復原其所在地點所產生之除役負債準備，其金額以預期清償義務之現金流量估計折現值衡量，且將該除役成本認列為資產成本之一部分。現金流量以反映除役負債特定風險之現時稅前利率折現。負債準備之折現攤銷於發生時認列為借款成本。估計之未來除役成本於每個報導期間結束日進行適當之評估及調整。未來除役成本之估計變動或折現率之改變，相對增加或減少相關資產成本。

17. 庫藏股票

本集團於取得母公司股票(庫藏股票)時係以取得成本認列並作為權益之減項。庫藏股票交易之價差認列於權益項下。

18. 收入認列

本集團與客戶合約之收入主要包括銷售商品及提供勞務，會計處理分別說明如下：

銷售商品

本集團銷售商品，於承諾之商品運送至客戶端且客戶取得其控制(即客戶主導該商品之使用並取得該商品之幾乎所有剩餘效益之能力)時認列收入，主要商品為數位互動教學軟、硬體，以合約敘明之價格為基礎認列收入，其餘銷售商品之交易，通常附有數量折扣。因此，收入以合約敘明之價格為基礎，並減除估計之數量折扣金額。本集團以累積經驗並採期望值估計數量折扣產生之變動對價，惟其範圍僅限於與變動對價相關之不確定性於後續消除時，所認列之累計收入金額高度很有可能不會發生重大迴轉之部分。在協議之特定期間，對預期之數量折扣亦相對認列退款負債。



三貝德數位文創股份有限公司及子公司合併財務報表附註(續)  
(金額除另有註明者外，均以新臺幣千元為單位)

本集團銷售商品交易之授信期間為30天至60天，大部分合約於商品移轉控制且具有無條件收取對價之權利時，即認列應收帳款，該等應收帳款通常期間短且不具重大財務組成部分；少部分合約，具有已移轉商品予客戶惟仍未具無條件收取對價之權利，則認列合約資產，合約資產另須依國際財務報導準則第9號規定按存續期間預期信用損失金額衡量備抵減損。

### 提供勞務

本集團提供之勞務服務主要為教育及工程勞務服務，該等服務屬單獨定價或協商，係以合約期間為基礎提供勞務服務，由於本集團係於合約期間提供服務，將使客戶於合約期間取得該等勞務效益，屬於隨時間逐步滿足之履約義務，故以時間經過採直線法認列收入。

本集團大部分合約協議價款係於勞務服務提供前即合約開始前收取，當具有已移轉勞務予客戶惟仍未具無條件收取對價之權利時，即認列合約資產。然有部分合約，由於簽約時即先向客戶收取部分對價，本集團承擔須於續後提供勞務之義務，故認列為合約負債。

本集團前述合約負債轉列收入之期間通常不超過一年，並未導致重大財務組成部分之產生。

## 19. 借款成本

直接可歸屬於取得、建造或生產符合要件之資產的借款成本，予以資本化為該資產成本之一部分。其他所有借款成本則認列為發生期間之費用。借款成本係包括與舉借資金有關而發生之利息及其他成本。

## 20. 退職後福利計畫

本公司及國內子公司員工退休辦法適用於所有正式任用之員工，員工退休基金全數提存於勞工退休準備金監督委員會管理，並存入退休基金專戶，由於上述退休金係以退休準備金監督委員會名義存入，與本公司及國內子公司完全分離，故未列入上開合併財務報表中。

對於屬確定提撥計畫之退職後福利計畫，本公司及國內子公司每月負擔之員工退休金提撥率，不得低於員工每月薪資百分之六，所提撥之金額認列為當期費用；國外子公司則依當地特定比例提撥並認列為當期費用。

三貝德數位文創股份有限公司及子公司合併財務報表附註(續)  
(金額除另有註明者外，均以新臺幣千元為單位)

21. 股份基礎給付交易

本集團與員工間權益交割之股份基礎給付交易，其成本係以權益工具之給與日公允價值衡量。公允價值係以適當之定價模式衡量。

權益交割之股份基礎給付交易之成本係於服務條件及績效條件達成之期間內逐期認列，並相對認列權益之增加。於既得日前每一報導期間結束日針對權益交割交易所認列之累計費用，係反映既得期間之經過及本集團對最終將既得之權益工具數量之最佳估計。每一報導期間期初及期末針對股份基礎給付交易所認列之累計成本變動數，則認列至該期間之損益。

股份基礎給付獎酬最終若未符合既得條件，則無須認列任何費用。但權益交割交易之既得條件如係與市價條件或非既得條件有關，則在所有服務或績效條件均已達成之情況下，無論市價條件或非既得條件是否達成，相關費用仍予以認列。

於修改權益交割交易條件時，則至少認列未修改下之原始給付成本。股份基礎交易之交易條件修改若增加股份基礎給付交易之公允價值總數或對員工有利時，則認列額外之權益交割交易成本。

權益交割之股份基礎給付獎酬計畫若被取消，則視為於取消日即已既得，並立即認列尚未認列之剩餘股份基礎給付費用，此包括企業或員工可控制之非既得條件並未達成之獎酬計畫。若原先取消之獎酬係由新的獎酬計畫取代且於給與日即被確認將取代被取消之獎酬計畫，則將取消及新給與之獎酬計畫視同原始獎酬計畫之修改。

流通在外選擇權之稀釋效果將於計算稀釋每股盈餘時，以額外股份計算其稀釋效果。

發行限制員工權利股票時，係以給與日所給與之權益商品公允價值為基礎，於既得期間認列薪資費用及相對之權益增加；於給與日時本集團認列員工未賺得酬勞，員工未賺得酬勞屬過渡科目，於合併資產負債表中作為權益減項，並依時間經過轉列薪資費用。

22. 所得稅

所得稅費用(利益)係指包含於決定本期損益中，與當期所得稅及遞延所得稅有關之彙總數。

三貝德數位文創股份有限公司及子公司合併財務報表附註(續)  
(金額除另有註明者外，均以新臺幣千元為單位)

當期所得稅

與本期及前期有關之本期所得稅負債(資產)，係以報導期間結束日已立法或實質性立法之稅率及稅法衡量。當期所得稅與認列於其他綜合損益或直接認列於權益之項目有關者，係分別認列於其他綜合損益或權益而非損益。

未分配盈餘加徵營利事業所得稅部分，於股東會決議分配盈餘之日列為所得稅費用。

遞延所得稅

遞延所得稅係就報導期間結束日，資產與負債之課稅基礎與其於資產負債表之帳面金額間所產生之暫時性差異予以計算。

除下列兩者外，所有應課稅暫時性差異皆予認列為遞延所得稅負債：

- (1) 商譽之原始認列；或非屬企業合併交易所產生，且於交易當時既不影響會計利潤亦不影響課稅所得(損失)之資產或負債原始認列；
- (2) 因投資子公司、關聯企業及聯合協議權益所產生，其迴轉時點可控制且於可預見之未來很有可能不會迴轉之應課稅暫時性差異。

除下列兩者外，可減除暫時性差異、未使用課稅損失及未使用所得稅抵減產生之遞延所得稅資產，於很有可能有未來課稅所得之範圍內認列：

- (1) 與非屬企業合併交易，且於交易當時既不影響會計利潤亦不影響課稅所得(損失)之資產或負債原始認列所產生之可減除暫時性差異有關；
- (2) 與投資子公司、關聯企業及聯合協議權益所產生之可減除暫時性差異有關，僅於可預見之未來很有可能迴轉且迴轉當時有足夠之課稅所得以供該暫時性差異使用之範圍內認列。

遞延所得稅資產及負債係以預期資產實現或負債清償當期之稅率衡量，該稅率並以報導期間結束日已立法或實質性立法之稅率及稅法為基礎。遞延所得稅資產及負債之衡量係反映報導期間結束日預期回收資產或清償負債帳面金額之方式所產生之租稅後果。遞延所得稅與不列於損益之項目有關者，亦不認列於損益，而係依其相關交易認列於其他綜合損益或直接認列於權益。遞延所得稅資產於每一報導期間結束日予以重新檢視並認列。

三貝德數位文創股份有限公司及子公司合併財務報表附註(續)  
(金額除另有註明者外，均以新臺幣千元為單位)

遞延所得稅資產與負債僅於本期所得稅資產及本期所得稅負債之互抵具有法定執行權，且遞延所得稅係屬同一納稅主體並與由同一稅捐機關課徵之所得稅有關時，可予互抵。

### 23. 企業合併與商譽

企業合併係採用收購法進行會計處理。企業合併之移轉對價、所取得之可辨認資產及承擔之負債，係以收購日之公允價值衡量。收購者針對每一企業合併，係以公允價值或被收購者可辨認淨資產之相對比例衡量非控制權益。所發生之收購相關成本係當期費用化並包括於管理費用。

本集團收購業務時，係依據收購日所存在之合約條件、經濟情況及其他相關情況，進行資產與負債分類與指定是否適當之評估，包括被收購者所持有主契約中嵌入式衍生金融工具之分離考量。

企業合併如係分階段完成者，則收購者先前所持有被收購者之權益，係以收購日之公允價值重新衡量，並將所產生之利益或損失認列為當期損益。

收購者預計移轉之或有對價將以收購日之公允價值認列。被視為資產或負債之或有對價，其續後之公允價值變動將依國際財務報導準則第9號規定認列為當期損益或其他綜合損益之變動。惟或有對價如係分類為權益時，則在其最終於權益項下結清前，均不予以重新衡量。

商譽之原始衡量係所移轉之對價加計非控制權益後之總數，超過本集團所取得可辨認資產與負債公允價值之金額；此對價如低於所取得淨資產公允價值，其差額則認列為當期損益。

商譽於原始認列後，係以成本減累計減損衡量。因企業合併所產生之商譽自取得日起分攤至集團中預期自此合併而受益之每一現金產生單位，無論被收購者之其他資產或負債是否歸屬於此等現金產生單位。每一受攤商譽之單位或單位群組代表為內部管理目的監管商譽之最低層級，且不大於彙總前之營運部門。

處分部分包含商譽之現金產生單位時，此處分部分之帳面金額包括與被處分營運有關之商譽。所處分之商譽，係依據該被處分營運與所保留部分之相對可回收金額予以衡量。

三貝德數位文創股份有限公司及子公司合併財務報表附註(續)  
(金額除另有註明者外，均以新臺幣千元為單位)

五、重大會計判斷、估計及假設不確定性之主要來源

本集團編製合併財務報表時，管理階層須於報導期間結束日進行判斷、估計及假設，此將影響收入、費用、資產與負債報導金額及或有負債之揭露。然而，這些重大假設與估計之不確定性可能導致資產或負債之帳面金額須於未來期間進行重大調整之結果。

估計及假設

於報導期間結束日對有關未來所作之估計及假設不確定性之主要來源資訊，具有導致資產及負債帳面金額於下一財務年度重大調整之重大風險。茲說明如下：

1. 所得稅

所得稅的不確定性存在於對複雜稅務法規之解釋、產生未來課稅所得的金額及時點。由於廣泛的國際商業關係與契約的長期性和複雜性，其實際結果與所作假設間產生之差異，或此等假設於未來之改變，可能迫使將已入帳的所得稅利益和費用於未來予以調整。對所得稅之提列，係依據本集團營業所在各國之稅捐機關可能的查核結果，所作之合理估計。所提列的金額是基於不同因素，例如：以往稅務查核經驗及課稅主體與所屬稅捐機關對稅務法規解釋之不同。此解釋之差異，因集團個別企業所在地之情況，而可能產生各種議題。

未使用之課稅損失與所得稅抵減遞轉後期及可減除暫時性差異，係於未來很有可能產生課稅所得或有應課稅暫時性差異之範圍內，認列遞延所得稅資產。決定遞延所得稅資產可認列之金額係以未來課稅所得及應課稅暫時性差異可能發生之時點及水準併同未來之稅務規劃策略為估計之依據。

2. 應收款項－減損損失之估計

本集團應收款項減損損失之估計係採用存續期間預計信用損失金額衡量，將依據合約可收取之合約現金流量(帳面金額)與預期收取之現金流量(評估前瞻資訊)兩者間差額之現值為信用損失，惟短期應收款之折現影響不重大，信用損失以未折現之差額衡量。若未來實際現金流量少於預期，可能會產生重大減損損失，請詳附註六。

三貝德數位文創股份有限公司及子公司合併財務報表附註(續)  
(金額除另有註明者外，均以新臺幣千元為單位)

3. 承租人增額借款利率

本集團於租賃開始日，按於該日尚未支付之租賃給付之現值衡量租賃負債。若租賃隱含利率容易確定，租賃給付即使用該利率折現；若該利率並非容易確定，本集團則就類似經濟環境下為取得與使用權資產價值相近之資產，而以類似擔保品與類似期間借入所需資金而應負擔之利率予以折現。

六、重要會計項目之說明

1. 現金及約當現金

	109.12.31	108.12.31
庫存現金及週轉金	\$16,165	\$36,613
銀行支票及活期存款	826,589	798,619
定期存款	1,116	94,245
合 計	<u>\$843,870</u>	<u>\$929,477</u>

2. 透過損益按公允價值衡量之金融資產

	109.12.31	108.12.31
強制透過損益按公允價值衡量：		
股 票 (非流動)	\$96,000	\$31,115
受益憑證 (非流動)	30,840	-
合 計	<u>\$126,840</u>	<u>\$31,115</u>

本集團透過損益按公允價值衡量之金融資產未有提供擔保之情況。

3. 透過其他綜合損益按公允價值衡量之金融資產

	109.12.31	108.12.31
透過其他綜合損益按公允價值衡量之權益工具投資		
—非流動：		
未上市櫃公司股票	<u>\$22,249</u>	<u>\$40,086</u>

本集團透過其他綜合損益按公允價值衡量之金融資產未有提供擔保之情況。

三貝德數位文創股份有限公司及子公司合併財務報表附註(續)  
(金額除另有註明者外，均以新臺幣千元為單位)

本集團持有之透過其他綜合損益按公允價值衡量之權益工具投資，於民國一〇九年度及一〇八年度之股利收入相關資訊如下：

	109年度	108年度
與資產負債表日仍持有之投資相關	\$36	\$-
與當期除列之投資相關	1,000	-
當期認列之股利收入	<u>\$1,036</u>	<u>\$-</u>

本集團考量投資策略出售並除列部分透過其他綜合損益按公允價值衡量之權益工具投資，於民國一〇九年度及一〇八年度與除列相關資訊如下：

	109年度	108年度
於除列日之公允價值	\$10,501	\$-
由其他權益轉列保留盈餘之處分之累積損失	499	-

4. 按攤銷後成本衡量之金融資產

	109.12.31	108.12.31
定期存款	<u>\$153,640</u>	<u>\$126,450</u>
流動	\$151,640	\$126,450
非流動	2,000	-
合計	<u>\$153,640</u>	<u>\$126,450</u>

本集團將部分金融資產分類為按攤銷後成本衡量之金融資產，備抵損失相關資訊，請詳附註六.20，提供擔保情形請詳附註八，與信用風險相關資訊請詳附註十二。

5. 應收票據

	109.12.31	108.12.31
應收票據—因營業而發生	\$679	\$733
減：備抵損失	-	-
合計	<u>\$679</u>	<u>\$733</u>

本集團之應收票據未有提供擔保之情況。

本集團依國際財務報導準則第9號規定評估減損，備抵損失相關資訊，請詳附註六.20，與信用風險相關資訊請詳附註十二。

三貝德數位文創股份有限公司及子公司合併財務報表附註(續)  
(金額除另有註明者外，均以新臺幣千元為單位)

6. 應收帳款、長期應收款及其他應收款

	109.12.31	108.12.31
應收帳款	\$22,753	\$19,054
應收分期帳款	107,156	122,310
減：未實現利息收入－應收分期帳款	(4,636)	(6,554)
小計(總帳面金額)	<u>125,273</u>	<u>134,810</u>
減：備抵損失	(2,291)	(2,702)
合 計	<u>\$122,982</u>	<u>\$132,108</u>

	109.12.31	108.12.31
長期應收款項	\$59,499	\$95,775
減：未實現利息收入－應收分期帳款	(1,540)	(2,580)
合 計	<u>\$57,959</u>	<u>\$93,195</u>

	109.12.31	108.12.31
其他應收帳款	\$5,085	\$2,610
減：備抵損失	(6)	(6)
合 計	<u>\$5,079</u>	<u>\$2,604</u>

本集團應收分期帳款預期收回情形如下：

	109.12.31	108.12.31
不超過一年	\$107,156	\$122,310
一年以上不超過兩年	47,295	75,498
兩年以上	12,204	20,277
合 計	<u>\$166,655</u>	<u>\$218,085</u>

本集團之應收帳款未有提供擔保之情況。

本集團對客戶之授信期間通常為30天至60天。於民國一〇九年十二月三十一日及民國一〇八年十二月三十一日之總帳面金額分別為188,317千元及230,615千元，民國一〇九年及一〇八年一月一日至十二月三十一日備抵損失相關資訊詳附註六.20，信用風險揭露請詳附註十二。

7. 存貨

	109.12.31	108.12.31
原 料	\$15,438	\$15,951
製 成 品	3,968	1,738
合 計	<u>\$19,406</u>	<u>\$17,689</u>



三貝德數位文創股份有限公司及子公司合併財務報表附註(續)  
(金額除另有註明者外，均以新臺幣千元為單位)

本集團民國一〇九年及一〇八年一月一日至十二月三十一日認列為費用之存貨成本分別為37,009千元及51,971千元，包括認列存貨跌價損失分別為2,819千元及310千元。

前述存貨未有提供擔保之情事。

8. 預付款項

	109.12.31	108.12.31
預付貨款	\$2,400	\$-
預付勞務費	1,525	2,416
預付授權金	375	500
預付租金	213	768
留抵稅額	8,229	4,463
其他	8,487	7,867
合計	<u>\$21,229</u>	<u>\$16,014</u>

9. 採用權益法之投資

本集團採用權益法之投資明細如下：

被投資公司名稱	109.12.31		108.12.31	
	金額	持股比例	金額	持股比例
投資關聯企業：				
開新教育科技股份有限公司	<u>\$2,732</u>	49.37%	<u>\$-</u>	-

(1) 投資關聯企業

A. 本集團之關聯企業並非重大。相關之彙總性財務資訊依所享有份額合計列示如下：

	109年度	108年度
繼續營業單位本期淨損	\$(2,205)	\$-
本期其他綜合損益(稅後淨額)	-	-
本期綜合損益總額	<u>\$(2,205)</u>	<u>\$-</u>

前述投資關聯企業於民國一〇九年十二月三十一日及民國一〇八年十二月三十一日並無或有負債或資本承諾，亦未有提供擔保之情事。

B. 本集團投資關聯企業並無公開報價者。

10. 不動產、廠房及設備

	109.12.31	108.12.31
自用之不動產、廠房及設備	<u>\$114,776</u>	<u>\$115,117</u>

三貝德數位文創股份有限公司及子公司合併財務報表附註(續)  
(金額除另有註明者外，均以新臺幣千元為單位)

(1) 自用之不動產、廠房及設備

	土地	房屋及建築	機器設備	其他設備	合計
成本：					
109.1.1	\$48,306	\$30,324	\$1,042	\$68,221	\$147,893
增添	-	-	-	20,126	20,126
透過企業合併取得	-	-	-	490	490
處分	-	-	(760)	(8,911)	(9,671)
其他	-	-	-	(200)	(200)
匯率變動之影響	-	-	-	159	159
109.12.31	\$48,306	\$30,324	\$282	\$79,885	\$158,797
108.1.1	\$24,474	\$19,456	\$8,042	\$89,882	\$141,854
增添	23,832	15,131	282	21,933	61,178
透過企業合併取得	-	-	-	6,636	6,636
處分	-	(4,263)	(7,282)	(29,582)	(41,127)
處分子公司	-	-	-	(20,172)	(20,172)
匯率變動之影響	-	-	-	(476)	(476)
108.12.31	\$48,306	\$30,324	\$1,042	\$68,221	\$147,893
折舊及減損：					
109.1.1	\$-	\$2,825	\$590	\$29,361	\$32,776
折舊	-	865	295	19,332	20,492
透過企業合併取得	-	-	-	213	213
處分	-	-	(760)	(8,811)	(9,571)
匯率變動之影響	-	-	-	111	111
109.12.31	\$-	\$3,690	\$125	\$40,206	\$44,021
108.1.1	\$-	\$5,308	\$6,863	\$48,464	\$60,635
折舊	-	1,780	1,008	19,933	22,721
透過企業合併取得	-	-	-	1,015	1,015
處分	-	(4,263)	(7,281)	(29,570)	(41,114)
處分子公司	-	-	-	(10,328)	(10,328)
匯率變動之影響	-	-	-	(153)	(153)
108.12.31	\$-	\$2,825	\$590	\$29,361	\$32,776
淨帳面金額：					
109.12.31	\$48,306	\$26,634	\$157	\$39,679	\$114,776
108.12.31	\$48,306	\$27,499	\$452	\$38,860	\$115,117

不動產、廠房及設備提供擔保情形，請詳附註八。

三貝德數位文創股份有限公司及子公司合併財務報表附註(續)  
(金額除另有註明者外，均以新臺幣千元為單位)

11. 無形資產

	商標權	電腦軟體	商業名稱	商譽	其他 無形資產	合計
成本：						
109.1.1	\$56,000	\$53,650	\$11,403	\$57,084	\$10,763	\$188,900
增添－單獨取得	100	4,570	-	-	-	4,670
透過企業合併取得	-	-	-	3,960	-	3,960
處分	-	(17,512)	-	-	-	(17,512)
匯率變動之影響	-	-	-	(2,855)	(539)	(3,394)
109.12.31	<u>\$56,100</u>	<u>\$40,708</u>	<u>\$11,403</u>	<u>\$58,189</u>	<u>\$10,224</u>	<u>\$176,624</u>
108.1.1	\$56,000	\$9,601	\$9,944	\$1,069	\$-	\$76,614
增添－單獨取得	-	25,190	1,459	-	-	26,649
透過企業合併取得	-	-	-	57,081	11,009	68,090
處分	-	(678)	-	-	-	(678)
處分子公司	-	-	-	(1,066)	-	(1,066)
移轉	-	19,537	-	-	-	19,537
匯率變動之影響	-	-	-	-	(246)	(246)
108.12.31	<u>\$56,000</u>	<u>\$53,650</u>	<u>\$11,403</u>	<u>\$57,084</u>	<u>\$10,763</u>	<u>\$188,900</u>
攤銷及減損：						
109.1.1	\$56,000	\$14,102	\$2,665	\$-	\$-	\$72,767
攤銷	4	13,757	1,283	-	1,987	17,031
減損	-	-	-	10,000	-	10,000
處分	-	(17,512)	-	-	-	(17,512)
109.12.31	<u>\$56,004</u>	<u>\$10,347</u>	<u>\$3,948</u>	<u>\$10,000</u>	<u>\$1,987</u>	<u>\$82,286</u>
108.1.1	\$56,000	\$2,132	\$1,413	\$-	\$-	\$59,545
攤銷	-	12,648	1,252	-	-	13,900
處分	-	(678)	-	-	-	(678)
108.12.31	<u>\$56,000</u>	<u>\$14,102</u>	<u>\$2,665</u>	<u>\$-</u>	<u>\$-</u>	<u>\$72,767</u>
淨帳面金額：						
109.12.31	<u>\$96</u>	<u>\$30,361</u>	<u>\$7,455</u>	<u>\$48,189</u>	<u>\$8,237</u>	<u>\$94,338</u>
108.12.31	<u>\$-</u>	<u>\$39,548</u>	<u>\$8,738</u>	<u>\$57,084</u>	<u>\$10,763</u>	<u>\$116,133</u>

三貝德數位文創股份有限公司及子公司合併財務報表附註(續)  
(金額除另有註明者外，均以新臺幣千元為單位)

認列無形資產之攤銷金額如下：

	109年度	108年度
營業成本	\$1,422	\$1,043
推銷費用	343	349
管理費用	6,777	3,961
研究發展費用	8,489	8,547
合 計	<u>\$17,031</u>	<u>\$13,900</u>

12. 商譽與非確定耐用年限無形資產之減損測試

為減損測試目的，因企業合併所取得之商譽，基於資源分配與收入流向等為考量基礎，已分攤至兩個現金產生單位如下：

- (1) 素質培訓教育：MOUSIKA及其子公司
- (2) 公職輔導業務：鼎文資訊

分攤至該現金產生單位之商譽之帳面金額：

	素質培訓教育		公職輔導業務		合計	
	109.12.31	108.12.31	109.12.31	108.12.31	109.12.31	108.12.31
商譽	\$44,229	\$57,084	\$3,960	\$-	\$48,189	\$57,084

素質培訓教育之現金產生單位

現金產生單位之可回收金額已根據使用價值決定，而使用價值係採用經管理階層所擬定七年期財務預算之現金流量預測計算而得。此預測之現金流量已更新以反映相關此現金產生單位銷售預測之變動。現金流量預測所使用之稅後折現率於民國一〇九年及一〇八年度分別為18.50%及19.51%，且超過七年期間之現金流量於民國一〇九年及一〇八年度係分別以成長率0%及2%予以外推。此成長率約當所屬產業之長期平均成長率。管理階層已依據此分析結果，於民國一〇九年針對先前帳面金額為57,084千元之商譽調整為44,229千元(商譽損失10,000千元及匯率變動調整2,855千元)。

三貝德數位文創股份有限公司及子公司合併財務報表附註(續)  
(金額除另有註明者外，均以新臺幣千元為單位)

公職輔導業務之現金產生單位

現金產生單位之可回收金額已根據使用價值決定，而使用價值係採用經管理階層所擬定五年期財務預算之現金流量預測計算而得。此預測之現金流量已更新以反映相關此現金產生單位銷售預測之變動。現金流量預測所使用之稅後折現率於民國一〇九年度為14.07%，且超過五年期間之現金流量於民國一〇九年度係以成長率2%予以外推。此成長率約當所屬產業之長期平均成長率。依據此分析之結果，管理階層認為分攤至此現金產生單位之商譽3,960千元並未減損。

用以計算使用價值之關鍵假設

使用價值計算對下列假設最為敏感：

- (1) 毛利率
- (2) 折現率
- (3) 預算期間之銷售成長率；及
- (4) 用以外推超過預算期間之現金流量成長率

毛利率－毛利率係依據現金產生單位過去年度所達成之平均毛利率，並參考同業一般銷貨水平之毛利率。現金產生單位設備單位所適用之毛利率介於25%~70%間，約當於同業水平。

折現率－折現率係代表市場當時對現金產生單位特定風險之評估(關於貨幣之時間價值及尚未納入現金流量估計之相關資產個別風險)。折現率計算係基於集團與其營運部門之特定情況，且自其加權平均資金成本(WACC)所衍生。WACC同時考量負債與權益。權益之成本係自集團之投資者對投資之預期報酬所衍生，而負債之成本則係基於集團有義務償還之付息借款。部門特定風險則採用個別beta因子而納入，此beta因子則依據公開可得之市場資料每年進行評估。

預算期間之銷售成長率假設－此等假設係屬重要，因管理階層運用產業資料及歷史成長經驗估計成長率，並評估該單位相對於競爭者，其市場地位於預算期間可能發生之變動。管理階層預期現金產生單位因引進新的品項及擴大原有產品之市場，預計相對之成長率。

成長率估計－成長率係依據已公布之產業研究資料。針對前述原因，依保守之方式外推現金單位預算之長期平均成長率。

假設變動之敏感性

有關現金單位之使用價值評估，管理階層相信前述關鍵假設並無相當可能之變動，而使該單位之帳面金額重大超過其可回收金額。

三貝德數位文創股份有限公司及子公司合併財務報表附註(續)  
(金額除另有註明者外，均以新臺幣千元為單位)

13. 短期借款

	利率區間(%)	109.12.31	108.12.31
無擔保銀行借款	1.00%~1.0956%	\$30,000	\$30,000

本集團截至民國一〇九年十二月三十一日及一〇八年十二月三十一日，尚未使用之銀行借款額度分別為265,000千元及435,000千元。

14. 其他應付款

	109.12.31	108.12.31
應付薪資	\$46,413	\$40,807
應付勞務費	42,584	41,363
應付佣金	10,328	7,793
應付員工及董事酬勞	5,996	6,192
應付勞健保	4,319	4,972
應付稅捐	2,447	3,485
其他	33,790	39,076
合計	\$145,877	\$143,688

15. 長期借款

民國一〇九年十二月三十一日及一〇八年十二月三十一日長期借款明細如下：

債權人	109.12.31	利率(%)	償還期間及辦法
凱基銀行擔保借款	\$49,882	0.937%	自民國108年9月9日至民國113年9月9日，每1個月為一期分59期償還，利息按月付息，剩餘本金最後一期清償
減：一年內到期	(3,625)		
合計	\$46,257		
債權人	108.12.31	利率(%)	償還期間及辦法
凱基銀行擔保借款	\$53,464	1.096%	自民國108年9月9日至民國113年9月9日，每1個月為一期分59期償還，利息按月付息，剩餘本金最後一期清償
減：一年內到期	(3,582)		
合計	\$49,882		

銀行擔保借款係以部分土地及建築物設定第一順位抵押權，擔保情形請詳附註八。

三貝德數位文創股份有限公司及子公司合併財務報表附註(續)  
(金額除另有註明者外，均以新臺幣千元為單位)

16. 退職後福利計畫

確定提撥計畫

本集團民國一〇九年一月一日至十二月三十一日及民國一〇八年一月一日至十二月三十一日認列確定提撥計畫之費用金額分別為13,960千元及12,581千元。

17. 權益

(1) 普通股

截至民國一〇九年十二月三十一日及一〇八年十二月三十一日止，本公司額定股本皆為500,000千元，已發行股本皆為377,525千元，每股票面金額10元，皆為37,753千股。每股享有一表決權及收取股利之權利。

本公司於民國一〇八年六月十日之股東會決議分配普通股股票股利17,315千元，分為1,732千股，前述配發之股票已於民國一〇八年九月二日完成變更登記手續。

(2) 資本公積

	109.12.31	108.12.31
發行溢價	\$339,885	\$339,885
員工認股權執行之股票發行溢價	8,157	8,157
員工認股權失效	138	138
現金增資保留員工認購	93	93
合計	\$348,273	\$348,273

依法令規定，資本公積除填補公司虧損外，不得使用，公司無虧損時，超過票面金額發行股票所得之溢額及受領贈與之所得產生之資本公積，每年得以實收資本之一定比率為限撥充資本，前述資本公積亦得按股東原有股份之比例以現金分配。

(3) 庫藏股票

截至民國一〇九年十二月三十一日及一〇八年十二月三十一日止，本公司持有庫藏股票分別為1,391千股及1,592千股，買回金額分別為294,790千元及321,850千元。

三貝德數位文創股份有限公司及子公司合併財務報表附註(續)  
(金額除另有註明者外，均以新臺幣千元為單位)

民國一〇八年十一月十二日經本公司董事會決議通過，依證券交易法第二十八條之二及「上市櫃公司買回本公司股份辦法」規定，轉讓股份予員工之目的而買回庫藏股計500千股，買回價格區間為120元至170元間，截至民國一〇九年一月十二日(買回期間屆滿日)已買回201千股，共計27,060千元，平均買回價格為134.62元。自買回股份之日起五年內，一次或分次轉讓予員工。截至民國一〇九年十二月三十一日止，本公司已轉讓庫藏股票201千股予員工，每股認股價格為134.62元。

(4) 盈餘分派及股利政策

依本公司章程規定，年度決算如有盈餘，依下列順序分派之：

- A. 提繳稅捐。
- B. 彌補虧損。
- C. 提存百分之十為法定盈餘公積。
- D. 其他依法令規定或依主管機關命令提列或迴轉特別盈餘公積。
- E. 其餘由董事會依股利政策擬定盈餘分派案，提報股東會。

本公司分配股利之政策，須視公司未來資金支出預算及資金需求情形等，每年依法由董事會擬具分派案，提報股東會。股東股利之發放，每年就可供分配盈餘提撥不低於15%分配股東股息紅利，其中現金股利以不低於股利總額之10%為原則，惟此項盈餘分配之種類及比率得視當年度實際獲利及資金狀況經股東會決議通過。

依公司法規定，法定盈餘公積應提撥至其總額已達資本總額為止。法定盈餘公積得彌補虧損。公司無虧損時，得以法定盈餘公積超過實收資本額百分之二十五之部分按股東原有股份之比例發放新股或現金。

採用國際財務報導準則後，本公司依金管會於民國一〇一年四月六日發布之金管證發字第1010012865號函令規定，本公司於分配盈餘時，必須依法令規定就其他權益項目減項淨額(如國外營運機構財務報表換算之兌換差額、透過其他綜合損益按公允價值衡量之金融資產評價損益、避險工具之損益等累計餘額)提列特別盈餘公積。嗣後其他權益項目減項金額如有減少，可就減少金額自特別盈餘積轉回未分配盈餘。



三貝德數位文創股份有限公司及子公司合併財務報表附註(續)  
(金額除另有註明者外，均以新臺幣千元為單位)

本公司於民國一一〇年三月十五日及民國一〇九年六月二十四日之董事會及股東常會，分別擬議及決議民國一〇九年度及一〇八年度盈餘指撥及分配案及每股股利，列示如下：

	盈餘指撥及分配案		每股股利(元)	
	109年度	108年度	109年度	108年度
法定盈餘公積	\$845	\$9,593		
特別盈餘公積	7,643	145		
普通股現金股利	25,452	57,857	\$0.7	\$1.6

有關員工酬勞及董事酬勞估列基礎及認列金額之相關資訊請詳附註六.22。

(5) 非控制權益

	109年度	108年度
期初餘額	\$352,693	\$126,094
歸屬於非控制權益之本期淨利	83,711	75,968
設立子公司所取得之非控制權益	4,760	4,300
收購子公司所取得之非控制權益	-	67,454
實際取得子公司股權	(999)	(39,583)
未按持股比例認購子公司增資發行之新股	4,645	125,767
支付予非控制權益之股利	(55,809)	(35,647)
其他	2,057	28,340
期末餘額	\$391,058	\$352,693

18. 股份基礎給付計畫

本集團員工可獲得股份基礎給付作為獎酬計畫之一部分；員工透過提供勞務作為取得權益工具之對價，此等交易為權益交割之股份基礎給付交易。

亞洲教育於民國一〇七年十一月十三日經股東臨時會決議擬現金增資發行新股11,000千股(後續授權董事會處理)，並以民國一〇八年一月二十八日為增資基準日，其中發行之新股保留百分之十由亞洲教育員工承購外，其餘由原股東按原持股比例認股，本次發行價格為每股15元。

三貝德數位文創股份有限公司及子公司合併財務報表附註(續)  
(金額除另有註明者外，均以新臺幣千元為單位)

認列於酬勞成本中之每股公允價值依據市場法中股價淨值比(可類比上市上櫃公司法)於增資基準日進行公允價值之評價，其參數及假設之設定如下：

	108年度
市場價值乘數區間	3.09~4.69
流動性折價	29.8%
每股公允價值(新台幣元)	28.60~38.23
使用之定價模式	市場法中股價淨值比 (可類比上市上櫃公司法)

上述計畫於既得期間(二年)內，員工取得之股票，不得轉讓且未提供現金交割之選擇。員工未達成既得條件時，應無條件配合辦理股票過戶及收益(包括股息、股利或任何其他收益分配)交付予亞洲教育。

前述股份基礎給付計畫相關之資訊如下：

員工認購日	發行單位總數(千單位)	每單位執行價格(元)
108.01.02	230	15.00

亞洲教育與員工於民國一〇九年十二月二十二日協議以發行新股作為獎酬計畫，約定亞洲教育發行股票總計398千股，已於民國一〇九年十二月十八日向金融監督管理委員會申報生效，發行價格為民國一〇九年十二月二十二日收盤均價的50%，並以民國一一〇年二月四日為增資基準日，發行之新股由亞洲教育員工承購，本次發行價格為每股68元。

認列於酬勞成本中之每股公允價值依據證券櫃檯買賣中心之興櫃價格並參考交易活絡程度進行公允價值之評價，其參數及假設之設定如下：

	109年度
流動性折價	20%
每股公允價值(新台幣元)	108.8

上述計畫於既得期間(二年)內，員工取得之股票，不得轉讓且未提供現金交割之選擇。員工未達成既得條件時，應無條件配合辦理股票過戶及收益(包括股息、股利或任何其他收益分配)交付予亞洲教育。

三貝德數位文創股份有限公司及子公司合併財務報表附註(續)  
(金額除另有註明者外，均以新臺幣千元為單位)

前述股份基礎給付計畫相關之資訊如下：

員工認購日	發行單位總數(千單位)	每單位執行價格(元)
109.12.22	398	68.00

亞洲教育於民國一〇九年度及一〇八年度並未對股份基礎給付計畫作任何取消或修改。

本集團認列員工股份基礎給付計畫之費用如下：

	109年度	108年度
因股份基礎給付交易而認列之費用 (均屬權益交割之股份基礎給付)	\$2,333	\$2,042

#### 19. 營業收入

	109年度	108年度
客戶合約之收入		
商品銷售收入	\$297,906	\$428,698
勞務提供收入	1,150,072	1,056,072
合    計	\$1,447,978	\$1,484,770

本集團民國一〇九年度及一〇八年度與客戶合約之收入相關資訊如下：

#### (1) 收入細分

##### 民國一〇九年度

	數位資訊 部門	勞務服務 部門	補習教育 事業部門	合計
銷售商品	\$297,906	\$-	\$-	\$297,906
提供勞務	-	44,656	1,105,416	1,150,072
合    計	\$297,906	\$44,656	\$1,105,416	\$1,447,978

##### 收入認列時點：

於某一時點	\$295,871	\$982	\$-	\$296,853
隨時間逐步滿足	2,035	43,674	1,105,416	1,151,125
合    計	\$297,906	\$44,656	\$1,105,416	\$1,447,978

三貝德數位文創股份有限公司及子公司合併財務報表附註(續)  
(金額除另有註明者外，均以新臺幣千元為單位)

民國一〇八年度

	數位資訊 部門	勞務服務 部門	補習教育 事業部門	合計
銷售商品	\$428,698	\$-	\$-	\$428,698
提供勞務	-	33,982	1,022,090	1,056,072
合計	\$428,698	\$33,982	\$1,022,090	\$1,484,770
收入認列時點：				
於某一時點	\$428,698	\$6,891	\$-	\$435,589
隨時間逐步滿足	-	27,091	1,022,090	1,049,181
合計	\$428,698	\$33,982	\$1,022,090	\$1,484,770

(2) 合約餘額

A. 合約資產—流動

	109.12.31	108.12.31
提供勞務	\$6,055	\$-
減：備抵損失	-	-
合計	\$6,055	\$-

本集團民國一〇九年及一〇八年度合約資產餘額重大變動之說明如下：

	109年度	108年度
期初餘額本期轉列應收帳款	\$-	\$-
完成程度衡量結果變動	6,055	-

B. 合約負債—流動

	109.12.31	108.12.31	108.1.1
銷售商品	\$644	\$-	\$-
提供勞務	347,241	349,174	345,117
合計	\$347,885	\$349,174	\$345,117

本集團民國一〇九年及一〇八年度合約負債餘額重大變動之說明如下：

	109年度	108年度
期初餘額本期轉列收入	\$(349,174)	\$(334,101)
本期預收款增加(扣除本期發生並轉列收入)	347,885	338,158

三貝德數位文創股份有限公司及子公司合併財務報表附註(續)  
(金額除另有註明者外，均以新臺幣千元為單位)

(3) 分攤至尚未履行之履約義務之交易價格

本集團截至民國一〇九年十二月三十一日止，尚未滿足(包括部分未滿足)之履約義務所分攤之交易價格共計347,885千元，於未來12個月內全數認列收入。

本集團截至民國一〇八年十二月三十一日止，尚未滿足(包括部分未滿足)之履約義務所分攤之交易價格共計349,174千元，於未來12個月內全數認列收入。

(4) 自取得或履行客戶合約之成本中所認列之資產

無。

20. 預期信用減損損失(利益)

	109年度	108年度
營業費用－預期信用減損損失(利益)		
合約資產	\$-	\$-
應收票據	-	-
應收帳款	624	1,097
其他應收款	6	-
合計	<u>\$630</u>	<u>\$1,097</u>

與信用風險相關資訊請詳附註十二。

本集團按攤銷後成本衡量之金融資產(定期存款)，於民國一〇九年十二月三十一日及民國一〇八年十二月三十一日評估係屬信用風險低者(與期初之評估結果相同)，且由於本集團之交易對象皆係屬信用良好之銀行等金融機構，故以預期信用損失率0%衡量之備抵損失金額為0千元。

本集團之合約資產及應收款項(包含應收票據、應收帳款、應收分期帳款及其他應收款)皆採存續期間預期信用損失金額衡量備抵損失，於民國一〇九年十二月三十一日及民國一〇八年十二月三十一日評估備抵損失金額之相關說明如下：

- (1) 本集團合約資產於民國一〇九年十二月三十一日評估係屬信用風險低者，且由於本集團之交易對象其歷史信用損失經驗皆無逾期之情形，故以預期信用損失率0%衡量之備抵損失金額為0千元。

三貝德數位文創股份有限公司及子公司合併財務報表附註(續)  
(金額除另有註明者外，均以新臺幣千元為單位)

- (2) 應收帳款則考量交易對手信用等級等因素區分群組，並依其存續期間按固定比例衡量備抵損失，相關資訊如下：

民國一〇九年十二月三十一日

群組一

	未逾期	逾期天數		合 計
		1-30天	31-60天	
總帳面金額	\$183,844	\$2,539	\$203	\$186,586
損失率	0%	0%	0%	
存續期間預期信用損失	-	-	-	-
小 計	\$183,844	\$2,539	\$203	\$186,586

群組二

	未逾期	逾期天數				合 計
		1-60天	61-90天	91-180天	181天以上	
總帳面金額	\$-	\$-	\$81	\$81	\$2,248	\$2,410
損失率	0%	0%	10%	50%	100%	
存續期間預期信用損失	-	-	8	41	2,248	2,297
小 計	\$-	\$-	\$73	\$40	\$-	\$113
帳面金額						\$186,699

民國一〇八年十二月三十一日

群組一

	未逾期	逾期天數		合 計
		1-60天	61-90天	
總帳面金額	\$227,714	\$-	\$887	\$228,601
損失率	0%	0%	0%	
存續期間預期信用損失	-	-	-	-
小 計	\$227,714	\$-	\$887	\$228,601

群組二

	未逾期	逾期天數				合 計
		1-60天	61-90天	91-180天	181天以上	
總帳面金額	\$-	\$-	\$-	\$91	\$2,656	\$2,747
損失率	0%	0%	0%	50%	100%	
存續期間預期信用損失	-	-	-	52	2,656	2,708
小 計	\$-	\$-	\$-	\$39	\$-	\$39
帳面金額						\$228,640

三貝德數位文創股份有限公司及子公司合併財務報表附註(續)  
(金額除另有註明者外，均以新臺幣千元為單位)

本集團民國一〇九年及一〇八年度之應收款項之備抵損失變動資訊如下：

	應收票據	應收帳款	其他應收款
109.1.1	\$-	\$2,702	\$6
本期增加(迴轉)金額	-	624	6
因無法收回而沖銷	-	(1,035)	(6)
109.12.31	\$-	\$2,291	\$6
108.1.1	\$-	\$1,605	\$6
本期增加(迴轉)金額	-	1,097	-
108.12.31	\$-	\$2,702	\$6

## 21. 租賃

### (1) 本集團為承租人

本集團承租多項不同之資產，包括不動產(房屋及建築)及運輸設備。各個合約之租賃期間介於一年至十八年間，並未對本集團加諸任何限制條款。

租賃對本集團財務狀況、財務績效及現金流量之影響說明如下：

#### A. 資產負債表認列之金額

##### (a) 使用權資產

使用權資產之帳面金額

	109.12.31	108.12.31
房屋及建築	\$205,428	\$189,768
運輸設備	2,075	4,198
合計	\$207,503	\$193,966

本集團民國一〇九年及一〇八年度對使用權資產分別增添116,854千元及101,357千元。

##### (b) 租賃負債

	109.12.31	108.12.31
流動	\$86,123	\$79,167
非流動	124,550	115,989
合計	\$210,673	\$195,156

本集團民國一〇九年及一〇八年度租賃負債之利息費用請詳附註六.23(4)財務成本；租賃負債之到期分析請詳附註十二、5流動性風險管理。

三貝德數位文創股份有限公司及子公司合併財務報表附註(續)  
(金額除另有註明者外，均以新臺幣千元為單位)

B. 綜合損益表認列之金額

使用權資產之折舊

	109年度	108年度
房屋及建築	\$92,801	\$74,526
運輸設備	3,120	3,081
其他設備	678	-
合 計	<u>\$96,599</u>	<u>\$77,607</u>

C. 承租人與租賃活動相關之收益及費損

	109年度	108年度
短期租賃之費用	\$9,675	\$23,125
低價值資產租賃之費用(不包括短期租賃之 低價值資產租賃之費用)	2,532	2,192

D. 承租人與租賃活動相關之現金流出

本集團於民國一〇九年及一〇八年度租賃之現金流出總額分別為109,828千元及104,709千元。

E. 其他與租賃活動相關之資訊

租賃延長之選擇權及租賃終止之選擇權

本集團部分之不動產租賃合約包括租賃延長之選擇權及租賃終止之選擇權。於決定租賃期間時，具有標的資產使用權之不可取消期間，併同可合理確定本集團將行使租賃延長之選擇權所涵蓋之期間，及可合理確定本集團將不行使租賃終止之選擇權所涵蓋之期間。此等選擇權之使用可將管理合約之經營彈性極大化。所具有之大多數租賃延長之選擇權及租賃終止之選擇權僅可由本集團行使。開始日後發生重大事項或情況重大改變(係在承租人控制範圍內且影響本集團是否可合理確定將行使先前於決定租賃期間時所未包含之選擇權，或將不行使先前於決定租賃期間時所包含之選擇權)時，本集團重評估租賃期間。



三貝德數位文創股份有限公司及子公司合併財務報表附註(續)  
(金額除另有註明者外，均以新臺幣千元為單位)

22. 員工福利、折舊及攤銷費用功能別彙總表如下：

功能別 性質別	109年度			108年度		
	屬於營業 成本者	屬於營業 費用者	合計	屬於營業 成本者	屬於營業 費用者	合計
員工福利費用						
薪資費用	\$296,194	\$224,771	\$520,965	\$365,990	\$214,397	\$580,387
勞健保費用	7,405	24,574	31,979	5,835	21,674	27,509
退休金費用	3,735	10,225	13,960	2,787	9,794	12,581
其他員工福利費用	3,911	11,721	15,632	4,229	11,741	15,970
折舊費用	80,745	36,346	117,091	62,682	37,646	100,328
攤銷費用	1,422	15,609	17,031	1,043	12,857	13,900

本公司章程規定年度如有獲利，應提撥不低於1%為員工酬勞，不高於5%為董事酬勞。但尚有累積虧損時，應預先保留彌補數額。前述員工酬勞以股票或現金為之，應由董事會以董事三分之二以上之出席及出席董事過半數同意之決議行之，並報告股東會。有關董事會通過之員工酬勞及董事酬勞相關資訊，請至臺灣證券交易所之「公開資訊觀測站」查詢。

本公司民國一〇九年度依獲利狀況，以1%分別估列員工酬勞及董事酬勞，民國一〇九年度認列員工酬勞及董事酬勞金額皆為291千元，帳列於薪資費用項下；民國一〇八年度依獲利狀況，以1%分別估列員工酬勞及董事酬勞，民國一〇八年度認列員工酬勞及董事酬勞金額皆為1,336千元，帳列於薪資費用項下。

本公司於民國一一〇年三月十五日董事會決議以現金發放民國一〇九年度員工酬勞與董事酬勞皆為291千元，其與民國一〇九年度財務報告以費用列帳之金額並無重大差異。

本公司民國一〇八年度實際配發員工酬勞與董事酬勞金額與民國一〇八年度財務報告以費用列帳之金額並無重大差異。

23. 營業外收入及支出

(1) 利息收入

	109年度	108年度
按攤銷後成本衡量之金融資產利息收入	\$9,996	\$10,071

三貝德數位文創股份有限公司及子公司合併財務報表附註(續)  
(金額除另有註明者外，均以新臺幣千元為單位)

(2) 其他收入

	109年度	108年度
租金收入	\$120	\$48
股利收入	1,036	-
其他收入—其他	3,624	7,434
合 計	\$4,780	\$7,482

(3) 其他利益及損失

	109年度	108年度
處分不動產、廠房及設備(損失)利益	\$63	\$(1)
淨外幣兌換損益	(6,258)	(1,950)
什項支出	(461)	(2,827)
減損損失—商譽	(10,000)	-
透過損益按公允價值衡量之金融資產損失	(1,836)	27,672
淨處分投資損益	-	3,158
租賃修改利益	100	33
合 計	\$(18,392)	\$26,085

(4) 財務成本

	109年度	108年度
銀行借款之利息	\$827	\$679
租賃負債之利息	3,098	3,010
合 計	\$3,925	\$3,689

24. 其他綜合損益組成部分

民國一〇九年度其他綜合損益組成部分如下：

	當期 當期產生	其他 重分類調整	其他 綜合損益	所得稅利益 (費用)	稅後金額
不重分類至損益之項目：					
透過其他綜合損益按公允價值衡量之 權益工具投資未實現評價損益	\$(7,336)	\$-	\$(7,336)	\$-	\$(7,336)
後續可能重分類至損益之項目：					
國外營運機構財務報表換算之兌換差額	(4,145)	-	(4,145)	809	(3,336)
採用權益法認列之關聯企業及合資之 其他綜合損益之份額	1,200	-	1,200	-	1,200
合 計	\$(10,281)	\$-	\$(10,281)	\$809	\$(9,472)

三貝德數位文創股份有限公司及子公司合併財務報表附註(續)  
(金額除另有註明者外，均以新臺幣千元為單位)

民國一〇八年度其他綜合損益組成部分如下：

	當期 當期產生	其他 重分類調整	所得稅利益 綜合損益	(費用)	稅後金額
不重分類至損益之項目：					
透過其他綜合損益按公允價值衡量之					
權益工具投資未實現評價損益	\$1,665	\$-	\$1,665	\$-	\$1,665
後續可能重分類至損益之項目：					
國外營運機構財務報表換算之兌換差額	(452)	-	(452)	90	(362)
採用權益法認列之關聯企業及合資之					
其他綜合損益之份額	(118)	-	(118)	-	(118)
合    計	\$1,095	\$-	\$1,095	\$90	\$1,185

25. 所得稅

民國一〇九年及一〇八年一月一日至十二月三十一日所得稅費用主要組成如下：

認列於損益之所得稅

	109年度	108年度
當期所得稅費用：		
當期應付所得稅	\$42,765	\$65,603
以前年度之當期所得稅於本期之調整	235	546
遞延所得稅費用(利益)：		
與暫時性差異之原始產生及其迴轉有關之遞延	(506)	1,893
所得稅費用(利益)		
以前年度未認列之課稅損失、所得稅抵減或暫	-	12
時性差異於本期認列數		
所得稅費用	\$42,494	\$68,054

認列於其他綜合損益之所得稅

	109年度	108年度
遞延所得稅費用(利益)：		
國外營運機構財務報表換算之兌換差額	\$(809)	\$(90)
與其他綜合損益組成部分相關之所得稅	\$(809)	\$(90)

三貝德數位文創股份有限公司及子公司合併財務報表附註(續)  
(金額除另有註明者外，均以新臺幣千元為單位)

所得稅費用與會計利潤乘以母公司所適用所得稅率之金額調節如下：

	109年度	108年度
來自於繼續營業單位之稅前淨利	\$153,914	\$250,700
以母公司法定稅率計算之所得稅	\$30,782	\$50,140
免稅收益之所得稅影響數	1,859	(695)
報稅上不可減除費用之所得稅影響數	47	53
未分配盈餘加徵營利事業所得稅	2,360	6,983
以前年度之當期所得稅於本期之調整	235	546
遞延所得稅資產/負債之所得稅影響數	7,211	11,053
其他依稅法調整之所得稅影響數	-	(26)
認列於損益之所得稅費用合計	\$42,494	\$68,054

與下列項目有關之遞延所得稅資產(負債)餘額：

民國一〇九年度

	認列於其他			
	期初餘額	認列於損益	綜合損益	
暫時性差異				
備抵呆帳	\$102	\$(3)	\$-	\$99
備抵存貨跌價及呆滯損失	3,058	564	-	3,622
未實現銷貨退回及折讓	2,041	(90)	-	1,951
未休假獎金	703	(81)	-	622
折舊財稅差	56	(40)	-	16
無形資產減損損失	2,057	(1,028)	-	1,029
未實現兌換損益	367	89	-	456
金融資產未實現評價損益	(1,263)	1,095	-	(168)
國外營運機構兌換差額	93	-	809	902
遞延所得稅費用		506	809	
遞延所得稅資產淨額	\$7,214			\$8,529
表達於資產負債表之資訊如下：				
遞延所得稅資產	\$8,477			\$8,697
遞延所得稅負債	\$(1,263)			\$(168)

三貝德數位文創股份有限公司及子公司合併財務報表附註(續)  
(金額除另有註明者外，均以新臺幣千元為單位)

民國一〇八年度

	認列於其他			期末餘額
	期初餘額	認列於損益	綜合損益	
暫時性差異				
備抵呆帳	\$-	\$102	\$-	\$102
備抵存貨跌價及呆滯損失	2,996	62	-	3,058
未實現銷貨退回及折讓	1,818	223	-	2,041
未休假獎金	757	(54)	-	703
折舊財稅差	53	3	-	56
無形資產減損損失	3,086	(1,029)	-	2,057
未實現兌換損益	(256)	623	-	367
未實現訴訟損失	560	(560)	-	-
金融資產未實現評價損益	-	(1,263)	-	(1,263)
國外營運機構兌換差額	3	-	90	93
遞延所得稅費用		<u>\$ (1,893)</u>	<u>\$90</u>	
遞延所得稅資產淨額	<u>\$9,017</u>			<u>\$7,214</u>
表達於資產負債表之資訊如下：				
遞延所得稅資產	<u>\$9,273</u>			<u>\$8,477</u>
遞延所得稅負債	<u>\$ (256)</u>			<u>\$ (1,263)</u>

未認列之遞延所得稅資產

截至民國一〇九年及一〇八年十二月三十一日，本集團未認列之遞延所得稅資產金額合計分別為7,032千元及1,841千元。

所得稅申報核定情形

截至民國一〇九年十二月三十一日，除民國一〇八年度後新設立之子公司外，本公司及其餘子公司之所得稅申報均核定至民國一〇七年度。

26. 每股盈餘

基本每股盈餘金額之計算，係以當期歸屬於母公司普通股持有人之淨利除以當期流通在外之普通股加權平均股數。

三貝德數位文創股份有限公司及子公司合併財務報表附註(續)  
(金額除另有註明者外，均以新臺幣千元為單位)

稀釋每股盈餘金額之計算，係以當期歸屬於母公司普通股持有人之淨利除以當期流通在外之普通股加權平均股數加上所有具稀釋作用之潛在普通股轉換為普通股時將發行之加權平均普通股股數。

	109年度	108年度
(1) 基本每股盈餘		
歸屬於母公司普通股持有人之淨利(千元)	\$27,709	\$106,678
基本每股盈餘之普通股加權平均股數(千股)	36,246	36,337
基本每股盈餘(元)	\$0.76	\$2.94
	109年度	108年度
(2) 稀釋每股盈餘		
歸屬於母公司普通股持有人之淨利(千元)	\$27,709	\$106,678
基本每股盈餘之普通股加權平均股數(千股)	36,246	36,337
稀釋效果：		
員工酬勞—股票(千股)	5	19
經調整稀釋效果後之普通股加權平均股數(千股)	36,251	36,356
稀釋每股盈餘(元)	\$0.76	\$2.93

於報導期間後至財務報表通過發布前，並無任何重大改變期末流通在外普通股或潛在普通股股數之其他交易。

## 27. 企業合併

### (1) MOUSIKA之收購

本集團於民國一〇八年一月參與MOUSIKA現金增資並取得30%之有表決權股份，該公司設立於開曼群島並為投資控股公司。本集團投資MOUSIKA之原因在於透過該公司轉投資Smart Music及北京士生，專門從事素質培訓教育與相關之技術開發業務。

本集團選擇以公允價值衡量MOUSIKA之非控制權益。

三貝德數位文創股份有限公司及子公司合併財務報表附註(續)  
(金額除另有註明者外，均以新臺幣千元為單位)

MOUSIKA之可辨認資產及負債於收購日時之公允價值如下：

	收購日 之公允價值
資產	
現金及約當現金	\$123,854
應收款項	3,824
預付款項	1,237
其他流動資產	38
不動產、廠房及設備	5,621
其他可辨認無形資產	11,009
	<u>145,583</u>
負債	
應付帳款	2,401
其他應付款	35,015
其他流動負債	461
	<u>37,877</u>
可辨認淨資產	<u>\$107,706</u>

MOUSIKA之商譽金額如下：

收購對價	\$97,333
加：非控制權益	67,454
減：可辨認淨資產之公允價值	<u>(107,706)</u>
商譽	<u>\$57,081</u>

收購MOUSIKA產生之商譽，主係來自控制溢價。此外，本集團所支付之對價係包含預期產生之合併綜效、收入成長、未來市場發展及員工價值。惟該等效益不符合可辨認無形資產之認列條件，故不單獨認列。

MOUSIKA自收購日起對本集團一〇八年度產生之收入為27,091千元，一〇八年度之淨損為48,563千元。

收購對價

現金支付之對價	\$97,333
收購之現金流量分析：	
自子公司取得之淨現金	<u>(123,854)</u>
收購之淨現金流量(流入)	<u>\$ (26,521)</u>

三貝德數位文創股份有限公司及子公司合併財務報表附註(續)  
(金額除另有註明者外，均以新臺幣千元為單位)

(2) 鼎文資訊之收購

本集團於民國一〇九年一月收購鼎文資訊100%之有表決權股份，該公司設立於臺灣並為專門從事成人補習教育之業務。本集團收購鼎文資訊之原因在於該公司能帶動集團多角化發展及開發新客源。

鼎文資訊之可辨認資產及負債於收購日時之公允價值如下：

	<u>收購日之公允價值</u>
資產	
現金及約當現金	\$777
應收款項	6,711
本期所得稅資產	106
預付款項	7
其他流動資產	1,432
不動產、廠房及設備	277
其他非流動資產	3,694
資產小計	<u>13,004</u>
負債	
合約負債	306
其他應付款	1,575
其他流動負債	83
負債小計	<u>1,964</u>
可辨認淨資產	<u>\$11,040</u>
鼎文資訊之商譽金額如下：	
收購對價	\$15,000
減：可辨認淨資產之公允價值	<u>(11,040)</u>
商譽	<u>\$3,960</u>

商譽係包含預期產生之合併綜效、收入成長、未來市場發展及員工價值。惟該等效益不符合可辨認無形資產之認列條件，故不單獨認列。

鼎文資訊自收購日起對本集團民國一〇九年度產生之收入為32,554千元，民國一〇九年度之淨利為4,432千元。假若合併於民國一〇九年初發生，因收購日為民國一〇九年一月九日，故對本集團收入及損益認列無重大影響。

收購之現金流量分析

收購之現金交易成本	\$15,000
自子公司取得之淨現金	<u>(777)</u>
收購之淨現金流量	<u>\$14,223</u>



三貝德數位文創股份有限公司及子公司合併財務報表附註(續)  
(金額除另有註明者外，均以新臺幣千元為單位)

28. 對子公司所有權權益之變動

除列子公司

自民國一〇八年一月三十日起，本集團因出售樺薪文教股份有限公司60%股權，對其喪失控制力，不再併入合併個體中，並將相關資產負債予以除列。

(1) 對喪失控制之資產及負債之分析

流動資產	
現金及約當現金	\$12,631
預付款項	774
其他流動資產	913
非流動資產	
不動產、廠房及設備	9,845
無形資產	1,066
其他非流動資產	907
流動負債	
應付款項	(344)
其他應付款	(5,165)
預收款項	(15,425)
其他流動負債	(95)
非流動負債	
其他非流動負債	(400)
除列之淨資產	<u>\$4,707</u>

本集團於民國一〇八年一月三十日處分樺薪文教股份有限公司60%股權，並喪失對其之控制，60%股權之公允價值為2,824千元，處分利益為3,158千元，並列報於綜合損益表之「處分投資利益」項下。

(2) 除列子公司之淨現金流出

收取之現金	\$5,982
除列之現金及約當現金餘額	<u>(12,631)</u>
淨現金流出	<u>\$ (6,649)</u>

三貝德數位文創股份有限公司及子公司合併財務報表附註(續)  
(金額除另有註明者外，均以新臺幣千元為單位)

子公司股份轉換發行新股

亞洲教育於民國一〇八年四月二十一日額外收購學盟教育、李揚教育、臺師菁英、希格瑪文教、詹浩教育、朱希教育及勤學文教(以下簡稱七家子公司)40%已發行在外股份，總計由亞洲教育發行新股2,668千股，以股份為對價方式收購上述七家子公司非控制權益之股權，使本公司對亞洲教育之所有權自51%下降至43.29%，與非控制權益間之差額已沖減未分配盈餘5,472千元。

收購子公司已發行之股份

本公司於民國一〇八年十二月額外收購亞洲教育0.11%有表決權之股份，使其所有權增加至43.40%。支付予非控制權益股東之現金對價為5,606千元，與非控制權益間之差額已沖減未分配盈餘5,275千元。

本公司於民國一〇九年度額外收購亞洲教育0.42%有表決權之股份，使其所有權增加至43.82%。支付予非控制權益股東之現金對價為19,999千元，與非控制權益間之差額已沖減未分配盈餘18,759千元。

29. 具重大非控制權益之子公司

具重大非控制權益之子公司財務資訊列示如下：

非控制權益所持有之權益比例：

子公司名稱	公司及營運所在國家	109.12.31	108.12.31
亞洲教育	台灣	56.18%	56.6%
MOUSIKA	開曼群島	70%	70%
		109.12.31	108.12.31
重大非控制權益之累積餘額：			
亞洲教育及其子公司		\$341,672	\$293,949
MOUSIKA及其子公司		49,386	58,744
合計		\$391,058	\$352,693
		109年度	108年度
分攤予重大非控制權益之利益(損失)：			
亞洲教育及其子公司		\$93,223	\$109,962
MOUSIKA及其子公司		(9,512)	(33,994)

此等子公司之彙總性財務資訊提供如下，此資訊係以公司間(交易)銷除前之金額為基礎。

三貝德數位文創股份有限公司及子公司合併財務報表附註(續)  
(金額除另有註明者外，均以新臺幣千元為單位)

民國一〇九年度損益彙總性資訊：

	亞洲教育 及其子公司	MOUSIKA 及其子公司
營業收入	\$1,101,287	\$23,831
繼續營業單位本期淨利(損)	146,883	(11,602)
本期綜合損益總額	146,883	(11,602)

民國一〇八年度損益彙總性資訊：

	亞洲教育 及其子公司	MOUSIKA 及其子公司
營業收入	\$1,018,336	\$27,091
繼續營業單位本期淨利(損)	172,633	(48,563)
本期綜合損益總額	172,633	(48,563)

民國一〇九年十二月三十一日資產負債彙總性資訊：

	亞洲教育 及其子公司	MOUSIKA 及其子公司
流動資產	\$826,438	\$55,742
非流動資產	413,788	27,117
流動負債	(552,773)	(16,628)
非流動負債	(120,611)	(3,915)

民國一〇八年十二月三十一日資產負債彙總性資訊：

	亞洲教育 及其子公司	MOUSIKA 及其子公司
流動資產	\$876,612	\$75,924
非流動資產	254,051	34,460
流動負債	(538,331)	(32,072)
非流動負債	(104,246)	(7,155)

民國一〇九年度現金流量彙總性資訊：

	亞洲教育 及其子公司	MOUSIKA 及其子公司
營運活動	\$252,822	\$(20,394)
投資活動	(153,787)	(274)
籌資活動	(153,963)	760
匯率影響	-	(45)
現金及約當現金淨減少	\$(54,928)	\$(19,953)

民國一〇八年度現金流量彙總性資訊：

	亞洲教育 及其子公司	MOUSIKA 及其子公司
營運活動	\$271,443	\$(28,968)
投資活動	(94,872)	(25,034)
籌資活動	41,936	121,714
匯率影響	-	(1)
現金及約當現金淨增加	\$218,507	\$67,711

三貝德數位文創股份有限公司及子公司合併財務報表附註(續)  
(金額除另有註明者外，均以新臺幣千元為單位)

七、關係人交易

於財務報導期間內與本公司有交易之關係人如下：

關係人名稱及關係

關係人名稱	與本公司之關係
三明國際事業股份有限公司(三明國際)	本集團之實質關係人
宇咸實業有限公司	本集團之實質關係人(註一)
鈞咸實業有限公司	本集團之實質關係人(註一)
大無限雲端股份有限公司	本集團之實質關係人
開新教育科技股份有限公司	本集團之關聯企業
宏泰物理有限公司	本集團之實質關係人
虹月企業有限公司	本集團之實質關係人(註二)
國士企業有限公司	本集團之實質關係人(註三)
冠亘有限公司	本集團之實質關係人
李東樺企業社	本集團之實質關係人
弘理出版社	本集團之實質關係人
千里目有限公司	本集團之實質關係人
萬物論有限公司	本集團之實質關係人
浩學企業有限公司	本集團之實質關係人
慕師文教科技有限公司	本集團之實質關係人
彼克樂文化企業社	本集團之實質關係人
樂學網數位股份有限公司	本集團之實質關係人
黃又晴	本集團之實質關係人
林奕婷	本集團之實質關係人
曾筱雅	本集團之實質關係人
李庭毅	本集團之實質關係人
李庭筠	本集團之實質關係人
王俊傑	本集團之實質關係人
王俊凱	本集團之實質關係人
吳靖語	本集團之實質關係人
李宏緯	本集團之實質關係人
陳錦賢	本集團之實質關係人
吳明錦等12人	本集團之管理階層

(註一)自民國一〇九年三月十三日起已非關係人。

(註二)自民國一〇九年七月十日起已非關係人。

(註三)自民國一〇九年六月二十二日起已非關係人。

三貝德數位文創股份有限公司及子公司合併財務報表附註(續)  
(金額除另有註明者外，均以新臺幣千元為單位)

與關係人間之重大交易事項

1. 勞務成本

	109年度	108年度
實質關係人	\$48,744	\$33,223
本集團之關聯企業	3,054	-
本集團之管理階層	720	720
合計	<u>\$52,518</u>	<u>\$33,943</u>

本集團與關係人之勞務成本價格係由雙方參考市場行情議價辦理；關係人為月結30~90天。

2. 推銷費用－薪資支出及其他費用

	109年度	108年度
實質關係人	<u>\$46</u>	<u>\$377</u>

3. 管理費用－薪資支出及其他費用

	109年度	108年度
實質關係人	<u>\$70</u>	<u>\$3,510</u>

4. 研發費用－其他費用

	109年度	108年度
本集團之管理階層	<u>\$249</u>	<u>\$305</u>

5. 租賃

(1) 本集團為承租人

向關係人租用資產，租賃價格係參考當地一般租金水準而定，每月付款一次。

三貝德數位文創股份有限公司及子公司合併財務報表附註(續)  
 (金額除另有註明者外，均以新臺幣千元為單位)

(a) 使用權資產

使用權資產之帳面金額

	109.12.31	108.12.31
實質關係人	\$16,413	\$40,545

(b) 租賃負債

	109.12.31	108.12.31
實質關係人	\$16,574	\$40,846
流動	\$5,965	\$20,219
非流動	\$10,609	\$20,627

(c) 租賃負債之利息費用

	109年度	108年度
實質關係人	\$337	\$762

(d) 短期租賃之費用

	109年度	108年度
實質關係人	\$22	\$40

6. 什項支出

	109年度	108年度
實質關係人	\$3	\$-

7. 預付款項

	109.12.31	108.12.31
實質關係人	\$238	\$-

8. 存出保證金

	109.12.31	108.12.31
實質關係人	\$620	\$2,342

三貝德數位文創股份有限公司及子公司合併財務報表附註(續)  
(金額除另有註明者外，均以新臺幣千元為單位)

9. 商標權

	109.12.31	108.12.31
本集團之管理階層	\$50	\$-

10. 應付帳款及其他應付款

	109.12.31	108.12.31
實質關係人	\$3,878	\$4,698
本集團之管理階層	375	361
合計	\$4,253	\$5,059

本集團主要管理人員之薪酬

	109年度	108年度
短期員工福利	\$40,810	\$33,795
退職後福利	1,699	1,812
合計	\$42,509	\$35,607

八、質押之資產

本集團計有下列資產作為擔保品：

項 目	帳面金額		擔保債務內容
	109.12.31	108.12.31	
按攤銷後成本衡量之金融資產	\$2,000	\$1,500	刷卡額度擔保
按攤銷後成本衡量之金融資產	-	2,000	採購擔保
不動產、廠房及設備－土地及建築物	74,940	75,806	長期借款
存出保證金	1,500	-	信用卡備償
合計	\$78,440	\$79,306	

九、重大或有負債及未認列之合約承諾

無此事項。

十、重大之災害損失

無此事項。

三貝德數位文創股份有限公司及子公司合併財務報表附註(續)  
(金額除另有註明者外，均以新臺幣千元為單位)

十一、重大之期後事項

無此事項。

十二、其他

1. 金融工具之種類

金融資產

	109.12.31	108.12.31
透過損益按公允價值衡量之金融資產	\$126,840	\$31,115
透過其他綜合損益按公允價值衡量之金融資產	22,249	40,086
按攤銷後成本衡量之金融資產	1,199,973	1,277,841
合 計	<u>\$1,349,062</u>	<u>\$1,349,042</u>

金融負債

	109.12.31	108.12.31
攤銷後成本衡量之金融負債：		
短期借款	\$30,000	\$30,000
應付款項	154,891	150,938
長期借款(含一年內到期)	49,882	53,464
租賃負債(含流動)	210,673	195,156
合 計	<u>\$445,446</u>	<u>\$429,558</u>

2. 財務風險管理目的與政策

本集團財務風險管理目標主要為管理營運活動相關之市場風險、信用風險及流動性風險，本集團依集團之政策及風險偏好，進行前述風險之辨認、衡量及管理。

本集團對於前述財務風險管理已依相關規範建立適當之政策、程序及內部控制，重要財務活動須經董事會及審計委員會依相關規範及內部控制制度進行覆核。於財務管理活動執行期間，本集團須確實遵循所訂定之財務風險管理之相關規定。



三貝德數位文創股份有限公司及子公司合併財務報表附註(續)  
(金額除另有註明者外，均以新臺幣千元為單位)

3. 市場風險

本集團之市場風險係金融工具因市場價格變動，導致其公允價值或現金流量波動之風險，市場風險主要包括匯率風險、利率風險及權益價格風險。

實務上極少發生單一風險變數單獨變動之情況，且各風險變數之變動通常具關聯性，惟以下各風險之敏感度分析並未考慮相關風險變數之交互影響。

匯率風險

本集團匯率風險主要與營業活動(收入或費用所使用之貨幣與本集團功能性貨幣不同時)及國外營運機構淨投資有關。

本集團之應收外幣款項與應付外幣款項之部分幣別相同，此時，部位相當部分會產生自然避險效果。另國外營運機構淨投資係屬策略投資，因此，本集團未對此進行避險。

本集團匯率風險之敏感度分析主要針對財務報導期間結束日之主要外幣貨幣性項目，其相關之外幣升值/貶值對本集團損益及權益之影響。本集團之匯率風險主要受美元匯率波動影響，敏感度分析資訊如下：

當新台幣對美元升值/貶值1%時，對本集團於民國一〇九年及一〇八年度之損益將分別減少/增加1,244千元及748千元。

利率風險

利率風險係因市場利率之變動而導致金融工具之公允價值或未來現金流量波動之風險，本集團之利率風險主要係來自於分類為放款及應收款之浮動利率投資。

有關利率風險之敏感度分析主要針對財務報導期間結束日之利率暴險項目，包括浮動利率投資，並假設持有一個會計年度，當利率上升/下降十個基本點，對本集團於民國一〇九年及一〇八年度之損益將分別減少/增加1,350千元及1,386千元。

三貝德數位文創股份有限公司及子公司合併財務報表附註(續)  
(金額除另有註明者外，均以新臺幣千元為單位)

權益價格風險

本集團持有上市櫃及未上市櫃之權益證券，其公允價值會因該等投資標的未來價值之不確定性而受影響。本集團持有之上市櫃及未上市櫃權益證券，皆分別包含於透過損益按公允價值衡量及透過其他綜合損益按公允價值衡量類別。本集團藉由多角化投資並針對單一及整體之權益證券投資設定限額，以管理權益證券之價格風險。權益證券之投資組合資訊需定期提供予本集團之高階管理階層，董事會則須對所有之權益證券投資決策進行複核及核准。

屬透過損益按公允價值衡量之上市櫃權益證券，當該等權益證券價格上升/下降1%，對本集團於民國一〇九年及一〇八年度之損益將分別增加1,268千元及311千元。

其他權益工具或與權益工具連結之衍生工具之公允價值層級屬第三等級者，敏感度分析資訊請詳附註十二、8。

4. 信用風險管理

信用風險係指交易對手無法履行合約所載之義務，並導致財務損失之風險。本集團之信用風險係因營業活動(主要為應收帳款及票據)及財務活動(主要為銀行存款及各種金融工具)所致。

本集團各單位係依循信用風險之政策、程序及控制以管理信用風險。所有交易對手之信用風險評估係綜合考量該交易對手之財務狀況、信評機構之評等、以往之歷史交易經驗、目前經濟環境以及本集團內部評等標準等因素。

本集團亦於適當時機使用某些信用增強工具(例如預收貨款等)，以降低特定交易對手之信用風險。

本集團之財務部依照集團政策管理銀行存款、固定收益證券及其他金融工具之信用風險。由於本集團之交易對象係由內部之控管程序決定，屬信用良好之銀行及具有投資等級之金融機構、公司組織及政府機關，故無重大之信用風險。

另本集團於評估無法合理預期將收回金融資產時(例如發行人或債務人之重大財務困難，或已破產)，則予以沖銷。

三貝德數位文創股份有限公司及子公司合併財務報表附註(續)  
(金額除另有註明者外，均以新臺幣千元為單位)

本集團對於信用風險增加之債務工具投資，將適時處分該等投資以降低信用損失。採用國際財務報導準則第9號規定評估預期信用損失時，評估之前瞻性資訊(無須過度成本或投入即可取得者)尚包括總體經濟資訊及產業資訊等，並於前瞻資訊將造成重大影響情況下進一步調整損失率。

5. 流動性風險管理

本集團藉由現金及約當現金、高流動性之銀行借款以維持財務彈性。下表係彙總本集團金融負債之合約所載付款之到期情形，依據最早可能被要求還款之日期並以其未折現現金流量編製，所列金額亦包括約定之利息。以浮動利率支付之利息現金流量，其未折現之利息金額係依據報導期間結束日殖利率曲線推導而得。

非衍生金融負債

	短於一年	二至三年	四至五年	五年以上	合計
109.12.31					
借款	\$34,170	\$8,187	\$39,320	\$-	\$81,677
應付款項	154,891	-	-	-	154,891
租賃負債	88,849	93,850	22,191	10,914	215,804
108.12.31					
借款	\$34,180	\$8,267	\$43,394	\$-	\$85,841
應付款項	150,938	-	-	-	150,938
租賃負債	81,714	93,521	15,947	9,317	200,499

6. 來自籌資活動之負債之調節

民國一〇九年一月一日至十二月三十一日之負債之調節資訊：

	短期借款	長期借款 (含一年內到期)	租賃負債
109.1.1	\$30,000	\$53,464	\$195,156
現金流量	-	(3,582)	(97,621)
非現金之變動	-	-	112,968
匯率變動	-	-	170
109.12.31	\$30,000	\$49,882	\$210,673

三貝德數位文創股份有限公司及子公司合併財務報表附註(續)  
(金額除另有註明者外，均以新臺幣千元為單位)

民國一〇八年一月一日至十二月三十一日之負債之調節資訊：

	長期借款		租賃負債
	短期借款	(含一年內到期)	
108.1.1	\$-	\$18,431	\$169,921
現金流量	30,000	35,033	(79,392)
非現金之變動	-	-	104,334
匯率變動	-	-	293
108.12.31	<u>\$30,000</u>	<u>\$53,464</u>	<u>\$195,156</u>

7. 金融工具之公允價值

(1) 公允價值所採用之評價技術及假設

公允價值係指於衡量日，市場參與者間在有秩序之交易中出售資產所能收取或移轉負債所需支付之價格。本集團衡量或揭露金融資產及金融負債公允價值所使用之方法及假設如下：

- A. 現金及約當現金、應收款項、應付款項及其他流動負債之帳面金額為公允價值之合理近似值，主要係因此類工具之到期期間短。
- B. 於活絡市場交易且具標準條款與條件之金融資產及金融負債，其公允價值係參照市場報價決定(例如，上市櫃股票、受益憑證、債券及期貨等)。
- C. 無活絡市場交易之權益工具(例如，上市櫃私募股票、無活絡市場之公開發行公司股票及未公開發行公司股票)採市場法估計公允價值。市場法係以相同或可比公司權益工具之市場交易所產生之價格及其他攸關資訊(例如缺乏流通性折價因素、類似公司股票本益比、類似公司股票股價淨值比等輸入值)推估公允價值。
- D. 無活絡市場報價之銀行借款，公允價值係以交易對手報價或評價技術決定，評價技術係以現金流量折現分析為基礎決定，其利率及折現率等假設主要係參考類似工具相關資訊(例如信用風險資訊)。

(2) 以攤銷後成本衡量金融工具之公允價值

本集團以攤銷後成本衡量之金融工具之帳面金額為公允價值之合理近似值。

(3) 金融工具公允價值層級相關資訊

本集團金融工具公允價值層級資訊請詳附註十二、8。

三貝德數位文創股份有限公司及子公司合併財務報表附註(續)  
(金額除另有註明者外，均以新臺幣千元為單位)

8. 公允價值層級

(1) 公允價值層級定義

以公允價值衡量或揭露之所有資產及負債，係按對整體公允價值衡量具重要性之最低等級輸入值，歸類其所屬公允價值層級。各等級輸入值如下：

- 第一等級：於衡量日可取得之相同資產或負債於活絡市場之報價(未經調整)。  
 第二等級：資產或負債直接或間接之可觀察輸入值，但包括於第一等級之報價者除外。  
 第三等級：資產或負債之不可觀察輸入值。

對以重複性基礎認列於財務報表之資產及負債，於每一報導期間結束日重評估其分類，以決定是否發生公允價值層級之各等級間之移轉。

(2) 公允價值衡量之層級資訊

本集團未有非重複性按公允價值衡量之資產，重複性資產及負債之公允價值層級資訊列示如下：

民國一〇九年十二月三十一日：

	第一等級	第二等級	第三等級	合計
以公允價值衡量之資產：				
透過損益按公允價值衡量之金融資產				
股票	\$-	\$-	\$96,000	\$96,000
受益憑證	30,840	-	-	30,840
合計	<u>\$30,840</u>	<u>\$-</u>	<u>\$96,000</u>	<u>\$126,840</u>
透過其他綜合損益按公允價值衡量				
透過其他綜合損益按公允價值				
衡量之權益工具	\$-	\$-	\$22,249	\$22,249

民國一〇八年十二月三十一日：

	第一等級	第二等級	第三等級	合計
以公允價值衡量之資產：				
透過損益按公允價值衡量之金融資產				
股票	\$31,115	\$-	\$-	\$31,115
透過其他綜合損益按公允價值衡量				
透過其他綜合損益按公允價值				
衡量之權益工具	\$-	\$-	\$40,086	\$40,086

三貝德數位文創股份有限公司及子公司合併財務報表附註(續)  
(金額除另有註明者外，均以新臺幣千元為單位)

重複性公允價值層級第三等級之變動明細

本集團重複性公允價值衡量之資產及負債屬公允價值層級第三等級者，期初至期末餘額之調節列示如下：

	資產
	透過損益按公允 價值衡量(註)
	股票
109.1.1	\$-
109年度取得	96,000
109.12.31	<u>\$96,000</u>
	透過其他綜合損益 按公允價值衡量
	股票
109.1.1	\$40,086
109年度處分/清償	(10,501)
109年度認列總利益(損失)：	
認列於其他綜合損益	
透過其他綜合損益按公允價值衡量之權益工具	(7,336)
未實現評價損益	
109.12.31	<u>\$22,249</u>
	資產
	透過其他綜合損益 按公允價值衡量
	股票
108.1.1	\$10,921
108年度取得/發行	27,500
108年度認列總利益(損失)：	
認列於其他綜合損益	
透過其他綜合損益按公允價值衡量之權益工具	1,665
未實現評價損益	
108.12.31	<u>\$40,086</u>

上述認列於損益之總利益(損失)中，與截至民國一〇九年及一〇八年十二月三十一日持有之資產相關之損益分別為(7,336)千元及1,665千元。

註：本集團購入透過損益按公允價值衡量之未上市(櫃)公司股票日期與評價日接近，且交易日後未有發生重大事件或市場因素等，故將交易價格視為評價日之公允價值，故不揭露公允價值衡量之重大不可觀察輸入值。

三貝德數位文創股份有限公司及子公司合併財務報表附註(續)  
(金額除另有註明者外，均以新臺幣千元為單位)

公允價值層級第三等級之重大不可觀察輸入值資訊

本公司公允價值層級第三等級之重複性公允價值衡量之資產，用於公允價值衡量之重大不可觀察輸入值如下表所列示：

民國一〇九年十二月三十一日：

	評價 技術	重大 不可觀察輸入值	量化 資訊	輸入值與 公允價值關係	輸入值與公允價值關係 之敏感度分析價值關係
金融資產：					
透過其他綜合損益					
按公允價值衡量之					
金融資產					
股票	市場法	缺乏流通性折價	22%	缺乏流通性之程度越高，公允價值估計數越低	當缺乏流通性之百分比上升(下降)10%，對本公司權益將減少/增加628千元

民國一〇八年十二月三十一日：

	評價 技術	重大 不可觀察輸入值	量化 資訊	輸入值與 公允價值關係	輸入值與公允價值關係 之敏感度分析價值關係
金融資產：					
透過其他綜合損益					
按公允價值衡量之					
金融資產					
股票	市場法	缺乏流通性折價	20%~30%	缺乏流通性之程度越高，公允價值估計數越低	當缺乏流通性之百分比上升(下降)10%，對本公司權益將減少/增加1,245千元

第三等級公允價值衡量之評價流程

本集團財務部門負責進行公允價值驗證，藉獨立來源資料使評價結果貼近市場狀態、確認資料來源係獨立、可靠、與其他資源一致以及代表可執行價格，並於每一報導日依據集團會計政策須作重衡量或重評估之資產及負債之價值變動進行分析，以確保評價結果係屬合理。





三貝德數位文創股份有限公司及子公司合併財務報表附註(續)  
(金額除另有註明者外，均以新臺幣千元為單位)

- (4) 累積買進或賣出同一有價證券之金額達新臺幣三億元或實收資本額20%以上：附表二。
  - (5) 取得不動產之金額達新臺幣三億元或實收資本額20%以上：無。
  - (6) 處分不動產之金額達新臺幣三億元或實收資本額20%以上：無。
  - (7) 與關係人進、銷貨之金額達新臺幣一億元或實收資本額20%以上：無。
  - (8) 應收關係人款項達新臺幣一億元或實收資本額20%以上：無。
  - (9) 從事衍生工具交易：無。
  - (10) 母子公司間及各子公司間之業務關係及重要交易往來情形及金額：詳附表三。
2. 轉投資事業相關資訊；被投資公司名稱，所在地區等相關資訊：詳附表四。
  3. 大陸投資資訊：詳附表五。
  4. 主要股東資訊：詳附表六。

#### 十四、部門資訊

為管理之目的，本集團依據不同產品與勞務劃分營運單位，並分為下列三個應報導營運部門：

1. 數位資訊事業部門：該部門負責PC平台課程。
2. 勞務服務部門：該部門負責指派老師至補習班授課及提供數位教室工程服務。
3. 補習教育事業部門：該部門負責開課授課。

前述應報導營運部門並未彙總一個以上之營運部門。

管理階層個別監督其業務單位之營運結果，以制定資源分配與績效評估之決策。部門之績效係根據稅前損益予以評估，應報導部門之會計政策皆與本集團重要會計政策彙總說明相同。然而，合併財務報表之所得稅係以集團為基礎進行管理，並未分攤至營運部門。

三貝德數位文創股份有限公司及子公司合併財務報表附註(續)  
(金額除另有註明者外，均以新臺幣千元為單位)

合併公司之部門資產及負債資訊未提供予主要管理階層參考或形成決策之用，爰無須揭露部門資產負債。

民國一〇九年度

	數位資訊 事業部門	勞務服務 部門	補習教育 事業部門	應報導部門 小計	(註) 調節及銷除	集團合計
收入						
來自外部客戶收入	\$297,906	\$44,656	\$1,105,416	\$1,447,978	\$-	\$1,447,978
部門間收入	-	191	70,926	71,117	(71,117)	-
收入合計	<u>\$297,906</u>	<u>\$44,847</u>	<u>\$1,176,342</u>	<u>\$1,519,095</u>	<u>\$(71,117)</u>	<u>\$1,447,978</u>
部門損益	<u>\$(37,849)</u>	<u>\$7,080</u>	<u>\$190,518</u>	<u>\$159,749</u>	<u>\$3,911</u>	<u>\$163,660</u>

民國一〇八年度

	數位資訊 事業部門	勞務服務 部門	補習教育 事業部門	應報導部門 小計	(註) 調節及銷除	集團合計
收入						
來自外部客戶收入	\$428,698	\$33,982	\$1,022,090	\$1,484,770	\$-	\$1,484,770
部門間收入	38	12,653	77,734	90,425	(90,425)	-
收入合計	<u>\$428,736</u>	<u>\$46,635</u>	<u>\$1,099,824</u>	<u>\$1,575,195</u>	<u>\$(90,425)</u>	<u>\$1,484,770</u>
部門損益	<u>\$38,395</u>	<u>\$(46,853)</u>	<u>\$210,569</u>	<u>\$202,111</u>	<u>\$8,640</u>	<u>\$210,751</u>

(註)：部門損益包含部門之間因為對另一部門具採權益法評價之長期股權投資及營業往來關係，本集團於編製合併部門損益時予以銷除之。

應報導部門損益之調節

	109年度	108年度
應報導部門損益合計數	\$159,749	\$202,111
調節(減除)部門間利益	3,911	8,640
部門損益	<u>\$163,660</u>	<u>\$210,751</u>

三貝德數位文創股份有限公司及其子公司財務報表附註(續)  
(金額除另予註明外，均以新臺幣千元為單位)

附表一：期末持有有價證券情形(不包括投資子公司、關聯企業及合資控股部分)

持有之公司	有價證券種類 及名稱	與有價證券 發行人之關係	帳列科目	期			備註
				股數/單位數	帳面金額	持股比例	
三貝德數位文創股份有限公司	受益憑證－台中銀台灣量化基金	無	透過損益按公允價值衡量之金融資產	3,000,000 單位	\$30,840	-	\$30,840
三貝德數位文創股份有限公司	股票－展逸國際企業(股)公司	無	透過其他綜合損益按公允價值衡量之權益工具投資－非流動	720,985 股	22,249	4.35%	22,249
亞洲教育平台股份有限公司	股票－弋果文化(股)公司	無	透過損益按公允價值衡量之金融資產	1,200,000 股	96,000	10.00%	96,000

三貝德數位文創股份有限公司及其子公司財務報表附註(續)

(金額除另予註明外，均以新臺幣千元為單位)

附表二：累積買進或賣出同一有價證券之金額達新台幣三億元或實收資本額20%以上

買、賣之公司	有價證券種類及名稱(註一)	帳列科目	交易對象(註二)	關係(註二)	期初		買入(註三)		賣出(註三)			期末	
					股數(千股)	金額(註四)	股數(千股)	金額	股數(千股)	售價	帳面成本	處分損益	股數(千股)
亞洲教育平台股份有限公司	股票- 壹文化(股)公司	指定透過損益按公允價值衡量之金融資產-非流動	-	-	-	\$-	1,200	\$96,000	-	\$-	\$-	1,200	\$96,000

註一：本表所稱有價證券，係指股票、債券、受益憑證及上述項目所衍生之有價證券。

註二：有價證券帳列採用權益法之投資者，須填寫該二欄，餘得免填。

註三：累計買進、賣出金額應按市價分開計算是否達三億元或實收資本額20%。

註四：期初及期末金額之表達係原始成本。

三貝德數位文創股份有限公司及其子公司財務報表附註(續)  
(金額除另予註明外，均以新臺幣千元為單位)

附表三：母子公司間及各子公司間之業務關係及重要交易往來情形及金額

編號 (註一)	交易人名稱	交易往來對象	與交易人 之關係 (註二)	科目	金額 (註五)	交易條件	佔合併總營收或 總資產之比率(註三)
1	亞洲教育平台股份有限公司	哈佛教育股份有限公司	3	勞務收入	\$36,339	(註四)	3.30%
1	亞洲教育平台股份有限公司	哈佛教育股份有限公司	3	應收帳款-關係人	2,978	(註四)	0.24%
1	亞洲教育平台股份有限公司	李揚教育股份有限公司	3	勞務收入	6,111	(註四)	0.55%
1	亞洲教育平台股份有限公司	心遠景教育股份有限公司	3	勞務收入	10,417	(註四)	0.95%
1	亞洲教育平台股份有限公司	優質培大教育股份有限公司	3	勞務收入	7,396	(註四)	0.67%
2	昆山百音藝術培訓有限公司	上海銘曦文化傳播有限公司	3	營業成本	1,569	(註四)	6.90%
2	昆山百音藝術培訓有限公司	上海銘曦文化傳播有限公司	3	應付帳款	1,604	(註四)	1.95%

註一：母公司及子公司相互間之業務往來資訊應分別於編號欄註明，編號之填寫方法如下：

1. 母公司填0。

2. 子公司依公司別由阿拉伯數字1開始依序編號。

註二：與交易人之關係有以下三種，標示種類即可：

1. 母公司對子公司。

2. 子公司對母公司。

3. 子公司對子公司。

註三：交易往來金額佔合併總營收或總資產比率之計算，若屬資產負債科目者，以期末餘額佔總資產之方式計算；若屬損益科目者，以期中累積金額佔合併總營收之方式計算。

註四：本公司對子公司提供勞務之交易條件與一般交易條件相當，其餘交易無同類交易可循，其交易條件係依雙方約定。

註五：僅揭露交易金額大於新臺幣1,500千元者。

三貝德數位文創股份有限公司及其子公司財務報表附註(續)  
(金額除另予註明外，均以新臺幣千元為單位)

附表四：被投資公司名稱、所在地區...等相關資訊(不包含大陸被投資公司)

投資公司名稱	被投資公司名稱	所在地區	主要營業項目	原始投資金額(千元)		期末持有		被投資公司 本期淨利 (淨損)	本期認列之 投資利益 (損失)	備註
				本期末末	去年年底	股數(千股)	比例%			
三貝德數位文創股份有限公司	亞洲教育平台股份有限公司	新北市三重區	實體及數位補習教育資源整合服務	\$136,046	\$116,047	12,095	43.82%	\$122,649	\$53,660	子公司
三貝德數位文創股份有限公司	SAMEBEST (HK) LIMITED	Sheung Wan, Hong Kong	控股公司	6,622 (USD 216,000)	6,594 (USD 215,000)	註一	100%	(1)	(1)	子公司
三貝德數位文創股份有限公司	致勝先師教育股份有限公司	新北市三重區	主要從事家教補習之業務	7,000	7,000	700	100%	(446)	(446)	子公司
三貝德數位文創股份有限公司	MOUSIKA LIMITED	Grand Cayman, KY1-1205 Cayman Islands	控股公司	97,333 (USD 3,174,078.46)	97,333 (USD 3,174,078.46)	6,000	30%	(11,602)	(14,077)	子公司
MOUSIKA LIMITED	SMART MUSIC LIMITED	Wan Chai, Hong Kong	控股公司	120,088 (USD 3,921,845)	120,088 (USD 3,921,845)	註一	100%	(11,602)	(11,602)	孫公司
亞洲教育平台股份有限公司	學盟教育股份有限公司	台北市中正區	主要從事升學輔導短期補習之業務	4,968	4,968	200	100%	5,201	5,201	孫公司
亞洲教育平台股份有限公司	金華薪教育股份有限公司	台北市北區	主要從事升學輔導短期補習之業務	3,000	3,000	300	60%	13,085	7,851	孫公司
亞洲教育平台股份有限公司	哈佛教育股份有限公司	高雄市三民區	主要從事升學輔導短期補習之業務	9,000	9,000	900	60%	16,952	10,171	孫公司
亞洲教育平台股份有限公司	學一翔宇教育股份有限公司	高雄市新興區	主要從事升學輔導短期補習之業務	2,400	2,400	240	60%	55	33	孫公司
亞洲教育平台股份有限公司	季揚教育股份有限公司	嘉義市西區	主要從事升學輔導短期補習之業務	8,366	8,366	500	100%	7,009	7,009	孫公司
亞洲教育平台股份有限公司	優質培大教育股份有限公司	桃園市桃園區	主要從事升學輔導短期補習之業務	1,200	1,200	120	60%	7,666	4,600	孫公司
亞洲教育平台股份有限公司	心遠景教育股份有限公司	台南市東區	主要從事升學輔導短期補習之業務	1,200	1,200	120	60%	8,875	5,325	孫公司
亞洲教育平台股份有限公司	臺師菁英文教股份有限公司	新竹市北區	主要從事升學輔導短期補習之業務	15,587	15,587	1,200	100%	8,021	8,021	孫公司
亞洲教育平台股份有限公司	希格瑪文教事業股份有限公司	新竹市東區	主要從事升學輔導短期補習之業務	8,860	8,860	200	100%	9,636	9,636	孫公司
亞洲教育平台股份有限公司	詹浩教育股份有限公司	新北市板橋區	主要從事升學輔導短期補習之業務	7,232	7,232	200	100%	8,298	8,298	孫公司
亞洲教育平台股份有限公司	朱希教育股份有限公司	台中市南屯區	主要從事升學輔導短期補習之業務	5,689	5,689	200	100%	20,248	20,248	孫公司
亞洲教育平台股份有限公司	勤學文教股份有限公司	台中市太平區	主要從事升學輔導短期補習之業務	4,522	4,522	150	100%	14,621	14,621	孫公司
亞洲教育平台股份有限公司	未來教育股份有限公司	新北市林口區	主要從事升學輔導短期補習之業務	1,200	1,200	120	60%	9,439	5,664	孫公司
亞洲教育平台股份有限公司	名昇教育股份有限公司	新北市汐止區	主要從事升學輔導短期補習之業務	1,200	1,200	120	60%	3,960	2,376	孫公司
亞洲教育平台股份有限公司	鎮大教育股份有限公司	彰化縣花壇鄉	主要從事升學輔導短期補習之業務	1,200	1,200	120	60%	5,894	3,537	孫公司
亞洲教育平台股份有限公司	新華教育股份有限公司	新北市蘆洲區	主要從事升學輔導短期補習之業務	900	900	90	60%	1,695	1,017	孫公司
亞洲教育平台股份有限公司	亞昕教育股份有限公司	宜蘭縣羅東鎮	主要從事升學輔導短期補習之業務	1,800	1,800	180	60%	1,887	1,132	孫公司
亞洲教育平台股份有限公司	優學教育股份有限公司	桃園市龜山區	主要從事升學輔導短期補習之業務	9,000	8,900	900	60%	(6,020)	(4,767)	孫公司
亞洲教育平台股份有限公司	鼎文資訊股份有限公司	台北市中正區	主要從事升學輔導短期補習之業務	15,000	-	1,068	100%	4,432	4,432	孫公司
亞洲教育平台股份有限公司	必勝課教育科技股份有限公司	新北市新莊區	主要從事升學輔導短期補習之業務	2,400	-	240	60%	(4,128)	(2,477)	孫公司
亞洲教育平台股份有限公司	開新教育科技股份有限公司	高雄市苓雅區	主要從事升學輔導短期補習之業務	5,850	-	85	49%	(4,591)	(2,205)	關聯企業
亞洲教育平台股份有限公司	聯強教育股份有限公司	台中市太平區	主要從事升學輔導短期補習之業務	3,000	-	300	60%	(1,057)	(634)	孫公司
亞洲教育平台股份有限公司	三師一生教育股份有限公司	新北市三重區	主要從事落點分析及學習歷程服務	2,040	-	204	51%	(494)	(252)	孫公司
優學教育股份有限公司	識點股份有限公司	新北市林口區	主要從事升學輔導短期補習之業務	3,000	-	300	100%	(1,909)	(1,909)	孫公司

註一：SAMEBEST (HK) LIMITED及SMART MUSIC LIMITED為有限公司，並無股權資訊之揭露。

三貝德數位文創股份有限公司合併務報表附註(續)  
(金額除另予註明外，均以新台幣千元為單位)

附表五、大陸投資資訊

單位：美金千元/新台幣千元

大陸被投資 公司名稱	主要 營業項目	實收 資本額	投資方式 (註1)	本期末自 台灣匯出累 積投資金額	本期匯出或收回 投資金額		被投資公司 本期損益	本公司直接 或間接投資 之持股比例	本期認列 投資(損)益 (註2、5)	期末投資 帳面價值 (註5)	截至本 期止已匯回 投資收益
					匯出	收回					
北京士生網絡科技 有限公司	音樂、美術、舞蹈及 科學普及之培訓教育 與相關之技術開發	\$117,577 USD 3,920	(2.A)	\$33,492 USD 1,176	\$-	\$-	\$(11,613) (USD 393)	30%	\$(3,481) (2)B	\$17,815	\$-
上海銘職文化傳播 有限公司	音樂、美術、舞蹈及 科學普及之培訓教育 與相關之技術開發	20,366 USD 679	(3.A)	-	-	(6,708) (USD 227)	0%	(2,013) (2)B	(19,011)	-	-
昆山百音藝術培訓 有限公司	音樂、美術、舞蹈及 科學普及之培訓教育 與相關之技術開發	-	(3.A)	-	-	2,275 USD 77	0%	684 (2)B	1,548	-	-
上海泊子文化藝術 有限公司	音樂、美術、舞蹈及 科學普及之培訓教育 與相關之技術開發	-	(3.B)	-	-	768 USD 26	0%	233 (2)B	224	-	-

本期末累計自台灣匯出 赴大陸地區投資金額	經濟部投資審 核准投資金額	依經濟部投資審會規定赴 大陸地區投資限額(註4)
\$33,492 USD 1,176 (註5)	\$96,092 USD 3,374	\$643,577

註1：投資方式區分為下列三種，標示種類別即可：

- (1)直接赴大陸地區從事投資。
- (2)透過第三地區公司再投資大陸(請註明該第三地區之投資公司)。  
A.MOUSIKA LIMITED 透過SMART MUSIC LIMITED轉投資北京士生網絡科技有限公司。
- (3)其他方式。

A.北京士生網絡科技有限公司透過股東協議對上海銘職文化傳播有限公司和昆山百音藝術培訓有限公司具有控制力。  
B.上海銘職文化傳播有限公司投資設立上海泊子文化藝術有限公司。

註2：本期認列投資損益欄中：

- (1)若屬籌備中，尚無投資損益者，應予註明
- (2)投資損益認列基礎分為下列三種，應予註明  
A.經與中華民國會計師事務所所有合作關係之國際性會計師事務所查核簽證之財務報表  
B.經台灣母公司簽證會計師查核簽證之財務報表  
C.其他

註3：本表相關數字應以新台幣列示。涉及外幣者，以資產負債表日之匯率換算為新台幣。

註4：依經濟部投資審議委員會公佈在大陸地區從事投資或技術合作審查原則，以民國一〇九年十二月三十一日個體股權淨值或合併股權淨值孰高之百分之六十計算赴大陸地區投資限額。

註5：已於合併財務報表沖銷。

三貝德數位文創股份有限公司及其子公司財務報表附註(續)

(金額除另予註明外，均以新臺幣千元為單位)

附表六：主要股東資訊

主要股東名稱	持有股數	持股比例
超越國際投資股份有限公司 陳端梅	4,188,137 1,988,000	11.09% 5.26%



# 附件二

109 年度個體財務報告

暨

會計師查核報告

## 會計師查核報告

三貝德數位文創股份有限公司 公鑒：

### 查核意見

三貝德數位文創股份有限公司民國一〇九年十二月三十一日及民國一〇八年十二月三十一日之個體資產負債表，暨民國一〇九年一月一日至十二月三十一日及民國一〇八年一月一日至十二月三十一日之個體綜合損益表、個體權益變動表、個體現金流量表，以及個體財務報表附註(包括重大會計政策彙總)，業經本會計師查核竣事。

依本會計師之意見，上開個體財務報表在所有重大方面係依照證券發行人財務報告編製準則編製，足以允當表達三貝德數位文創股份有限公司民國一〇九年十二月三十一日及民國一〇八年十二月三十一日之財務狀況，暨民國一〇九年一月一日至十二月三十一日及民國一〇八年一月一日至十二月三十一日之財務績效及現金流量。

### 查核意見之基礎

本會計師係依照會計師查核簽證財務報表規則及一般公認審計準則執行查核工作。本會計師於該等準則下之責任將於會計師查核個體財務報表之責任段進一步說明。本會計師所隸屬事務所受獨立性規範之人員已依會計師職業道德規範，與三貝德數位文創股份有限公司保持超然獨立，並履行該規範之其他責任。本會計師相信已取得足夠及適切之查核證據，以作為表示查核意見之基礎。

### 關鍵查核事項

關鍵查核事項係指依本會計師之專業判斷，對三貝德數位文創股份有限公司民國一〇九年度個體財務報表之查核最為重要之事項。該等事項已於查核個體財務報表整體及形成查核意見之過程中予以因應，本會計師並不對該等事項單獨表示意見。

### 收入認列

三貝德數位文創股份有限公司營業收入之主要收入來源為銷售數位學習產品。由於管理階層須判斷履約義務及其滿足認列時點、收入認列金額及其認列所採用之方法，因此本會計師決定收入之認列為關鍵查核事項。

本會計師之查核程序包括(但不限於)：評估收入認列會計政策之適當性，瞭解、評估及測試銷貨循環中與履約義務收入認列時點攸關之內部控制的有效性；針對收入會計紀錄選取樣本執行細項測試，包括抽核相關交易憑證，確認履約義務及其滿足時點之正確性及真實性；對於資產負債表日前後一段時間執行銷售收入截止點測試，抽選樣本檢視其相關憑證，以確認收入於適當期間認列。

本會計師亦考量個體財務報表附註四及附註六中有關營業收入揭露的適當性。

## 管理階層與治理單位對個體財務報表之責任

管理階層之責任係依照證券發行人財務報告編製準則編製允當表達之個體財務報表，且維持與個體財務報表編製有關之必要內部控制，以確保個體財務報表未存有導因於舞弊或錯誤之重大不實表達。

於編製個體財務報表時，管理階層之責任亦包括評估三貝德數位文創股份有限公司繼續經營之能力、相關事項之揭露，以及繼續經營會計基礎之採用，除非管理階層意圖清算三貝德數位文創股份有限公司或停止營業，或除清算或停業外別無實際可行之其他方案。

三貝德數位文創股份有限公司之治理單位(含審計委員會)負有監督財務報導流程之責任。

## 會計師查核個體財務報表之責任

本會計師查核個體財務報表之目的，係對個體財務報表整體是否存有導因於舞弊或錯誤之重大不實表達取得合理確信，並出具查核報告。合理確信係高度確信，惟依照一般公認審計準則執行之查核工作無法保證必能偵出個體財務報表存有之重大不實表達。不實表達可能導因於舞弊或錯誤。如不實表達之個別金額或彙總數可合理預期將影響個體財務報表使用者所作之經濟決策，則被認為具有重大性。

本會計師依照一般公認審計準則查核時，運用專業判斷並保持專業上之懷疑。本會計師亦執行下列工作：

1. 辨認並評估個體財務報表導因於舞弊或錯誤之重大不實表達風險；對所評估之風險設計及執行適當之因應對策；並取得足夠及適切之查核證據以作為查核意見之基礎。因舞弊可能涉及共謀、偽造、故意遺漏、不實聲明或踰越內部控制，故未偵出導因於舞弊之重大不實表達之風險高於導因於錯誤者。
2. 對與查核攸關之內部控制取得必要之瞭解，以設計當時情況下適當之查核程序，惟其目的非對三貝德數位文創股份有限公司內部控制之有效性表示意見。
3. 評估管理階層所採用會計政策之適當性，及其所作會計估計與相關揭露之合理性。
4. 依據所取得之查核證據，對管理階層採用繼續經營會計基礎之適當性，以及使三貝德數位文創股份有限公司繼續經營之能力可能產生重大疑慮之事件或情況是否存在重大不確定性，作出結論。本會計師若認為該等事件或情況存在重大不確定性，則須於查核報告中提醒個體財務報表使用者注意個體財務報表之相關揭露，或於該等揭露係屬不適當時修正查核意見。本會計師之結論係以截至查核報告日所取得之查核證據為基礎。惟未來事件或情況可能導致三貝德數位文創股份有限公司不再具有繼續經營之能力。

5. 評估個體財務報表(包括相關附註)之整體表達、結構及內容，以及個體財務報表是否允當表達相關交易及事件。
6. 對於集團內組成個體之財務資訊取得足夠及適切之查核證據，以對個體財務報表表示意見。本會計師負責集團查核案件之指導、監督及執行，並負責形成集團查核意見。

本會計師與治理單位溝通之事項，包括所規劃之查核範圍及時間，以及重大查核發現(包括於查核過程中所辨認之內部控制顯著缺失)。

本會計師亦向治理單位提供本會計師所隸屬事務所受獨立性規範之人員已遵循會計師職業道德規範中有關獨立性之聲明，並與治理單位溝通所有可能被認為會影響會計師獨立性之關係及其他事項(包括相關防護措施)。

本會計師從與治理單位溝通之事項中，決定對三貝德數位文創股份有限公司民國一〇九年度個體財務報表查核之關鍵查核事項。本會計師於查核報告中敘明該等事項，除非法令不允許公開揭露特定事項，或在極罕見情況下，本會計師決定不於查核報告中溝通特定事項，因可合理預期此溝通所產生之負面影響大於所增進之公眾利益。

安永聯合會計師事務所

主管機關核准辦理公開發行公司財務報告

查核簽證文號：(100)金管證審字第 1000002854 號

(90)台財證(六)第 100690 號

涂嘉玲

涂嘉玲



會計師：

傅文芳

傅文芳



中華民國一一〇年三月十五日

代碼	會計項目	一〇九年十二月三十一日		一〇八年十二月三十一日	
		金額	%	金額	%
	附註				
	流動資產				
1100	現金及約當現金	\$109,792	13	\$119,357	14
1136	按攤銷後成本衡量之金融資產－流動	30,480	4	3,500	-
1140	合約資產－流動	6,055	1	-	-
1150	應收票據淨額	-	-	135	-
1170	應收帳款淨額	114,014	14	123,754	14
1180	應收帳款－關係人淨額	-	-	298	-
1200	其他應收款	342	-	278	-
1220	本期所得稅資產	24,211	3	17,915	2
1300	存貨	19,406	2	17,689	2
1410	預付款項	4,814	1	5,015	-
1470	其他流動資產	515	-	398	-
11xx	流動資產合計	309,629	38	288,339	32
	非流動資產				
1510	透過損益按公允價值衡量之金融資產－非流動	30,840	4	31,115	4
1517	透過其他綜合損益按公允價值衡量之金融資產－非流動	22,249	3	40,086	5
1550	採用權益法之投資	293,539	36	279,926	33
1600	不動產、廠房及設備	42,655	5	84,908	10
1755	使用權資產	2,365	-	11,641	1
1760	投資性不動產	38,509	5	-	-
1780	無形資產	4,786	1	14,845	2
1840	遞延所得稅資產	8,665	1	8,380	1
1920	存出保證金	4,435	-	6,080	1
1930	長期應收款項	57,959	7	93,195	11
15xx	非流動資產合計	506,002	62	570,176	68
1xxx	資產總計	\$815,631	100	\$858,515	100

(請參閱個體資產負債表附註)



董事長：史勇信



經理人：魏宏泰



會計主管：林苡珊

單位：新臺幣千元

代碼	會計項目	一〇九年十二月三十一日		一〇八年十二月三十一日	
		金額	%	金額	%
	負債及權益				
	附註				
	流動負債				
2100	短期借款	\$30,000	4	\$30,000	3
2130	合約負債	664	-	-	-
2150	應付票據	3,847	-	2,066	-
2170	應付帳款	2,748	-	3,722	-
2200	其他應付款	32,656	4	30,433	4
2250	負債準備—流動	150	-	150	-
2280	租賃負債—流動	2,366	-	7,151	1
2300	其他流動負債	5,517	1	6,525	1
2320	一年內到期長期借款	3,625	-	3,582	-
21xx	流動負債合計	81,573	9	83,629	9
	非流動負債				
2540	長期借款	46,257	6	49,882	6
2550	負債準備—非流動	80	-	280	-
2570	遞延所得稅負債	168	-	1,263	-
2580	租賃負債—非流動	29	-	4,588	1
2630	遞延收入—非流動	5,784	1	7,284	1
2645	存入保證金	152	-	30	-
2650	採用權益法之投資	18	-	-	-
25xx	非流動負債合計	52,488	7	63,327	8
2xxx	負債總計	134,061	16	146,956	17
	權益				
3100	股本				
3110	普通股股本	377,525	46	377,525	44
3200	資本公積				
3120	普通股發行溢價	348,135	43	348,135	40
3272	已失效員工認股權	138	-	138	-
	資本公積合計	348,273	43	348,273	40
3300	保留盈餘				
3310	法定盈餘公積	81,090	10	71,497	8
3320	特別盈餘公積	241	-	96	-
3350	未分配盈餘	177,115	22	236,259	28
	保留盈餘合計	258,446	32	307,852	36
3400	其他權益	(7,884)	(1)	(241)	-
3500	庫藏股票	(294,790)	(36)	(321,850)	(37)
3xxx	權益總計	681,570	84	711,559	83
	負債及權益總計	\$815,631	100	\$858,515	100

(請參閱個體財務報表附註)



董事長：史勇信

經理人：魏宏泰



會計主管：林芮珊





民國一〇九年及一〇八年一月一日至十二月三十一日

單位：新臺幣千元

代碼	會計項目	附註	一〇九年度		一〇八年度	
			金額	%	金額	%
	營業收入	四、五及六				
4100	銷貨收入		\$297,885	93	\$428,736	96
4600	勞務收入		21,016	7	19,265	4
4000	營業收入合計		318,901	100	448,001	100
	營業成本	六				
5110	銷貨成本		(37,009)	(11)	(51,971)	(12)
5600	勞務成本		(18,621)	(6)	(11,622)	(3)
5000	營業成本合計		(55,630)	(17)	(63,593)	(15)
5950	營業毛利淨額		263,271	83	384,408	85
6000	營業費用	五、六及七				
6100	推銷費用		(173,724)	(55)	(223,369)	(50)
6200	管理費用		(52,039)	(16)	(49,527)	(11)
6300	研究發展費用		(53,984)	(17)	(63,116)	(14)
6450	預期信用減損損失		(630)	-	(1,097)	-
	營業費用合計		(280,377)	(88)	(337,109)	(75)
6900	營業利益		(17,106)	(5)	47,299	10
7000	營業外收入及支出	六及七				
7100	利息收入		8,373	3	8,439	2
7010	其他收入		4,766	1	6,625	1
7020	其他利益及損失		(5,700)	(2)	25,103	6
7050	財務成本		(914)	-	(936)	-
7070	採用權益法認列之子公司、關聯企業及合資損益之份額		39,136	12	44,422	10
	營業外收入及支出合計		45,661	14	83,653	19
7900	稅前淨利		28,555	9	130,952	29
7950	所得稅費用	四、五及六	(846)	-	(24,274)	(5)
8000	繼續營業單位本期淨利		27,709	9	106,678	24
8200	本期淨利		27,709	9	106,678	24
8300	其他綜合損益	四及六				
8310	不重分類至損益之項目					
8316	透過其他綜合損益按公允價值衡量之權益工具投資未實現評價損益		(7,336)	(2)	1,665	-
8360	後續可能重分類至損益之項目					
8361	國外營運機構財務報表換算之兌換差額		(4,145)	(1)	(452)	-
8380	採用權益法認列之子公司、關聯企業及合資之其他綜合損益之份額		1,200	-	(118)	-
8399	與可能重分類至損益之項目相關所得稅		809	-	90	-
	本期其他綜合損益(稅後淨額)		(9,472)	(3)	1,185	-
8500	本期綜合損益總額		\$18,237	6	\$107,863	24
	每股盈餘(元)	四及六				
9750	基本每股盈餘		\$0.76		\$2.94	
9850	稀釋每股盈餘		\$0.76		\$2.93	

(請參閱個體財務報表附註)

董事長：史勇信



經理人：魏宏泰



會計主管：林芮珊





三月三十一日止九個月

民國一〇九年十二月三十一日

單位：新臺幣千元

代碼	項 目	保 留 盈 餘			未分配盈餘	國外營運機構財務報表換算之兌換差額	其他權益項目		庫藏股票	權益總額
		法定盈餘公積	特別盈餘公積	盈餘			透過其他綜合損益按公允價值衡量之金融資產未實現損益	員工未賺得酬勞		
		3310	3320	3350	3410	3420	3491	3500	3XXX	
A1	民國108年1月1日餘額	\$34,807	\$7	\$367,572	\$(17)	\$(79)	\$-	\$(294,790)	\$815,983	
B1	107年度盈餘指撥及分配	36,690	-	(36,690)	-	-	-	-	-	
B3	提列法定盈餘公積	-	89	(89)	-	-	-	-	-	
B5	提列特別盈餘公積	-	-	(173,150)	-	-	-	-	(173,150)	
B5	普通股現金股利	-	-	(17,315)	-	-	-	-	-	
B9	普通股股票股利	17,315	-	106,678	-	-	-	-	106,678	
D1	108年1月1日至12月31日淨利	-	-	-	(480)	1,665	-	-	1,185	
D3	108年1月1日至12月31日其他綜合損益	-	-	-	(480)	1,665	-	-	107,863	
D5	本期綜合損益總額	-	-	106,678	(480)	1,665	-	-	(12,077)	
M7	對子公司所有權權益變動	-	-	(10,747)	-	-	(1,330)	-	(27,060)	
L1	庫藏股買回	-	-	-	-	-	-	(27,060)	(27,060)	
Z1	民國108年12月31日餘額	\$71,497	\$96	\$236,259	\$(497)	\$1,586	\$(1,330)	\$(321,850)	\$711,559	
A1	民國109年1月1日餘額	\$71,497	\$96	\$236,259	\$(497)	\$1,586	\$(1,330)	\$(321,850)	\$711,559	
B1	108年度盈餘指撥及分配	9,593	-	(9,593)	-	-	-	-	-	
B3	提列法定盈餘公積	-	-	(145)	-	-	-	-	-	
B3	提列特別盈餘公積	-	145	(145)	-	-	-	-	-	
B5	普通股現金股利	-	-	(57,857)	-	-	-	-	(57,857)	
D1	109年1月1日至12月31日淨利	-	-	27,709	(2,136)	(7,336)	-	-	27,709	
D3	109年1月1日至12月31日其他綜合損益	-	-	-	(2,136)	(7,336)	-	-	(9,472)	
D5	本期綜合損益總額	-	-	27,709	(2,136)	(7,336)	-	-	18,237	
M7	對子公司所有權權益變動	-	-	(18,759)	-	-	1,330	-	(17,429)	
N1	股份基礎給付交易	-	-	-	-	-	-	27,060	27,060	
Q1	處分透過其他綜合損益按公允價值衡量之權益工具	-	-	(499)	-	499	-	-	-	
Z1	民國109年12月31日餘額	\$81,090	\$241	\$177,115	\$(2,633)	\$(5,251)	\$-	\$(294,790)	\$681,570	

(請參閱個體財務報表附註)



經理人：魏宏泰



會計主管：林芮珊



董事長：史勇信





三貝德數位文創股份有限公司  
個體財務報表附註  
民國一〇九年一月一日至十二月三十一日  
及民國一〇八年一月一日至十二月三十一日  
(金額除另有註明者外，均以新臺幣千元為單位)

一、公司沿革

三貝德股份有限公司於民國九十五年十月三十日設立，於民國一〇二年七月變更公司名稱為三貝德數位文創股份有限公司(以下簡稱本公司)。本公司於民國一〇三年十二月三十一日簡易合併子公司東森數位科技股份有限公司。主要從事國外商品代理授權、數位互動教學軟、硬體開發及銷售暨表演活動之規劃與籌辦等業務。

本公司股票自民國一〇六年四月二十七日在財團法人中華民國證券櫃檯買賣中心上櫃買賣，其註冊地及主要營運據點位於新北市三重區重新路五段609巷2號5樓。

二、通過財務報告之日期及程序

本公司民國一〇九年度及一〇八年度之個體財務報告業經董事會於民國一一〇年三月十五日通過發布。

三、新發布及修訂準則及解釋之適用

1. 首次適用國際財務報導準則而產生之會計政策變動

本公司已採用金融監督管理委員會(以下簡稱金管會)已認可且自民國一〇九年一月一日以後開始之會計年度適用之國際財務報導準則、國際會計準則、國際財務報導解釋或解釋公告，本公司評估新準則對本公司並無重大影響。

2. 本公司尚未採用下列國際會計準則理事會已發布且金管會已認可之新發布、修訂及修正準則或解釋：

項次	新發布/修正/修訂準則及解釋	國際會計準則理事會 發布之生效日
1	利率指標變革－第二階段(國際財務報導準則第9號、國際會計準則第39號、國際財務報導準則第7號、國際財務報導準則第4號及國際財務報導準則第16號之修正)	民國110年1月1日

三貝德數位文創股份有限公司個體財務報表附註(續)  
(金額除另有註明者外，均以新臺幣千元為單位)

- (1) 利率指標變革－第二階段(國際財務報導準則第9號、國際會計準則第39號、國際財務報導準則第7號、國際財務報導準則第4號及國際財務報導準則第16號之修正)

此最終階段之修正主要著重於利率指標變革對企業財務報表之影響，包括：

- A. 對於決定金融工具合約現金流量之基礎之變動中屬利率指標變革所要求者，不會除列或調整金融工具帳面金額，係以更新有效利率之方式反應可替代指標利率之變動；
- B. 當避險仍然符合避險會計之規定，不會僅因為變革所要求之變動而停止適用避險會計；及
- C. 對於因變革產生之新風險及如何管理過渡至替代指標利率，要求提供揭露資訊。

本公司評估以上自民國 110 年 1 月 1 日以後開始之會計年度適用之修正，對本公司並無重大影響。

3. 截至財務報告通過發布日為止，本公司未採用下列國際會計準則理事會已發布但金管會尚未認可之新發布、修訂及修正準則或解釋：

項次	新發布/修正/修訂準則及解釋	國際會計準則理事會 發布之生效日
1	國際財務報導準則第10號「合併財務報表」及國際會計準則第28號「投資關聯企業及合資」之修正－投資者與其關聯企業或合資間之資產出售或投入	待國際會計準則理事會決定
2	國際財務報導準則第17號「保險合約」	民國112年1月1日
3	負債分類為流動或非流動(國際會計準則第1號之修正)	民國112年1月1日
4	對國際財務報導準則有限度範圍修正，包括對國際財務報導準則第3號、國際會計準則第16號及國際會計準則第37號之修正，以及年度改善	民國111年1月1日
5	揭露倡議－會計政策(國際會計準則第1號之修正)	民國112年1月1日
6	會計估計之定義(國際會計準則第8號之修正)	民國112年1月1日

三貝德數位文創股份有限公司個體財務報表附註(續)  
(金額除另有註明者外，均以新臺幣千元為單位)

- (1) 國際財務報導準則第10號「合併財務報表」及國際會計準則第28號「投資關聯企業及合資」之修正－投資者與其關聯企業或合資間之資產出售或投入

此計畫係為處理國際財務報導準則第10號「合併財務報表」與國際會計準則第28號「投資關聯企業及合資」間，有關以子公司作價投資關聯企業或合資而喪失控制之不一致。國際會計準則第28號規定投入非貨幣性資產以交換關聯企業或合資之權益時，應依順流交易之處理方式銷除所產生利益或損失之份額；國際財務報導準則第10號則規定應認列喪失對子公司之控制時之全數利益或損失。此修正限制國際會計準則第28號之前述規定，當構成國際財務報導準則第3號所定義為業務之資產出售或投入時，其所產生之利益或損失應全數認列。

此修正亦修改國際財務報導準則第10號使得投資者與其關聯企業或合資間，當出售或投入不構成國際財務報導準則第3號所定義業務之子公司時，其產生之利益或損失，僅就非屬投資者所享有份額之範圍認列。

- (2) 國際財務報導準則第17號「保險合約」

此準則提供保險合約全面性之模型，含括所有會計相關部分(認列、衡量、表達及揭露原則)，準則之核心為一般模型，於此模型下，原始認列以履約現金流量及合約服務邊際兩者之合計數衡量保險合約群組，其中履約現金流量包括：

- A. 未來現金流量之估計值
- B. 折現率：反映貨幣時間價值及與未來現金流量相關之財務風險(在財務風險未包含於未來現金流量之估計值範圍內)之調整；及
- C. 對非財務風險之風險調整

保險合約群組於每一報導期間結束日之帳面金額為剩餘保障負債及已發生理賠負債兩者之總和。

除一般模型外，並提供：

- A. 具直接參與特性合約之特定適用方法(變動收費法)
- B. 短期合約之簡化法(保費分攤法)

此準則於民國106年5月發布後，另於民國109年6月發布修正，此修正除於過渡條款中將生效日延後2年(亦即由原先民國110年1月1日延後至民國112年1月1日)並提供額外豁免外，並藉由簡化部分規定而降低採用此準則成本，以及修改部分規定使部分情況更易於解釋。此準則之生效將取代過渡準則(亦即國際財務報導準則第4號「保險合約」)

三貝德數位文創股份有限公司個體財務報表附註(續)  
(金額除另有註明者外，均以新臺幣千元為單位)

(3) 負債分類為流動或非流動(國際會計準則第1號之修正)

此係針對會計準則第1號「財務報表之表達」第69段至76段中負債分類為流動或非流動進行修正。

(4) 對國際財務報導準則有限度範圍修正，包括對國際財務報導準則第3號、國際會計準則第16號及國際會計準則第37號之修正，以及年度改善

A. 更新對觀念架構之索引(國際財務報導準則第3號之修正)

此修正係藉由取代對財務報導之觀念架構的舊版索引，以2018年3月發布之最新版本索引更新國際財務報導準則第3號。另新增一項認列原則之例外，以避免因負債及或有負債產生可能的「第2日」利得或損失。此外，釐清針對不受取代架構索引影響之或有資產之既有指引。

B. 不動產、廠房及設備：意圖使用前之收益(國際會計準則第16號之修正)

此修正係就公司針對其意圖使用而準備資產時出售所產生之項目，禁止企業自不動產、廠房及設備之成本減除出售之金額；反之，企業將此等銷售收益及其相關成本認列於損益。

C. 虧損性合約—履行合約之成本(國際會計準則第37號之修正)

此修正釐清企業於評估合約是否係屬虧損性時，應予計入之成本。

D. 2018-2020年國際財務報導準則之改善

*國際財務報導準則第1號之修正*

此修正簡化子公司於母公司之後成為首次適用者時，關於適用國際財務報導準則第1號之累積換算調整數衡量。

*國際財務報導準則第9號「金融工具」之修正*

此修正釐清當企業評估金融負債之新合約條款或修改後條款是否與原始金融負債具有重大差異時所包括之費用。

*國際財務報導準則第16號「租賃」釋例之修正*

此係對釋例13承租人之權益改良相關之租賃誘因進行修正。

*國際會計準則第41號之修正*

此修正移除衡量公允價值時現金流量不計入稅捐之規定，以使國際會計準則第41號之公允價值衡量之規定與其他國際財務報導準則之相關規定一致。

三貝德數位文創股份有限公司個體財務報表附註(續)  
(金額除另有註明者外，均以新臺幣千元為單位)

(5) 揭露倡議－會計政策(國際會計準則第1號之修正)

此修正係改善會計政策之揭露，以提供投資者及其他財務報表主要使用者更有用之資訊。

(6) 會計估計之定義(國際會計準則第8號之修正)

此修正直接定義會計估計，並對會計準則第8號「會計政策、會計估計變動及錯誤」進行其他修正，以協助企業區分會計政策變動與會計估計變動。

以上國際會計準則理事會已發布但金管會尚未認可之準則或解釋，其實際適用日期以金管會規定為準，本公司評估上述新公布或修正準則、或解釋對本公司並無重大影響。

四、重大會計政策之彙總說明

1. 遵循聲明

本公司民國一〇九年度及一〇八年度之個體財務報告係依據證券發行人財務報告編製準則編製。

2. 編製基礎

本公司依據證券發行人財務報告編製準則編製個體財務報告。依據證券發行人財務報告編製準則第21條規定，個體財務報告當期損益及其他綜合損益與合併基礎編製之財務報告中當期損益及其他綜合損益歸屬於母公司業主之分攤數相同，且個體財務報告業主權益與合併基礎編製之財務報告中歸屬於母公司業主之權益相同。因此，投資子公司於個體財務報告係以「採用權益法之投資」表達，並作必要之評價調整。

個體財務報表除以公允價值衡量之金融工具外，係以歷史成本為編製基礎。除另行註明者外，個體財務報表均以新台幣千元為單位。

3. 外幣交易

本公司之個體財務報表係以功能性貨幣新台幣表達。

三貝德數位文創股份有限公司個體財務報表附註(續)  
(金額除另有註明者外，均以新臺幣千元為單位)

外幣交易係以交易日匯率換算為其功能性貨幣記錄。於每一報導期間結束日，外幣貨幣性項目以該日收盤匯率換算；以公允價值衡量之外幣非貨幣性項目，以衡量公允價值當日之匯率換算；以歷史成本衡量之外幣非貨幣性項目，以原始交易日之匯率換算。

除下列所述者外，因交割或換算貨幣性項目所產生之兌換差額，於發生當期認列為損益：

- (1) 為取得符合要件之資產所發生之外幣借款，其產生之兌換差額若視為對利息成本之調整者，為借款成本之一部分，予以資本化作為該項資產之成本。
- (2) 適用國際財務報導準則第9號「金融工具」之外幣項目，依金融工具之會計政策處理。
- (3) 構成報導個體對國外營運機構淨投資一部分之貨幣性項目，所產生之兌換差額原始係認列為其他綜合損益，並於處分該淨投資時，自權益重分類至損益。

當非貨幣性項目之利益或損失認列為其他綜合損益時，該利益或損失之任何兌換組成部分認列為其他綜合損益。當非貨幣性項目之利益或損失認列為損益時，該利益或損失之任何兌換組成部分認列為損益。

#### 4. 資產與負債區分流動與非流動之分類標準

有下列情況之一者，分類為流動資產，非屬流動資產，則分類為非流動資產：

- (1) 預期於其正常營業週期中實現該資產，或意圖將其出售或消耗。
- (2) 主要為交易目的而持有該資產。
- (3) 預期於報導期間後十二個月內實現該資產。
- (4) 現金或約當現金，但於報導期間後至少十二個月將該資產交換或用以清償負債受到限制者除外。

有下列情況之一者，分類為流動負債，非屬流動負債，則分類為非流動負債：

- (1) 預期於其正常營業週期中清償該負債。
- (2) 主要為交易目的而持有該負債。
- (3) 預期於報導期間後十二個月內到期清償該負債。
- (4) 不能無條件將清償期限遞延至報導期間後至少十二個月之負債。負債之條款，可能依交易對方之選擇，以發行權益工具而導致其清償者，並不影響其分類。

三貝德數位文創股份有限公司個體財務報表附註(續)  
(金額除另有註明者外，均以新臺幣千元為單位)

5. 現金及約當現金

現金及約當現金係庫存現金、活期存款及可隨時轉換成定額現金且價值變動風險甚小之短期並具高度流動性之定期存款或投資(包括合約期間三個月內之定期存款)。

6. 金融工具

金融資產與金融負債於本公司成為該金融工具合約條款之一方時認列。

符合國際財務報導準則第9號「金融工具」適用範圍之金融資產與金融負債，於原始認列時，係依公允價值衡量，直接可歸屬於金融資產與金融負債(除分類為透過損益按公允價值衡量之金融資產及金融負債外)取得或發行之交易成本，係從該金融資產及金融負債之公允價值加計或減除。

(1) 金融資產之認列與衡量

本公司所有慣例交易金融資產之認列與除列，採交易日會計處理。

本公司以下列兩項為基礎將金融資產分類為後續按攤銷後成本衡量、透過其他綜合損益按公允價值衡量或透過損益按公允價值衡量之金融資產：

- A. 管理金融資產之經營模式
- B. 金融資產之合約現金流量特性

按攤銷後成本衡量之金融資產

同時符合下列兩條件之金融資產，按攤銷後成本衡量，並以應收票據、應收帳款、按攤銷後成本衡量之金融資產及其他應收款等項目列報於資產負債表：

- A. 管理金融資產之經營模式：持有金融資產以收取合約現金流量
- B. 金融資產之合約現金流量特性：現金流量完全為支付本金及流通在外本金金額之利息

此等金融資產(不包括涉及避險關係者)後續以攤銷後成本[原始認列時衡量之金額，減除已償付之本金，加計或減除該原始金額與到期金額間差額之累積攤銷數(使用有效利息法)，並調整備抵損失]衡量。於除列、透過攤銷程序或認列減損利益或損失時，將其利益或損失認列於損益。



三貝德數位文創股份有限公司個體財務報表附註(續)  
(金額除另有註明者外，均以新臺幣千元為單位)

以有效利息法(以有效利率乘以金融資產總帳面金額)或下列情況計算之利息，則認列於損益：

- A. 如屬購入或創始之信用減損金融資產，以信用調整後有效利率乘以金融資產攤銷後成本
- B. 非屬前者，惟後續變成信用減損者，以有效利率乘以金融資產攤銷後成本

透過其他綜合損益按公允價值衡量之金融資產

同時符合下列兩條件之金融資產，按透過其他綜合損益按公允價值衡量，並以透過其他綜合損益按公允價值衡量之金融資產列報於資產負債表：

- A. 管理金融資產之經營模式：收取合約現金流量及出售金融資產
- B. 金融資產之合約現金流量特性：現金流量完全為支付本金及流通在外本金金額之利息

此類金融資產相關損益之認列說明如下：

- A. 除列或重分類前，除減損利益或損失與外幣兌換損益認列於損益外，其利益或損失係認列於其他綜合損益
- B. 除列時，先前認列於其他綜合損益之累積利益或損失係自權益重分類至損益作為重分類調整
- C. 以有效利息法(以有效利率乘以金融資產總帳面金額)或下列情況計算之利息，則認列於損益：
  - (a) 如屬購入或創始之信用減損金融資產，以信用調整後有效利率乘以金融資產攤銷後成本
  - (b) 非屬前者，惟後續變成信用減損者，以有效利率乘以金融資產攤銷後成本

此外，對於屬國際財務報導準則第9號適用範圍之權益工具，且該權益工具既非持有供交易，亦非適用國際財務報導準則第3號之企業合併中之收購者所認列之或有對價，於原始認列時，選擇(不可撤銷)將其後續公允價值變動列報於其他綜合損益。列報於其他綜合損益中之金額後續不得移轉至損益(處分該等權益工具時，將列入其他權益項目之累積金額，直接轉入保留盈餘)，並以透過其他綜合損益按公允價值衡量之金融資產列報於資產負債表。投資之股利則認列於損益，除非該股利明顯代表部分投資成本之回收。

三貝德數位文創股份有限公司個體財務報表附註(續)  
(金額除另有註明者外，均以新臺幣千元為單位)

透過損益按公允價值衡量之金融資產

除前述符合特定條件而按攤銷後成本衡量或透過其他綜合損益按公允價值衡量外，金融資產均採透過損益按公允價值衡量，並以透過損益按公允價值衡量之金融資產列報於資產負債表。

此類金融資產以公允價值衡量，其再衡量產生之利益或損失認列為損益，該認列為損益之利益或損失包含該金融資產所收取之任何股利或利息。

(2) 金融資產減損

本公司對透過其他綜合損益按公允價值衡量之債務工具投資及按攤銷後成本衡量之金融資產，係以預期信用損失認列並衡量備抵損失。透過其他綜合損益按公允價值衡量之債務工具投資係將備抵損失認列於其他綜合損益，且不減少該投資之帳面金額。

本公司以反映下列各項之方式衡量預期信用損失：

- A. 藉由評估各可能結果而決定之不偏且以機率加權之金額
- B. 貨幣時間價值
- C. 與過去事項、現時狀況及未來經濟狀況預測有關之合理且可佐證之資訊  
(於資產負債表日無須過度成本或投入即可取得者)

衡量備抵損失之方法說明如下：

- A. 按12個月預期信用損失金額衡量：包括金融資產自原始認列後信用風險未顯著增加，或於資產負債表日判定為信用風險低者。此外，亦包括前一報導期間按存續期間預期信用損失金額衡量備抵損失，但於本期資產負債表日不再符合自原始認列後信用風險已顯著增加之條件者。
- B. 存續期間預期信用損失金額衡量：包括金融資產自原始認列後信用風險已顯著增加，或屬購入或創始之信用減損金融資產。
- C. 對於屬國際財務報導準則第15號範圍內之交易所產生之應收帳款或合約資產，本公司採用存續期間預期信用損失金額衡量備抵損失。
- D. 對於屬國際財務報導準則第16號範圍內之交易所產生之應收租賃款，本公司採用存續期間預期信用損失金額衡量備抵損失。

本公司於每一資產負債表日，以比較金融工具於資產負債表日與原始認列日之違約風險之變動，評估金融工具於原始認列後之信用風險是否已顯著增加。另與信用風險相關資訊請詳附註十二。

三貝德數位文創股份有限公司個體財務報表附註(續)  
(金額除另有註明者外，均以新臺幣千元為單位)

(3) 金融資產除列

本公司持有之金融資產於符合下列情況之一時除列：

- A. 來自金融資產現金流量之合約權利終止。
- B. 已移轉金融資產且將該資產所有權之幾乎所有風險及報酬移轉予他人。
- C. 既未移轉亦未保留資產所有權之幾乎所有風險及報酬，但已移轉對資產之控制。

一金融資產整體除列時，其帳面金額與已收取或可收取對價加計認列於其他綜合損益之任何累計利益或損失總和間之差額係認列於損益。

(4) 金融負債及權益工具

負債或權益之分類

本公司發行之負債及權益工具係依據合約協議之實質與金融負債及權益工具之定義分類為金融負債或權益。

權益工具

權益工具係指表彰本公司於資產減除所有負債後剩餘權益之任何合約，本公司發行之權益工具係以取得之價款扣除直接發行成本後之金額認列。

金融負債

符合國際財務報導準則第9號適用範圍之金融負債於原始認列時，分類為透過損益按公允價值衡量之金融負債或以攤銷後成本衡量之金融負債。

透過損益按公允價值衡量之金融負債

透過損益按公允價值衡量之金融負債，包括持有供交易之金融負債及指定透過損益按公允價值衡量之金融負債。

當符合下列條件之一，分類為持有供交易：

- A. 其取得之主要目的為短期內出售；
- B. 於原始認列時即屬合併管理之可辨認金融工具組合之一部分，且有近期該組合為短期獲利之操作型態之證據；或
- C. 屬衍生工具(財務保證合約或被指定且有效之避險工具之衍生工具除外)。

三貝德數位文創股份有限公司個體財務報表附註(續)  
(金額除另有註明者外，均以新臺幣千元為單位)

對於包含一個或多個嵌入式衍生工具之合約，可指定整體混合(結合)合約為透過損益按公允價值衡量之金融負債；當符合下列因素之一而可提供更攸關之資訊時，於原始認列時指定為透過損益按公允價值衡量：

- A. 該指定可消除或重大減少衡量或認列不一致；或
- B. 一組金融負債或一組金融資產，依書面之風險管理或投資策略，以公允價值基礎管理並評估其績效，且合併公司內部提供予管理階層之該投資組合資訊，亦以公允價值為基礎。

此類金融負債再衡量產生之利益或損失認列為損益，該認列為損益之利益或損失包含該金融負債所支付之任何利息。

以攤銷後成本衡量之金融負債

以攤銷後成本衡量之金融負債包括應付款項及借款等，於原始認列後，續後以有效利率法衡量。當金融負債除列及透過有效利率法攤提時，將其相關損益及攤銷數認列於損益。

攤銷後成本之計算考量取得時之折價或溢價及交易成本。

金融負債之除列

當金融負債之義務解除、取消或失效時，則除列該金融負債。

當本公司與債權人間就具重大差異條款之債務工具進行交換，或對現有金融負債之全部或部分條款作重大修改(不論是否因財務困難)，以除列原始負債並認列新負債之方式處理，除列金融負債時，將其帳面金額與所支付或應支付對價總額(包括移轉之非現金資產或承擔之負債)間之差額認列於損益。

(5) 金融資產及負債之互抵

金融資產及金融負債僅於已認列金額目前具互抵之法律行使權利且有意圖以淨額交割或同時變現資產及清償負債時，方能予以互抵並以淨額列示於資產負債表。

7. 公允價值衡量

公允價值係指於衡量日，市場參與者間在有秩序之交易中出售某一資產所能收取或移轉某一負債所需支付之價格。公允價值衡量假設該出售資產或移轉負債之交易發生於下列市場之一：

- (1) 該資產或負債之主要市場，或
- (2) 若無主要市場，該資產或負債之最有利市場

三貝德數位文創股份有限公司個體財務報表附註(續)  
(金額除另有註明者外，均以新臺幣千元為單位)

主要或最有利市場必須是公司所能進入以進行交易者。

資產或負債之公允價值衡量係使用市場參與者於定價資產或負債時會使用之假設，其假設該等市場參與者依其經濟最佳利益為之。

非金融資產之公允價值衡量考量市場參與者藉由將該資產用於其最高及最佳使用或藉由將該資產出售予會將該資產用於其最高及最佳使用之另一市場參與者，以產生經濟效益之能力。

本公司採用在相關情況下適合且有足夠資料可得之評價技術以衡量公允價值，並最大化攸關可觀察輸入值之使用且最小化不可觀察輸入值之使用。

#### 8. 存貨

存貨按逐項比較之成本與淨變現價值孰低法評價。

成本指為使存貨達到可供銷售或可供生產狀態及地點所產生之成本：

淨變現價值指在正常情況下，估計售價減除至完成尚須投入之成本及銷售費用後之餘額。

勞務提供係依據國際財務報導準則第15號之規定處理，非屬存貨範圍。

#### 9. 採用權益法之投資

本公司對子公司之投資係依據證券發行人財務報告編製準則第21條之規定，以「採用權益法之投資」表達並作必要之評價調整，以使個體財務報告當期損益及其他綜合損益與合併基礎編製之財務報告中當期損益及其他綜合損益歸屬於母公司業主之分攤數相同，且個體財務報告業主權益與合併基礎編製之財務報告中歸屬於母公司業主之權益相同。此等調整主要係考量投資子公司於合併財務報表依據國際財務報導準則第10號「合併財務報表」之處理及不同報導個體層級適用國際財務報導準則之差異，並借記或貸記「採用權益法之投資」、「採用權益法之子公司、關聯企業及合資損益份額」或「採用權益法之子公司、關聯企業及合資其他綜合損益份額」等科目。

本公司對關聯企業之投資除分類為待出售資產外，係採用權益法處理。關聯企業係指本公司對其有重大影響者。合資係指本公司對聯合協議(具聯合控制者)之淨資產具有權利者。

三貝德數位文創股份有限公司個體財務報表附註(續)  
(金額除另有註明者外，均以新臺幣千元為單位)

於權益法下，投資關聯企業或合資於資產負債表之列帳，係以成本加計取得後本公司對該關聯企業或合資淨資產變動數依持股比例認列之金額。對關聯企業或合資投資之帳面金額及其他相關長期權益於採用權益法減少至零後，於發生法定義務、推定義務或已代關聯企業支付款項之範圍內，認列額外損失及負債。本公司與關聯企業或合資間交易所產生之未實現損益，則依其對關聯企業或合資之權益比例銷除。

當關聯企業或合資之權益變動並非因損益及其他綜合損益項目而發生且不影響本公司對其持股比例時，本公司係按持股比例認列相關所有權權益變動。因而所認列之資本公積於後續處分關聯企業或合資時，係按處分比例轉列損益。

關聯企業或合資增發新股時，本公司未按持股比例認購致使投資比例發生變動，因而使本公司對該關聯企業或合資所享有之淨資產持份發生增減者，以「資本公積」及「採用權益法之投資」調整該增減數。於投資比例變動為減少時，另將先前已認列於其他綜合損益之相關項目，依減少比例重分類至損益或其他適當科目。前述所認列之資本公積於後續處分關聯企業或合資時，係按處分比例轉列損益。

關聯企業或合資之財務報表係就與公司相同之報導期間編製，並進行調整以使其會計政策與本公司之會計政策一致。

本公司於每一報導期間結束日依國際會計準則第28號「投資關聯企業及合資」之規定確認是否有客觀證據顯示對關聯企業或合資之投資發生減損，若有減損之客觀證據，本公司即依國際會計準則第36號「資產減損」之規定以關聯企業或合資之可回收金額與帳面金額間之差異數計算減損金額，並將該金額認列於對關聯企業或合資之損益中。前述可回收金額如採用該投資之使用價值，本公司則依據下列估計決定相關使用價值：

- (1) 本公司所享有關聯企業或合資估計未來產生現金流量現值之份額，包括關聯企業或合資因營運所產生之現金流量及最終處分該投資所得之價款；或
- (2) 本公司預期由該投資收取股利及最終處分該投資所產生之估計未來現金流量現值。

因構成投資關聯企業或合資帳面金額之商譽組成項目，並未單獨認列，故無須對其適用國際會計準則第36號「資產減損」商譽減損測試之規定。

三貝德數位文創股份有限公司個體財務報表附註(續)  
(金額除另有註明者外，均以新臺幣千元為單位)

當喪失對關聯企業之重大影響或對合資之聯合控制時，本公司係以公允價值衡量並認列所保留之投資部分。喪失重大影響或聯合控制時，該投資關聯企業或合資之帳面金額與所保留投資之公允價值加計處分所得價款間之差額，則認列為損益。此外，當對關聯企業之投資成為對合資之投資，或對合資之投資成為對關聯企業之投資時，本公司持續適用權益法而不對保留權益作再衡量。

10. 不動產、廠房及設備

不動產、廠房及設備係以取得成本為認列基礎，並減除累計折舊及累計減損後列示，前述成本包含不動產、廠房及設備之拆卸、移除及復原其所在地點之成本及因未完工程所產生之必要利息支出。不動產、廠房及設備之各項組成若屬重大，則單獨提列折舊。當不動產、廠房及設備之重大組成項目須被定期重置，本公司將該項目視為個別資產並以特定耐用年限及折舊方法分別認列。該等被重置部分之帳面金額，則依國際會計準則第16號「不動產、廠房及設備」之除列規定予以除列。重大檢修成本若符合認列條件，係視為替換成本而認列為廠房及設備帳面金額之一部分，其他修理及維護支出則認列至損益。

折舊係以直線法按下列資產之估計耐用年限計提：

房屋及建築	27年
機器設備	3~5年
其他設備	2~5年

不動產、廠房及設備之項目或任一重要組成部分於原始認列後，若予處分或預期未來不會因使用或處分而有經濟效益之流入，則予以除列並認列損益。

不動產、廠房及設備之殘值、耐用年限及折舊方法係於每一財務年度終了時評估，若預期值與先前之估計不同時，該變動視為會計估計變動。

11. 投資性不動產

本公司自有之投資性不動產係以原始成本衡量，並包含取得該項資產之交易成本。投資性不動產之帳面金額包括於達到成本可認列之條件下，因修繕或新增現有投資性不動產而投入之成本，但一般日常發生之維修費用則不作為其成本之一部分。於原始認列後，除依國際財務報導準則第5號「待出售非流動資產及停業單位」符合分類為待出售(或包括於分類為待出售之處分群組中)之條件者外，投資性不動產之衡量係採成本模式，依國際會計準則第16號「不動產、廠房及設備」對該模式之規定處理，惟若其由承租人以使用權資產所持有且依國際財務報導準則第5號之規定非為待出售者，係依國際財務報導準則第16號之規定處理。

折舊係以直線法按下列資產之估計耐用年限計提：

建築物	50年
-----	-----

三貝德數位文創股份有限公司個體財務報表附註(續)  
(金額除另有註明者外，均以新臺幣千元為單位)

投資性不動產在處分、或永久不再使用且預期無法由處分產生未來經濟效益之情況下，即予以除列並認列損益。

本公司依資產實際用途決定轉入或轉出投資性不動產。

當不動產符合或不再符合投資性不動產定義且有證據顯示用途改變時，本公司將不動產轉列為投資性不動產或從投資性不動產轉出。

## 12. 租賃

本公司就合約成立日評估該合約是否係屬(或包含)租賃。若合約轉讓對已辨認資產之使用之控制權一段時間以換得對價，該合約係屬(或包含)租賃。為評估合約是否轉讓對已辨認資產之使用之控制權一段時間，本公司評估在整個使用期間是否具有下列兩者：

- (1) 取得來自使用已辨認資產之幾乎所有經濟效益之權利；及
- (2) 主導已辨認資產之使用之權利。

對於合約係屬(或包含)租賃者，本公司將合約中每一租賃組成部分作為單獨租賃，並與合約中之非租賃組成部分分別處理。對於合約包含一項租賃組成部分以及一項或多項之額外租賃或非租賃組成部分者，本公司以每一租賃組成部分之相對單獨價格及非租賃組成部分之彙總單獨價格為基礎，將合約中之對價分攤至該租賃組成部分。租賃及非租賃組成部分之相對單獨價格，以出租人(或類似供應者)分別對該組成部分(或類似組成部分)收取之價格為基礎決定。若可觀察之單獨價格並非隨時可得，本公司最大化可觀察資訊之使用以估計該單獨價格。

### 公司為承租人

除符合並選擇短期租賃或低價值標的資產之租賃外，當本公司係租賃合約之承租人時，對所有租賃認列使用權資產及租賃負債。

本公司於開始日，按於該日尚未支付之租賃給付之現值衡量租賃負債。若租賃隱含利率容易確定，租賃給付使用該利率折現。若該利率並非容易確定，使用承租人增額借款利率。於開始日，計入租賃負債之租賃給付，包括與租賃期間內之標的資產使用權有關且於該日尚未支付之下列給付：

- (1) 固定給付(包括實質固定給付)，減除可收取之任何租賃誘因；
- (2) 取決於某項指數或費率之變動租賃給付(採用開始日之指數或費率原始衡量)；
- (3) 殘值保證下承租人預期支付之金額；
- (4) 購買選擇權之行使價格，若本公司可合理確定將行使該選擇權；及
- (5) 租賃終止所須支付之罰款，若租賃期間反映承租人將行使租賃終止之選擇權。



三貝德數位文創股份有限公司個體財務報表附註(續)  
(金額除另有註明者外，均以新臺幣千元為單位)

開始日後，本公司按攤銷後成本基礎衡量租賃負債，以有效利率法增加租賃負債帳面金額，反映租賃負債之利息；租賃給付之支付減少租賃負債帳面金額。

本公司於開始日，按成本衡量使用權資產，使用權資產之成本包含：

- (1) 租賃負債之原始衡量金額；
- (2) 於開始日或之前支付之任何租賃給付，減除收取之任何租賃誘因；
- (3) 承租人發生之任何原始直接成本；及
- (4) 承租人拆卸、移除標的資產及復原其所在地點，或將標的資產復原至租賃之條款及條件中所要求之狀態之估計成本。

使用權資產後續衡量以成本減除累計折舊及累計減損損失後列示，亦即適用成本模式衡量使用權資產。

若租賃期間屆滿時標的資產所有權移轉予本公司，或若使用權資產之成本反映本公司將行使購買選擇權，則自開始日起至標的資產耐用年限屆滿時，對使用權資產提列折舊。否則，本公司自開始日起至使用權資產之耐用年限屆滿時或租賃期間屆滿時兩者之較早者，對使用權資產提列折舊。

本公司適用國際會計準則第36號「資產減損」判定使用權資產是否發生減損並處理任何已辨認之減損損失。

除符合並選擇短期租賃或低價值標的資產之租賃外，本公司於資產負債表列報使用權資產及租賃負債，並於綜合損益表分別列報與租賃相關之折舊費用及利息費用。

本公司對短期租賃及低價值標的資產之租賃，選擇按直線基礎或另一種有系統之基礎，將有關該等租賃之租賃給付於租賃期間認列為費用。

#### 公司為出租人

本公司於合約成立日將其每一租賃分類為營業租賃或融資租賃。租賃如移轉附屬於標的資產所有權之幾乎所有風險與報酬，係分類為融資租賃；若未移轉，則分類為營業租賃。於開始日，本公司於資產負債表認列融資租賃下所持有之資產，並按租賃投資淨額將其表達為應收融資租賃款。

對於合約包含租賃組成部分以及非租賃組成部分，本公司適用國際財務報導準則第15號規定分攤合約中之對價。

本公司按直線基礎或另一種有系統之基礎，將來自營業租賃之租賃給付認列為租金收入。對於營業租賃之非取決於某項指數或費率之變動租賃給付，於發生時認列為租金收入。

三貝德數位文創股份有限公司個體財務報表附註(續)  
(金額除另有註明者外，均以新臺幣千元為單位)

13. 無形資產

單獨取得之無形資產於原始認列時係以成本衡量。透過企業合併取得之無形資產成本為收購日之公允價值。無形資產於原始認列後，係以其成本減除累計攤銷及累計減損損失後之金額作為帳面金額。不符合認列條件之內部產生無形資產不予資本化，而係於發生時認列至損益。

無形資產之耐用年限區分為有限及非確定耐用年限。

有限耐用年限之無形資產係於其耐用年限內攤銷，並於存有減損跡象時進行減損測試。有限耐用年限之無形資產攤銷期間及攤銷方法係至少於每一財務年度結束時進行複核。若資產之預估耐用年限與先前之估計不同或未來經濟效益消耗之預期型態已發生改變，則攤銷方法或攤銷期間將予以調整並視為會計估計變動。

非確定耐用年限之無形資產不予攤銷，但於每一年度依個別資產或現金產生單位層級進行減損測試。非確定耐用年限之無形資產係於每期評估是否有事件及情況繼續支持該資產之耐用年限仍屬非確定。若耐用年限由非確定改為有限耐用年限時，則推延適用。

無形資產之除列所產生之利益或損失係認列至損益。

	商標權	電腦軟體
耐用年限	有限	有限
使用之攤銷方法	於授權期間以直線法攤銷 (10年)	於估計效益年限以直線法攤銷 (3-5年)
內部產生或外部取得	外部取得	外部取得

14. 非金融資產之減損

本公司於每一報導期間結束日評估所有適用國際會計準則第36號「資產減損」之資產是否存有減損跡象。如有減損跡象或須針對某一資產每年定期進行減損測試，本公司即以個別資產或資產所屬之現金產生單位進行測試。減損測試結果如資產或資產所屬現金產生單位之帳面金額大於其可回收金額，則認列減損損失。可回收金額為淨公允價值或使用價值之較高者。

本公司於每一報導期間結束日針對商譽以外之資產，評估是否有跡象顯示先前已認列之減損損失可能已不存在或減少。如存有此等跡象，本公司即估計該資產或現金產生單位之可回收金額。若可回收金額因資產之估計服務潛能變動而增加時，則迴轉減損。惟迴轉後帳面金額不超過資產在未認列減損損失情況下，減除應提列折舊或攤銷後之帳面金額。

三貝德數位文創股份有限公司個體財務報表附註(續)  
(金額除另有註明者外，均以新臺幣千元為單位)

商譽所屬之現金產生單位或群組，不論有無減損跡象，係每年定期進行減損測試。減損測試結果如須認列減損損失，則先行減除商譽，減除不足之數再依帳面金額之相對比例分攤至商譽以外之其他資產。商譽之減損，一經認列，嗣後不得以任何理由迴轉。

繼續營業單位之減損損失及迴轉數係認列於損益。

#### 15. 負債準備

負債準備之認列條件係因過去事件所產生之現時義務(法定義務或推定義務)，於清償義務時，很有可能需要流出具經濟效益之資源，且該義務金額能可靠估計。當本公司預期某些或所有負債準備可被歸墊時，只有當歸墊幾乎完全確定時認列為單獨資產。若貨幣時間價值影響重大時，負債準備以可適當反映負債特定風險之現時稅前利率折現。負債折現時，因時間經過而增加之負債金額，認列為借款成本。

##### 除役、復原及修復成本之負債準備

拆卸、移除不動產、廠房及設備及復原其所在地點所產生之除役負債準備，其金額以預期清償義務之現金流量估計折現值衡量，且將該除役成本認列為資產成本之一部分。現金流量以反映除役負債特定風險之現時稅前利率折現。負債準備之折現攤銷於發生時認列為借款成本。估計之未來除役成本於每個報導期間結束日進行適當之評估及調整。未來除役成本之估計變動或折現率之改變，相對增加或減少相關資產成本。

#### 16. 庫藏股票

本公司於取得本公司股票(庫藏股票)時係以取得成本認列並作為權益之減項。庫藏股票交易之價差認列於權益項下。

#### 17. 收入認列

本公司與客戶合約之收入主要包括銷售商品及提供勞務，會計處理分別說明如下：

##### 銷售商品

本公司銷售商品，於承諾之商品運送至客戶端且客戶取得其控制(即客戶主導該商品之使用並取得該商品之幾乎所有剩餘效益之能力)時認列收入，主要商品為數位互動教學軟、硬體，以合約敘明之價格為基礎認列收入，其餘銷售商品之交易，通常附有數量折扣。因此，收入以合約敘明之價格為基礎，並減除估計之數量折扣金額。本公司以累積經驗並採期望值估計數量折扣產生之變動對價，惟其範圍僅限於與變動對價相關之不確定性於後續消除時，所認列之累計收入金額高度很有可能不會發生重大迴轉之部分。在協議之特定期間，對預期之數量折扣亦相對認列退款負債。

三貝德數位文創股份有限公司個體財務報表附註(續)  
(金額除另有註明者外，均以新臺幣千元為單位)

本公司銷售商品交易之授信期間為30天至60天，大部分合約於商品移轉控制且具有無條件收取對價之權利時，即認列應收帳款，該等應收帳款通常期間短且不具重大財務組成部分；少部分合約，具有已移轉商品予客戶惟仍未具無條件收取對價之權利，則認列合約資產，合約資產另須依國際財務報導準則第9號規定按存續期間預期信用損失金額衡量備抵減損。

#### 提供勞務

本公司提供之勞務服務主要為教育及工程勞務服務等，該等服務屬單獨定價或協商，係以合約期間為基礎提供勞務服務，由於本公司係於合約期間提供服務，將使客戶於合約期間取得該等勞務效益，屬於隨時間逐步滿足之履約義務，故以時間經過採直線法認列收入。

本公司大部分合約協議價款係於勞務服務提供前即合約開始前收取，當具有已移轉勞務予客戶惟仍未具無條件收取對價之權利時，即認列合約資產。然有部分合約，由於簽約時即先向客戶收取部分對價，本公司承擔須於續後提供勞務之義務，故認列為合約負債。

本公司前述合約負債轉列收入之期間通常不超過一年，並未導致重大財務組成部分之產生。

#### 18. 借款成本

直接可歸屬於取得、建造或生產符合要件之資產的借款成本，予以資本化為該資產成本之一部分。其他所有借款成本則認列為發生期間之費用。借款成本係包括與舉借資金有關而發生之利息及其他成本。

#### 19. 退職後福利計畫

本公司員工退休辦法適用於所有正式任用之員工，員工退休基金全數提存於勞工退休準備金監督委員會管理，並存入退休基金專戶，由於上述退休金係以退休準備金監督委員會名義存入，與本公司完全分離，故未列入上開個體財務報表中。

對於屬確定提撥計畫之退職後福利計畫，本公司每月負擔之員工退休金提撥率，不得低於員工每月薪資百分之六，所提撥之金額認列為當期費用。

#### 20. 所得稅

所得稅費用(利益)係指包含於決定本期損益中，與當期所得稅及遞延所得稅有關之彙總數。

三貝德數位文創股份有限公司個體財務報表附註(續)  
(金額除另有註明者外，均以新臺幣千元為單位)

當期所得稅

與本期及前期有關之本期所得稅負債(資產)，係以報導期間結束日已立法或實質性立法之稅率及稅法衡量。當期所得稅與認列於其他綜合損益或直接認列於權益之項目有關者，係分別認列於其他綜合損益或權益而非損益。

未分配盈餘加徵營利事業所得稅部分，於股東會決議分配盈餘之日列為所得稅費用。

遞延所得稅

遞延所得稅係就報導期間結束日，資產與負債之課稅基礎與其於資產負債表之帳面金額間所產生之暫時性差異予以計算。

除下列兩者外，所有應課稅暫時性差異皆予認列為遞延所得稅負債：

- (1) 商譽之原始認列；或非屬企業合併交易所產生，且於交易當時既不影響會計利潤亦不影響課稅所得(損失)之資產或負債原始認列；
- (2) 因投資子公司、關聯企業及聯合協議權益所產生，其迴轉時點可控制且於可預見之未來很有可能不會迴轉之應課稅暫時性差異。

除下列兩者外，可減除暫時性差異、未使用課稅損失及未使用所得稅抵減產生之遞延所得稅資產，於很有可能未來課稅所得之範圍內認列：

- (1) 與非屬企業合併交易，且於交易當時既不影響會計利潤亦不影響課稅所得(損失)之資產或負債原始認列所產生之可減除暫時性差異有關；
- (2) 與投資子公司、關聯企業及聯合協議權益所產生之可減除暫時性差異有關，僅於可預見之未來很有可能迴轉且迴轉當時有足夠之課稅所得以供該暫時性差異使用之範圍內認列。

遞延所得稅資產及負債係以預期資產實現或負債清償當期之稅率衡量，該稅率並以報導期間結束日已立法或實質性立法之稅率及稅法為基礎。遞延所得稅資產及負債之衡量係反映報導期間結束日預期回收資產或清償負債帳面金額之方式所產生之租稅後果。遞延所得稅與不列於損益之項目有關者，亦不認列於損益，而係依其相關交易認列於其他綜合損益或直接認列於權益。遞延所得稅資產於每一報導期間結束日予以重新檢視並認列。

遞延所得稅資產與負債僅於本期所得稅資產及本期所得稅負債之互抵具有法定執行權，且遞延所得稅係屬同一納稅主體並與由同一稅捐機關課徵之所得稅有關時，可予互抵。

五、重大會計判斷、估計及假設不確定性之主要來源

本公司編製個體財務報表時，管理階層須於報導期間結束日進行判斷、估計及假設，此將影響收入、費用、資產與負債報導金額及或有負債之揭露。然而，這些重大假設與估計之不確定性可能導致資產或負債之帳面金額須於未來期間進行重大調整之結果。

三貝德數位文創股份有限公司個體財務報表附註(續)  
(金額除另有註明者外，均以新臺幣千元為單位)

### 判斷

在採用本公司會計政策之過程中，管理階層進行下列對個體財務報表金額認列最具有重大影響之判斷：

#### 1. 投資性不動產

本公司某些不動產持有之目的的一部分係為賺取租金或資本增值，其他部分係供自用。各部分若可單獨出售，則分別以投資性不動產及不動產、廠房及設備處理。各部分若無法單獨出售，則僅在供自用所持有之部分占個別不動產10%以下時，始將該不動產分類為投資性不動產項下。

### 估計及假設

於報導期間結束日對有關未來所作之估計及假設不確定性之主要來源資訊，具有導致資產及負債帳面金額於下一財務年度重大調整之重大風險。茲說明如下：

#### 1. 所得稅

所得稅的不確定性存在於對複雜稅務法規之解釋、產生未來課稅所得的金額及時點。由於廣泛的國際商業關係與契約的長期性和複雜性，其實際結果與所作假設間產生之差異，或此等假設於未來之改變，可能迫使將已入帳的所得稅利益和費用於未來予以調整。對所得稅之提列，係依據本公司營業所在各國之稅捐機關可能的查核結果，所作之合理估計。所提列的金額是基於不同因素，例如：以往稅務查核經驗及課稅主體與所屬稅捐機關對稅務法規解釋之不同。此解釋之差異，因公司個別企業所在地之情況，而可能產生各種議題。

未使用之課稅損失與所得稅抵減遞轉後期及可減除暫時性差異，係於未來很有可能產生課稅所得或有應課稅暫時性差異之範圍內，認列遞延所得稅資產。決定遞延所得稅資產可認列之金額係以未來課稅所得及應課稅暫時性差異可能發生之時點及水準併同未來之稅務規劃策略為估計之依據。

#### 2. 應收款項－減損損失之估計

本公司應收款項減損損失之估計係採用存續期間預計信用損失金額衡量，將依據合約可收取之合約現金流量(帳面金額)與預期收取之現金流量(評估前瞻資訊)兩者間差額之現值為信用損失，惟短期應收款之折現影響不重大，信用損失以未折現之差額衡量。若未來實際現金流量少於預期，可能會產生重大減損損失，請詳附註六。

#### 3. 承租人增額借款利率

本公司於租賃開始日，按於該日尚未支付之租賃給付之現值衡量租賃負債。若租賃隱含利率容易確定，租賃給付即使用該利率折現；若該利率並非容易確定，本公司則就類似經濟環境下為取得與使用權資產價值相近之資產，而以類似擔保品與類似期間借入所需資金而應負擔之利率予以折現。

三貝德數位文創股份有限公司個體財務報表附註(續)  
(金額除另有註明者外，均以新臺幣千元為單位)

六、重要會計項目之說明

1. 現金及約當現金

	109.12.31	108.12.31
庫存現金及週轉金	\$162	\$163
銀行支票及活期存款	108,514	42,329
定期存款	1,116	76,865
合計	\$109,792	\$119,357

2. 透過損益按公允價值衡量之金融資產

	109.12.31	108.12.31
強制透過損益按公允價值衡量：		
股票(非流動)	\$-	\$31,115
受益憑證(非流動)	30,840	-
合計	\$30,840	\$31,115

本公司透過損益按公允價值衡量之金融資產未有提供擔保之情況。

3. 透過其他綜合損益按公允價值衡量之金融資產

	109.12.31	108.12.31
透過其他綜合損益按公允價值衡量之權益工具投資		
—非流動：		
未上市櫃公司股票	\$22,249	\$40,086

本公司透過其他綜合損益按公允價值衡量之金融資產未有提供擔保之情況。

本公司持有之透過其他綜合損益按公允價值衡量之權益工具投資，於民國一〇九年度及一〇八年度之股利收入相關資訊如下：

	109年度	108年度
與資產負債表日仍持有之投資相關	\$36	\$-
與當期除列之投資相關	1,000	-
當期認列之股利收入	\$1,036	\$-

本公司考量投資策略出售並除列部分透過其他綜合損益按公允價值衡量之權益工具投資，於民國一〇九年度及一〇八年度與除列相關資訊如下：

	109年度	108年度
於除列日之公允價值	\$10,501	\$-
由其他權益轉列保留盈餘之處分之累積損失	499	-

4. 按攤銷後成本衡量之金融資產－流動

	109.12.31	108.12.31
定期存款	\$30,480	\$3,500

本公司將部分金融資產分類為按攤銷後成本衡量之金融資產，備抵損失相關資訊，請詳附註六.18，提供擔保情形請詳附註八，與信用風險相關資訊請詳附註十二。

三貝德數位文創股份有限公司個體財務報表附註(續)  
(金額除另有註明者外，均以新臺幣千元為單位)

5. 應收票據

	109.12.31	108.12.31
應收票據—因營業而發生	\$-	\$135
減：備抵損失	-	-
合 計	\$-	\$135

本公司之應收票據未有提供擔保之情況。

本公司依國際財務報導準則第9號規定評估減損，備抵損失相關資訊請詳附註六.18，與信用風險相關資訊請詳附註十二。

6. 應收帳款、長期應收款及其他應收款

	109.12.31	108.12.31
應收帳款	\$13,785	\$10,700
應收分期帳款	107,156	122,310
減：未實現利息收入—應收分期帳款	(4,636)	(6,554)
小計(總帳面金額)	116,305	126,456
減：備抵損失	(2,291)	(2,702)
合 計	\$114,014	\$123,754

	109.12.31	108.12.31
長期應收款項	\$59,499	\$95,775
減：未實現利息收入—應收分期帳款	(1,540)	(2,580)
合 計	\$57,959	\$93,195

	109.12.31	108.12.31
其他應收帳款	\$348	\$284
減：備抵損失	(6)	(6)
合 計	\$342	\$278

本公司應收分期帳款預期收回情形如下：

	109.12.31	108.12.31
不超過一年	\$107,156	\$122,310
一年以上不超過兩年	47,295	75,498
兩年以上	12,204	20,277
合 計	\$166,655	\$218,085

本公司之應收帳款未有提供擔保之情況。

本公司對客戶之授信期間通常為30天至60天。於民國一〇九年十二月三十一日及一〇八年十二月三十一日之總帳面金額分別為174,612千元及219,935千元，民國一〇九年及一〇八年十二月三十一日備抵損失相關資訊詳附註六.18，信用風險揭露請詳附註十二。

7. 存貨

	109.12.31	108.12.31
原 料	\$15,438	\$15,951
製 成 品	3,968	1,738
合 計	\$19,406	\$17,689



三貝德數位文創股份有限公司個體財務報表附註(續)  
(金額除另有註明者外，均以新臺幣千元為單位)

本公司民國一〇九年及一〇八年度認列為費用之存貨成本分別為37,009千元及51,971千元，包括分別認列存貨跌價損失2,819千元及310千元。

前述存貨未有提供擔保之情事。

8. 採用權益法之投資

(1) 投資包括：

被投資公司	109.12.31		108.12.31	
	金額	持股比例	金額	持股比例
投資子公司：				
亞洲教育平台股份有限公司	\$225,172	43.82%	\$194,137	43.40%
SAMEBEST (HK) LIMITED	2,975	100%	3,103	100%
致勝先師教育股份有限公司	-	-	428	100%
MOUSIKA LIMITED	65,392	30%	82,258	30%
合計	<u>\$293,539</u>		<u>\$279,926</u>	
投資子公司(帳列採權益法投資貸餘)				
致勝先師教育股份有限公司	<u>\$(18)</u>	100%	<u>\$-</u>	-

註1：本公司於民國一〇八年一月參與亞洲教育現金增資，參與認購金額為82,391千元，共5,493千股，及亞洲教育於民國一〇八年四月與子公司(學盟教育、李揚教育、臺師菁英、希格瑪文教、詹浩教育、朱希教育及勤學文教)進行股份轉換，共發行2,668千股，持股比例自51%下降至43.29%，另本公司於民國一〇八年十二月新購入亞洲教育25千股，持股比例由43.29%上升至43.40%，及本公司於一〇九年度陸續新購入亞洲教育97千股，持股比例由43.40%上升至43.82%。

投資子公司

投資子公司於個體財務報告係以「採用權益法之投資」表達，並作必要之評價調整。

(2) 本公司對上述持股採權益法評價之被投資公司，係採該投資公司同期間經會計師查核之財務報表，按持股比例認列民國一〇九年及一〇八年度之投資收益(損失)，明細如下：

被投資公司	109年度	108年度
亞洲教育平台股份有限公司	\$53,660	\$62,672
SAMEBEST (HK) LIMITED	(1)	(1,856)
致勝先師教育股份有限公司	(446)	(1,825)
MOUSIKA LIMITED	(14,077)	(14,569)
合計	<u>\$39,136</u>	<u>\$44,422</u>

9. 不動產、廠房及設備

	109.12.31	108.12.31
自用之不動產、廠房及設備	<u>\$42,655</u>	<u>\$84,908</u>

三貝德數位文創股份有限公司個體財務報表附註(續)  
(金額除另有註明者外，均以新臺幣千元為單位)

(1) 自用之不動產、廠房及設備

	土地	房屋及建築	機器設備	其他設備	合計
成本：					
109.1.1	\$48,306	\$30,324	\$282	\$21,928	\$100,840
增添	-	-	-	3,033	3,033
處分	-	-	-	(6,961)	(6,961)
移轉	(23,832)	(15,131)	-	-	(38,963)
其他	-	-	-	(200)	(200)
109.12.31	<u>\$24,474</u>	<u>\$15,193</u>	<u>\$282</u>	<u>\$17,800</u>	<u>\$57,749</u>
108.1.1	\$24,474	\$19,456	\$7,282	\$45,785	\$96,997
增添	23,832	15,131	282	2,810	42,055
處分	-	(4,263)	(7,282)	(26,667)	(38,212)
108.12.31	<u>\$48,306</u>	<u>\$30,324</u>	<u>\$282</u>	<u>\$21,928</u>	<u>\$100,840</u>
折舊及減損：					
109.1.1	\$-	\$2,825	\$32	\$13,075	\$15,932
折舊	-	865	94	5,618	6,577
處分	-	-	-	(6,961)	(6,961)
移轉	-	(454)	-	-	(454)
109.12.31	<u>\$-</u>	<u>\$3,236</u>	<u>\$126</u>	<u>\$11,732</u>	<u>\$15,094</u>
108.1.1	\$-	\$5,308	\$6,559	\$30,874	\$42,741
折舊	-	1,780	755	8,866	11,401
處分	-	(4,263)	(7,282)	(26,665)	(38,210)
108.12.31	<u>\$-</u>	<u>\$2,825</u>	<u>\$32</u>	<u>\$13,075</u>	<u>\$15,932</u>
淨帳面金額：					
109.12.31	<u>\$24,474</u>	<u>\$11,957</u>	<u>\$156</u>	<u>\$6,068</u>	<u>\$42,655</u>
108.12.31	<u>\$48,306</u>	<u>\$27,499</u>	<u>\$250</u>	<u>\$8,853</u>	<u>\$84,908</u>

不動產、廠房及設備提供擔保情形，請詳附註八。

10. 投資性不動產

投資性不動產為本公司自有之投資性不動產。本公司對自有之投資性不動產簽訂商業財產租賃合約，租賃期間為1年。

	土地	建築物	合計
成本：			
109.1.1	\$-	\$-	\$-
自不動產、廠房及設備轉入	23,832	15,131	38,963
109.12.31	<u>\$23,832</u>	<u>\$15,131</u>	<u>\$38,963</u>
折舊及減損：			
109.1.1	\$-	\$-	\$-
自不動產、廠房及設備轉入	-	454	454
109.12.31	<u>\$-</u>	<u>\$454</u>	<u>\$454</u>
淨帳面金額：			
109.12.31	<u>\$23,832</u>	<u>\$14,677</u>	<u>\$38,509</u>

三貝德數位文創股份有限公司個體財務報表附註(續)  
(金額除另有註明者外，均以新臺幣千元為單位)

	109年	108年
投資性不動產之租金收入	\$761	\$-

本公司持有之投資性不動產並非按公允價值衡量，而僅揭露其公允價值之資訊，其公允價值層級屬第三等級。本公司持有之投資性不動產之公允價值於民國一〇九年及一〇八年十二月三十一日分別為 48,730 千元及 0 千元。

本公司投資性不動產提供擔保情形，請詳附註八。

#### 11. 無形資產

	商標權	電腦軟體	合計
成本：			
109.1.1	\$56,000	\$25,679	\$81,679
除列	-	(17,512)	(17,512)
109.12.31	\$56,000	\$8,167	\$64,167
108.1.1	\$56,000	\$4,630	\$60,630
增添－單獨取得	-	2,190	2,190
除列	-	(678)	(678)
移轉	-	19,537	19,537
108.12.31	\$56,000	\$25,679	\$81,679
攤銷及減損：			
109.1.1	\$56,000	\$10,834	\$66,834
攤銷	-	10,059	10,059
除列	-	(17,512)	(17,512)
109.12.31	\$56,000	\$3,381	\$59,381
108.1.1	\$56,000	\$1,847	\$57,847
攤銷	-	9,665	9,665
除列	-	(678)	(678)
108.12.31	\$56,000	\$10,834	\$66,834
淨帳面金額：			
109.12.31	\$-	\$4,786	\$4,786
108.12.31	\$-	\$14,845	\$14,845

認列無形資產之攤銷金額如下：

	109年度	108年度
推銷費用	\$273	\$280
管理費用	1,296	838
研究發展費用	8,490	8,547
合計	\$10,059	\$9,665

三貝德數位文創股份有限公司個體財務報表附註(續)  
(金額除另有註明者外，均以新臺幣千元為單位)

12. 短期借款

	利率區間(%)	109.12.31	108.12.31
無擔保銀行借款	1.00~1.0956	\$30,000	\$30,000

本公司截至民國一〇九年十二月三十一日及一〇八年十二月三十一日，尚未使用之短期借款額度分別為265,000千元及435,000千元。

13. 其他應付款

	109.12.31	108.12.31
應付薪資	\$7,941	\$7,647
應付佣金	10,328	7,793
應付勞務費	4,272	3,799
應付未休假獎金	2,948	3,031
應付勞健保	1,169	1,536
應付營業稅	1,008	789
應付員工及董事酬勞	583	2,672
其 他	4,407	3,166
合 計	\$32,656	\$30,433

14. 長期借款

民國一〇九年十二月三十一日及一〇八年十二月三十一日長期借款明細如下：

債權人	109.12.31	利率(%)	償還期間及辦法
凱基銀行擔保借款	\$49,882	0.937%	自民國108年9月9日至民國113年9月9日，每1個月為一期分59期償還，利息按月付息，剩餘本金最後一期清償
減：一年內到期	(3,625)		
合 計	\$46,257		
債權人	108.12.31	利率(%)	償還期間及辦法
凱基銀行擔保借款	\$53,464	1.096%	自民國108年9月9日至民國113年9月9日，每1個月為一期分59期償還，利息按月付息，剩餘本金最後一期清償
減：一年內到期	(3,582)		
合 計	\$49,882		

銀行擔保借款係以部分土地及建築物設定第一順位抵押權，擔保情形請詳附註八。

三貝德數位文創股份有限公司個體財務報表附註(續)  
(金額除另有註明者外，均以新臺幣千元為單位)

15. 退職後福利計畫

確定提撥計畫

本公司依「勞工退休金條例」訂定之員工退休辦法係屬確定提撥計畫。依該條例規定，本公司每月負擔之勞工退休金提撥率，不得低於員工每月薪資百分之六。本公司業已依照該條例訂定之員工退休辦法，每月依員工薪資百分之六提撥至勞工保險局之個人退休金帳戶。

本公司民國一〇九年度及一〇八年度認列確定提撥計畫之費用金額分別為3,710千元及4,263千元。

16. 權益

(1) 普通股

截至民國一〇九年十二月三十一日及一〇八年十二月三十一日止，本公司額定股本皆為500,000千元，已發行股本皆為377,525千元，每股票面金額10元，皆為37,753千股。每股享有一表決權及收取股利之權利。

本公司於民國一〇八年六月十日之股東會決議分配普通股股票股利17,315千元，分為1,731千股，前述配發之股票已於民國一〇八年九月二日完成變更登記手續。

(2) 資本公積

	109.12.31	108.12.31
發行溢價	\$339,885	\$339,885
員工認股權執行之股票發行溢價	8,157	8,157
員工認股權失效	138	138
現金增資保留員工認購	93	93
合計	\$348,273	\$348,273

依法令規定，資本公積除填補公司虧損外，不得使用，公司無虧損時，超過票面金額發行股票所得之溢額及受領贈與之所得產生之資本公積，每年得以實收資本之一定比率為限撥充資本，前述資本公積亦得按股東原有股份之比例以現金分配。

三貝德數位文創股份有限公司個體財務報表附註(續)  
(金額除另有註明者外，均以新臺幣千元為單位)

(3) 庫藏股票

截至民國一〇九年十二月三十一日及一〇八年十二月三十一日止，本公司持有庫藏股票分別為1,391千股及1,592千股，買回金額分別為294,790千元及321,850千元。

民國一〇八年十一月十二日經本公司董事會決議通過，依證券交易法第二十八條之二及「上市櫃公司買回本公司股份辦法」規定，轉讓股份予員工之目的而買回庫藏股計500千股，買回價格區間為120元至170元間，截至民國一〇九年一月十二日(買回期間屆滿日)已買回201千股，共計27,060千元，平均買回價格為134.62元。自買回股份之日起五年內，一次或分次轉讓予員工。截至民國一〇九年十二月三十一日止，本公司已轉讓庫藏股票201千股予員工，每股認股價格為134.62元。

(4) 盈餘分派及股利政策

依本公司章程規定，年度決算如有盈餘，依下列順序分派之：

- A. 提繳稅捐。
- B. 彌補虧損。
- C. 提存百分之十為法定盈餘公積。
- D. 視業務需要或法令規定或依主管機關命令提列或迴轉特別盈餘公積。
- E. 其餘由董事會依股利政策擬定盈餘分派案，提報股東會。

本公司分配股利之政策，須視公司未來資金支出預算及資金需求情形等，每年依法由董事會擬具分派案，提報股東會。股東股利之發放，每年就可供分配盈餘提撥不低於15%分配股東股息紅利，其中現金股利以不低於股利總額之10%為原則，惟此項盈餘分配之種類及比率得視當年度實際獲利及資金狀況經股東會決議通過。

依公司法規定，法定盈餘公積應提撥至其總額已達資本總額為止。法定盈餘公積得彌補虧損。公司無虧損時，得以法定盈餘公積超過實收資本額百分之二十五之部分按股東原有股份之比例發放新股或現金。

採用國際財務報導準則後，本公司依金管會於民國一〇一年四月六日發布之金管證發字第1010012865號函令規定，本公司於分配盈餘時，必須依法令規定就其他權益項目減項淨額(如國外營運機構財務報表換算之兌換差額、透過其他綜合損益按公允價值衡量之金融資產評價損益、避險工具之損益等累計餘額)提列特別盈餘公積。嗣後其他權益項目減項金額如有減少，可就減少金額自特別盈餘積轉回未分配盈餘。

三貝德數位文創股份有限公司個體財務報表附註(續)  
(金額除另有註明者外，均以新臺幣千元為單位)

本公司於民國一一〇年三月十五日及民國一〇九年六月二十四日之董事會及股東常會，分別擬議及決議民國一〇九年度及一〇八年度盈餘指撥及分配案及每股股利，列示如下：

	盈餘指撥及分配案		每股股利(元)	
	109年度	108年度	109年度	108年度
法定盈餘公積	\$845	\$9,593		
特別盈餘公積	7,643	145		
普通股現金股利	25,452	57,857	\$0.7	\$1.6

有關員工酬勞及董事酬勞估列基礎及認列金額之相關資訊請詳附註六.20。

#### 17. 營業收入

	109年度	108年度
客戶合約之收入		
商品銷售收入	\$297,885	\$428,736
勞務提供收入	21,016	19,265
合    計	\$318,901	\$448,001

本公司民國一〇九年度及一〇八年度與客戶合約之收入相關資訊如下：

##### (1) 收入細分

###### 民國一〇九年度

	數位資訊部門	勞務服務部門	合計
銷售商品	\$297,885	\$-	\$297,885
提供勞務	-	21,016	21,016
合    計	\$297,885	\$21,016	\$318,901

###### 收入認列時點：

於某一時點	\$295,850	\$1,172	\$297,022
隨時間逐步滿足	2,035	19,844	21,879
合    計	\$297,885	\$21,016	\$318,901

三貝德數位文創股份有限公司個體財務報表附註(續)  
(金額除另有註明者外，均以新臺幣千元為單位)

民國一〇八年度

	數位資訊部門	勞務服務部門	合計
銷售商品	\$428,736	\$-	\$428,736
提供勞務	-	19,265	19,265
合計	<u>\$428,736</u>	<u>\$19,265</u>	<u>\$448,001</u>
收入認列時點：			
於某一時點	\$428,736	\$960	\$429,696
隨時間逐步滿足	-	18,305	18,305
合計	<u>\$428,736</u>	<u>\$19,265</u>	<u>\$448,001</u>

(2) 合約餘額

A. 合約資產－流動

	109.12.31	108.12.31
提供勞務	\$6,055	\$-
減：備抵損失	-	-
合計	<u>\$6,055</u>	<u>\$-</u>

本公司民國一〇九年及一〇八年度合約資產餘額重大變動之說明如下：

	109年度	108年度
完成程度衡量結果變動	\$6,055	\$-

B. 合約負債－流動

	109.12.31	108.12.31
銷售商品	\$664	\$-

本公司民國一〇九年及一〇八年度合約負債餘額重大變動之說明如下：

	109年度	108年度
期初餘額本期轉列收入	\$-	\$-
本期預收款增加(扣除本期發生並轉列收入)	664	-

(3) 分攤至尚未履行之履約義務之交易價格

本公司截至民國一〇九年十二月三十一日止，尚未滿足(包括部分未滿足)之履約義務分攤之交易價格共計664千元，預期全數將於民國一一〇年底認列收入。

(4) 自取得或履行客戶合約之成本中所認列之資產

無。



三貝德數位文創股份有限公司個體財務報表附註(續)  
(金額除另有註明者外，均以新臺幣千元為單位)

18. 預期信用減損損失(利益)

	109年度	108年度
營業費用－預期信用減損損失		
合約資產	\$-	\$-
應收票據	-	-
應收帳款	624	1,097
其他應收款	6	-
合計	<u>\$630</u>	<u>\$1,097</u>

與信用風險相關資訊請詳附註十二。

本公司按攤銷後成本衡量之金融資產(定期存款)，於民國一〇九年十二月三十一日及民國一〇八年十二月三十一日評估係屬信用風險低者(與期初之評估結果相同)，且由於本公司之交易對象皆係屬信用良好之銀行等金融機構，故以預期信用損失率0%衡量之備抵損失金額為0千元。

本公司之合約資產及應收款項(包含應收票據、應收帳款、應收分期帳款及其他應收款)皆採存續期間預期信用損失金額衡量備抵損失，於民國一〇九年十二月三十一日及民國一〇八年十二月三十一日評估備抵損失金額之相關說明如下：

- (1) 本公司合約資產於民國一〇九年十二月三十一日評估係屬信用風險低者，且由於本公司之交易對象其歷史信用損失經驗皆無逾期之情形，故以預期信用損失率0%衡量之備抵損失金額為0千元。
- (2) 應收款項則考量交易對手信用等級等因素區分群組，並依其存續期間按固定比例衡量備抵損失，相關資訊如下：

民國一〇九年十二月三十一日

群組一

	未逾期	逾期天數		合計
		1-30天	31-60天	
總帳面金額	\$169,460	\$2,539	\$203	\$172,202
損失率	0%	0%	0%	
存續期間預期信用損失	-	-	-	-
小計	<u>\$169,460</u>	<u>\$2,539</u>	<u>\$203</u>	<u>\$172,202</u>

群組二

	未逾期	逾期天數				合計
		1-60天	61-90天	91-180天	181天以上	
總帳面金額	\$-	\$-	\$81	\$81	\$2,248	\$2,410
損失率	0%	0%	10%	50%	100%	
存續期間預期信用損失	-	-	8	41	2,248	2,297
小計	<u>\$-</u>	<u>\$-</u>	<u>\$73</u>	<u>\$40</u>	<u>\$-</u>	<u>\$113</u>
帳面金額						<u>\$172,315</u>

三貝德數位文創股份有限公司個體財務報表附註(續)  
(金額除另有註明者外，均以新臺幣千元為單位)

民國一〇八年十二月三十一日

群組一

	未逾期(註)	逾期天數		合 計
		1-60天	61-90天	
總帳面金額	\$216,436	\$-	\$887	\$217,323
損 失 率	0%	0%	0%	
存續期間預期信用損失	-	-	-	-
小 計	\$216,436	\$-	\$887	\$217,323

群組二

	未逾期	逾期天數				合 計
		1-60天	61-90天	91-180天	181天以上	
總帳面金額	\$-	\$-	\$-	\$91	\$2,656	\$2,747
損 失 率	0%	0%	0%	50%	100%	
存續期間預期 信用損失	-	-	-	52	2,656	2,708
小 計	\$-	\$-	\$-	\$39	\$-	\$39
帳面金額						<u>\$217,362</u>

註：本公司之應收票據皆屬未逾期。

本公司民國一〇九年度及一〇八年度之應收款項之備抵損失變動資訊如下：

	應收票據	應收帳款	其他應收款
109.1.1	\$-	\$2,702	\$6
本期增加(迴轉)金額	-	624	6
因無法收回而沖銷	-	(1,035)	(6)
109.12.31	\$-	\$2,291	\$6
108.1.1	\$-	\$1,605	\$6
本期增加(迴轉)金額	-	1,097	-
108.12.31	\$-	\$2,702	\$6

19. 租賃

本公司為承租人

本公司承租多項不同之資產，包括不動產(房屋及建築)及運輸設備。各個合約之租賃期間介於一年至兩年間，並未對本公司加諸任何限制條款。

三貝德數位文創股份有限公司個體財務報表附註(續)  
(金額除另有註明者外，均以新臺幣千元為單位)

租賃對本公司財務狀況、財務績效及現金流量之影響說明如下：

A. 資產負債表認列之金額

(a) 使用權資產

使用權資產之帳面金額

	109.12.31	108.12.31
房屋及建築	\$1,659	\$9,071
運輸設備	706	2,570
合計	<u>\$2,365</u>	<u>\$11,641</u>

本公司民國一〇九年度及一〇八年度對使用權資產分別增添1,161千元及502千元。

(b) 租賃負債

	109.12.31	108.12.31
流動	\$2,366	\$7,151
非流動	29	4,588
合計	<u>\$2,395</u>	<u>\$11,739</u>

本公司民國一〇九年度及一〇八年度租賃負債之利息費用請詳附註六、21(4)財務成本；民國一〇九年及一〇八年十二月三十一日租賃負債之到期分析請詳附註十二、5流動性風險管理。

B. 綜合損益表認列之金額

使用權資產之折舊

	109年度	108年度
房屋及建築	\$5,882	\$6,050
運輸設備	1,864	1,836
合計	<u>\$7,746</u>	<u>\$7,886</u>

C. 承租人與租賃活動相關之收益及費損

	109年度	108年度
短期租賃之費用	\$456	\$3,597
低價值資產租賃之費用(不包括短期租賃之低價值資產租賃之費用)	1,325	1,081

D. 承租人與租賃活動相關之現金s流出

本公司於民國一〇九年度及一〇八年度租賃之現金流出總額分別為9,659千元及12,723千元。

三貝德數位文創股份有限公司個體財務報表附註(續)  
(金額除另有註明者外，均以新臺幣千元為單位)

E. 其他與租賃活動相關之資訊

(a) 租賃延長之選擇權及租賃終止之選擇權

本公司部分之不動產租賃合約包括租賃延長之選擇權及租賃終止之選擇權。於決定租賃期間時，具有標的資產使用權之不可取消期間，併同可合理確定本公司將行使租賃延長之選擇權所涵蓋之期間，及可合理確定本公司將不行使租賃終止之選擇權所涵蓋之期間。此等選擇權之使用可將管理合約之經營彈性極大化。所具有之大多數租賃延長之選擇權及租賃終止之選擇權僅可由本公司行使。開始日後發生重大事項或情況重大改變(係在承租人控制範圍內且影響本公司是否可合理確定將行使先前於決定租賃期間時所未包含之選擇權，或將不行使先前於決定租賃期間時所包含之選擇權)時，本公司重評估租賃期間。

20. 員工福利、折舊及攤銷費用功能別彙總表如下：

性質別 \ 功能別	109年度			108年度		
	屬於營業成本者	屬於營業費用者	合計	屬於營業成本者	屬於營業費用者	合計
員工福利費用						
薪資費用	\$2,300	\$60,029	\$62,329	\$9,777	\$68,218	\$77,995
勞健保費用	315	7,177	7,492	419	7,949	8,368
退休金費用	143	3,567	3,710	203	4,060	4,263
董事酬金	-	291	291	-	1,336	1,336
其他員工福利費用	180	3,644	3,824	238	4,225	4,463
折舊費用	1,839	12,484	14,323	2,339	16,948	19,287
攤銷費用	-	10,059	10,059	-	9,665	9,665

民國一〇九年及民國一〇八年十二月三十一日之員工人數分別為129人及144人，其中未兼任員工之董事人數分別為3人及4人。

民國一〇九年度及一〇八年度之平均員工福利費用分別為615千元及626千元。

民國一〇九年度及一〇八年度之平均員工薪資費用分別為495千元及513千元，平均員工薪資變動(3.53)%。

民國一〇九年及民國一〇八年度監察人酬金皆為0元，因本公司設立審計委員會，無監察人。

本公司於章程訂有董事酬勞及員工酬勞政策，並設置薪資報酬委員會評估與監督本公司董事及經理人之薪資報酬制度。董事及經理人之績效評估及薪資報酬應參考同業通常水準支給情形，並考量個人績效評估結果、所投入之時間、所擔負之職責、達成個人目標情形、擔任其他職位表現、公司近年給予同等職位者之薪資報酬，暨由公司短期及長期業務目標之達成、公司財務狀況等評估個人表現與公司經營績效及未來風險之關連合理性。董事及經理人之酬金須經薪資報酬委員會審議通過並提請董事會決議。

三貝德數位文創股份有限公司個體財務報表附註(續)  
(金額除另有註明者外，均以新臺幣千元為單位)

本公司遵照法令規定與各地區需求，制定完整的員工福利制度，以提供員工良好之薪酬及福利條件。員工薪酬包含按月發給之薪資、按經營績效發放之分紅獎金及依據年度獲利狀況及章程規定所發放之員工酬勞。公司每年定期進行全公司同仁之績效考核作業，確實瞭解同仁之工作績效，以為升遷、訓練發展及薪酬發放之依據。

本公司章程規定年度如有獲利，應提撥不低於1%為員工酬勞，不高於5%為董監酬勞。但尚有累積虧損時，應預先保留彌補數額。前述員工酬勞以股票或現金為之，應由董事會以董事三分之二以上之出席及出席董事過半數同意之決議行之，並報告股東會。有關董事會通過之員工酬勞及董監酬勞相關資訊，請至臺灣證券交易所之「公開資訊觀測站」查詢。

本公司民國一〇九年度依獲利狀況，以1%分別估列員工酬勞及董事酬勞，並認列員工酬勞及董事酬勞金額皆為291千元；帳列於薪資費用項下；民國一〇八年度依獲利狀況，以1%分別估列員工酬勞及董事酬勞，並認列員工酬勞及董事酬勞金額皆為1,336千元，帳列於薪資費用項下。年度個體財務報告通過發布日後若金額有變動，則依會計估計變動處理，於次一年度調整入帳。

本公司於民國一一〇年三月十五日董事會決議以現金發放民國一〇九年度員工酬勞與董事酬勞皆為291千元，其與民國一〇九年度財務報告以費用列帳之金額並無重大差異。

本公司民國一〇八年度實際配發員工酬勞與董事酬勞金額與民國一〇八年度財務報告以費用列帳之金額並無重大差異。

21. 營業外收入及支出

(1) 利息收入

	109年度	108年度
按攤銷後成本衡量之金融資產利息收入	\$8,373	\$8,439

(2) 其他收入

	109年度	108年度
租金收入	\$934	\$236
股利收入	1,036	-
其他收入—其他	2,796	6,389
合 計	\$4,766	\$6,625

三貝德數位文創股份有限公司個體財務報表附註(續)  
(金額除另有註明者外，均以新臺幣千元為單位)

(3) 其他利益及損失

	109年度	108年度
處分不動產、廠房及設備損失	\$-	\$(1)
淨外幣兌換損益	(3,543)	(2,028)
什項支出	(321)	(540)
透過損益按公允價值衡量之金融資產損益(註)	(1,836)	27,672
合 計	<u>\$ (5,700)</u>	<u>\$ 25,103</u>

註：係強制透過損益按公允價值衡量之金融資產所產生。

(4) 財務成本

	109年度	108年度
銀行借款之利息	\$827	\$679
租賃負債之利息	87	257
合 計	<u>\$914</u>	<u>\$936</u>

22. 其他綜合損益組成部分

民國一〇九年度其他綜合損益組成部分如下：

	當期 當期產生	其他 重分類調整	其他 綜合損益	所得稅利益 (費用)	稅後金額
不重分類至損益之項目：					
透過其他綜合損益按公允價值衡量之 權益工具投資未實現評價損益	\$(7,336)	\$-	\$(7,336)	\$-	\$(7,336)
後續可能重分類至損益之項目：					
國外營運機構財務報表換算之兌換差額	(4,145)	-	(4,145)	809	(3,336)
採用權益法認列之子公司、關聯企業及 合資之其他綜合損益之份額	1,200	-	1,200	-	1,200
合 計	<u>\$(10,281)</u>	<u>\$-</u>	<u>\$(10,281)</u>	<u>\$809</u>	<u>\$(9,472)</u>

民國一〇八年度其他綜合損益組成部分如下：

	當期 當期產生	其他 重分類調整	其他 綜合損益	所得稅利益 (費用)	稅後金額
不重分類至損益之項目：					
透過其他綜合損益按公允價值衡量之 權益工具投資未實現評價損益	\$1,665	\$-	\$1,665	\$-	\$1,665
後續可能重分類至損益之項目：					
國外營運機構財務報表換算之兌換差額	(452)	-	(452)	90	(362)
採用權益法認列之子公司、關聯企業及 合資之其他綜合損益之份額	(118)	-	(118)	-	(118)
合 計	<u>\$1,095</u>	<u>\$-</u>	<u>\$1,095</u>	<u>\$90</u>	<u>\$1,185</u>

三貝德數位文創股份有限公司個體財務報表附註(續)  
(金額除另有註明者外，均以新臺幣千元為單位)

23. 所得稅

民國一〇九年及一〇八年度所得稅費用主要組成如下：

認列於損益之所得稅

	109年度	108年度
當期所得稅費用：		
當期應付所得稅	\$1,417	\$22,310
以前年度之當期所得稅於本期之調整	-	5
遞延所得稅費用：		
與暫時性差異之原始產生及其迴轉有關之遞延所得稅費用	(571)	1,959
所得稅費用	\$846	\$24,274

認列於其他綜合損益之所得稅

	109年度	108年度
遞延所得稅費用(利益)：		
國外營運機構財務報表換算之兌換差額	\$(809)	\$(90)
與其他綜合損益組成部分相關之所得稅	\$(809)	\$(90)

所得稅費用與會計利潤乘以所適用所得稅率之金額調節如下：

	109年度	108年度
來自於繼續營業單位之稅前淨利	\$28,555	\$130,952
以本公司法定所得稅率計算之所得稅	\$5,711	\$26,190
免稅收益之所得稅影響數	(8,777)	(8,904)
遞延所得稅資產/負債之所得稅影響數	2,495	-
未分配盈餘加徵營利事業所得稅	1,417	6,983
以前年度之當期所得稅於本年度之調整	-	5
認列於損益之所得稅費用合計	\$846	\$24,474

三貝德數位文創股份有限公司個體財務報表附註(續)  
(金額除另有註明者外，均以新臺幣千元為單位)

與下列項目有關之遞延所得稅資產(負債)餘額：

民國一〇九年度

	期初餘額	認列於其他		期末餘額
		認列於損益	綜合損益	
暫時性差異				
備抵呆帳	\$102	\$(3)	\$-	\$99
備抵存貨跌價及呆滯損失	3,058	564	-	3,622
未實現銷貨退回及折讓	2,041	(90)	-	1,951
未休假獎金	606	(16)	-	590
折舊財稅差	56	(40)	-	16
無形資產減損損失	2,057	(1,028)	-	1,029
未實現兌換損益	367	89	-	456
金融資產未實現評價損益	(1,263)	1,095	-	(168)
國外營運機構兌換差額	93	-	809	902
遞延所得稅費用		\$571	\$809	
遞延所得稅資產淨額	\$7,117			\$8,497
表達於資產負債表之資訊如下：				
遞延所得稅資產	\$8,380			\$8,665
遞延所得稅負債	\$(1,263)			\$(168)

民國一〇八年度

	期初餘額	認列於其他		期末餘額
		認列於損益	綜合損益	
暫時性差異				
備抵呆帳	\$-	\$102	\$-	\$102
備抵存貨跌價及呆滯損失	2,996	62	-	3,058
未實現銷貨退回及折讓	1,818	223	-	2,041
未休假獎金	726	(120)	-	606
折舊財稅差	53	3	-	56
無形資產減損損失	3,086	(1,029)	-	2,057
未實現兌換損益	(256)	623	-	367
未實現訴訟損失	560	(560)	-	-
金融資產未實現評價損益	-	(1,263)	-	(1,263)
國外營運機構兌換差額	3	-	90	93
遞延所得稅費用		\$(1,959)	\$90	
遞延所得稅資產淨額	\$8,986			\$7,117
表達於資產負債表之資訊如下：				
遞延所得稅資產	\$9,242			\$8,380
遞延所得稅負債	\$(256)			\$(1,263)



三貝德數位文創股份有限公司個體財務報表附註(續)  
(金額除另有註明者外，均以新臺幣千元為單位)

未認列之遞延所得稅資產

截至民國一〇九年十二月三十一日及一〇八年十二月三十一日止，本公司未認列之遞延所得稅資產金額合計分別為2,495千元及0千元。

所得稅申報核定情形

截至民國一〇九年十二月三十一日，本公司之所得稅申報核定情形如下：

本公司	<u>所得稅申報核定情形</u> 核定至民國107年度
-----	--------------------------------

24. 每股盈餘

基本每股盈餘金額之計算，係以當期歸屬於母公司普通股持有人之淨利除以當期流通在外之普通股加權平均股數。

稀釋每股盈餘金額之計算，係以當期歸屬於母公司普通股持有人之淨利除以當期流通在外之普通股加權平均股數加上所有具稀釋作用之潛在普通股轉換為普通股時將發行之加權平均普通股股數。

	<u>109年度</u>	<u>108年度</u>
(1) 基本每股盈餘		
歸屬於母公司普通股持有人之淨利(千元)	\$27,709	\$106,678
基本每股盈餘之普通股加權平均股數(千股)	36,246	36,337
基本每股盈餘(元)	<u>\$0.76</u>	<u>\$2.94</u>
	<u>109年度</u>	<u>108年度</u>
(2) 稀釋每股盈餘		
歸屬於母公司普通股持有人之淨利(千元)	\$27,709	\$106,678
基本每股盈餘之普通股加權平均股數(千股)	36,246	36,337
稀釋效果：		
員工酬勞－股票(千股)	5	19
經調整稀釋效果後之普通股加權平均股數(千股)	<u>36,251</u>	<u>36,356</u>
稀釋每股盈餘(元)	<u>\$0.76</u>	<u>\$2.93</u>

於報導期間後至財務報表通過發布前，並無任何重大改變期末流通在外普通股或潛在普通股股數之其他交易。

三貝德數位文創股份有限公司個體財務報表附註(續)  
(金額除另有註明者外，均以新臺幣千元為單位)

七、關係人交易

於財務報導期間內與本公司有交易之關係人如下：

關係人名稱及關係

關係人名稱	與本公司之關係
亞洲教育平台股份有限公司 (亞洲教育)	本公司之子公司
致勝先師教育股份有限公司 (致勝先師)	本公司之子公司
學盟教育股份有限公司 (學盟教育)	本公司之孫公司
金華薪教育股份有限公司 (金華薪教育)	本公司之孫公司
樺薪文教股份有限公司 (樺薪文教)	本公司之孫公司(註)
心遠景教育股份有限公司 (心遠景教育)	本公司之孫公司
朱希教育股份有限公司 (朱希教育)	本公司之孫公司
勤學文教股份有限公司 (勤學文教)	本公司之孫公司
未來領袖教育股份有限公司 (未來領袖)	本公司之孫公司
必勝課教育股份有限公司 (鎮大教育)	本公司之孫公司
三師一生教育股份有限公司 (三師一生)	本公司之孫公司
優學教育股份有限公司 (優學教育)	本公司之孫公司
三明國際事業股份有限公司 (三明國際)	本公司之實質關係人
吳明錦	本公司之董事

註：於民國一〇八年一月處份該孫公司。

與關係人間之重大交易事項

1. 銷貨收入

	109年度	108年度
孫公司	\$-	\$38

2. 勞務收入

	109年度	108年度
子公司	\$190	\$476
孫公司		
學盟教育	-	5,333
金華薪教育	-	3,630
樺薪文教	-	738
哈佛教育	-	1,758
其他孫公司	-	439
合計	\$190	\$12,374

本公司提供予關係人之服務價格係由雙方參考市場行情議價辦理；關係人為月結30~90天。年底之流通在外款項為無擔保、免計息且須以現金清償。對於應收關人帳款並未收受任何保證。

三貝德數位文創股份有限公司個體財務報表附註(續)  
(金額除另有註明者外，均以新臺幣千元為單位)

3. 推銷費用－勞務費及其他費用

	109年度	108年度
子 公 司		
致勝先師	\$3,354	\$3,063
孫 公 司	19	20
合 計	<u>\$3,373</u>	<u>\$3,083</u>

4. 管理費用－薪資支出及其他費用

	109年度	108年度
子 公 司	\$-	\$9
孫 公 司	990	-
本公司之董事	70	-
合 計	<u>\$1,060</u>	<u>\$9</u>

5. 研發費用－勞務費及其他費用

	109年度	108年度
子 公 司	\$294	\$-
本公司之董事	249	305
合 計	<u>\$543</u>	<u>\$305</u>

6. 租賃

(1) 本公司為承租人

向關係人租用資產，租賃價格係參考當地一般租金水準而定，每月付款一次。

(a) 使用權資產

使用權資產之帳面金額

	109.12.31	108.12.31
實質關係人	<u>\$958</u>	<u>\$7,254</u>

三貝德數位文創股份有限公司個體財務報表附註(續)  
 (金額除另有註明者外，均以新臺幣千元為單位)

(b) 租賃負債

	109.12.31	108.12.31
實質關係人	\$974	\$7,315
流動	\$974	\$3,627
非流動	\$-	\$3,688

(c) 租賃負債之利息費用

	109年度	108年度
實質關係人	\$46	\$151

7. 租金收入

	109年度	108年度
子公司	\$34	\$52
孫公司	900	184
合計	\$934	\$236

8. 其他收入

	109年度	108年度
子公司	\$69	\$42

9. 應收帳款

	109.12.31	108.12.31
孫公司		
金華薪教育	\$-	\$140
優質台大	-	158
合計	\$-	\$298

10. 其他應付款

	109.12.31	108.12.31
子公司	\$381	\$432

三貝德數位文創股份有限公司個體財務報表附註(續)  
(金額除另有註明者外，均以新臺幣千元為單位)

11. 存入保證金

	109.12.31	108.12.31
子 公 司	\$6	\$6
孫 公 司	146	24
合 計	<u>\$152</u>	<u>\$30</u>

12. 本公司主要管理階層之獎酬

	109年度	108年度
短期員工福利	\$11,585	\$14,772
退職後福利	716	690
合 計	<u>\$12,301</u>	<u>\$15,462</u>

八、質押之資產

本公司計有下列資產作為擔保品：

項 目	帳面金額		擔保債務內容
	109.12.31	108.12.31	
按攤銷後成本衡量之金融資產	\$2,000	\$1,500	刷卡額度擔保
按攤銷後成本衡量之金融資產	-	2,000	採購擔保
不動產、廠房及設備－土地及建築物	36,431	75,806	長期借款
投資性不動產－土地及建築物	38,509	-	長期借款
合 計	<u>\$76,940</u>	<u>\$79,306</u>	

九、重大或有負債及未認列之合約承諾

無此事項。

十、重大之災害損失

無此事項。

十一、重大之期後事項

無此事項。

三貝德數位文創股份有限公司個體財務報表附註(續)  
(金額除另有註明者外，均以新臺幣千元為單位)

十二、其他

1. 金融工具之種類

<u>金融資產</u>	109.12.31	108.12.31
透過損益按公允價值衡量之金融資產	\$30,840	\$31,115
透過其他綜合損益按公允價值衡量之金融資產	22,249	40,086
按攤銷後成本衡量之金融資產	316,860	346,434
合 計	\$369,949	\$417,635
<u>金融負債</u>	109.12.31	108.12.31
攤銷後成本衡量之金融負債：		
短期借款	\$30,000	\$30,000
應付款項	39,251	36,221
長期借款(含一年內到期)	49,882	53,464
租賃負債(含流動)	2,395	11,739
合 計	\$121,528	\$131,424

2. 財務風險管理目的與政策

本公司財務風險管理目標主要為管理營運活動相關之市場風險、信用風險及流動性風險，本公司依公司之政策及風險偏好，進行前述風險之辨認、衡量及管理。

本公司對於前述財務風險管理已依相關規範建立適當之政策、程序及內部控制，重要財務活動須經董事會及審計委員會依相關規範及內部控制制度進行覆核。於財務管理活動執行期間，本公司須確實遵循所訂定之財務風險管理之相關規定。

3. 市場風險

本公司之市場風險係金融工具因市場價格變動，導致其公允價值或現金流量波動之風險，市場風險主要包括匯率風險、利率風險及權益價格風險。

實務上極少發生單一風險變數單獨變動之情況，且各風險變數之變動通常具關聯性，惟以下各風險之敏感度分析並未考慮相關風險變數之交互影響。

三貝德數位文創股份有限公司個體財務報表附註(續)  
(金額除另有註明者外，均以新臺幣千元為單位)

匯率風險

本公司匯率風險主要與營業活動(收入或費用所使用之貨幣與本公司功能性貨幣不同時)及國外營運機構淨投資有關。

本公司之應收外幣款項與應付外幣款項之部分幣別相同，此時，部位相當部分會產生自然避險效果。另國外營運機構淨投資係屬策略投資，因此，本公司未對此進行避險。

本公司匯率風險之敏感度分析主要針對財務報導期間結束日之主要外幣貨幣性項目，其相關之外幣升值/貶值對本公司損益及權益之影響。本公司之匯率風險主要受美元匯率波動影響，敏感度分析資訊如下：

當新台幣對美元升值/貶值1%時，對本公司於民國一〇九年及一〇八年度之損益將分別減少/增加738千元及41千元；權益將分別減少/增加738千元及41千元。

利率風險

利率風險係因市場利率之變動而導致金融工具之公允價值或未來現金流量波動之風險，本公司之利率風險主要係來自於分類為放款及應收款之浮動利率投資。

有關利率風險之敏感度分析主要針對財務報導期間結束日之利率暴險項目，包括浮動利率投資，並假設持有一個會計年度，當利率上升/下降十個基本點，對本公司於民國一〇九年及一〇八年度之損益將分別增加/減少371千元及418千元。

權益價格風險

本公司持有上市櫃及未上市櫃之權益證券，其公允價值會因該等投資標的未來價值之不確定性而受影響。本公司持有之上市櫃及未上市櫃權益證券，皆分別包含於透過損益按公允價值衡量及透過其他綜合損益按公允價值衡量類別。本公司藉由多角化投資並針對單一及整體之權益證券投資設定限額，以管理權益證券之價格風險。權益證券之投資組合資訊需定期提供予本公司之高階管理階層，董事會則須對所有之權益證券投資決策進行複核及核准。

屬透過損益按公允價值衡量之上市櫃權益證券，當該等權益證券價格上升/下降1%，對本公司於民國一〇九年及一〇八年度之損益將分別增加/減少308千元及311千元。

其他權益工具或與權益工具連結之衍生工具之公允價值層級屬第三等級者，敏感度分析資訊請詳附註十二、8。

三貝德數位文創股份有限公司個體財務報表附註(續)  
(金額除另有註明者外，均以新臺幣千元為單位)

4. 信用風險管理

信用風險係指交易對手無法履行合約所載之義務，並導致財務損失之風險。本公司之信用風險係因營業活動(主要為應收帳款及票據)及財務活動(主要為銀行存款及各種金融工具)所致。

本公司各單位係依循信用風險之政策、程序及控制以管理信用風險。所有交易對手之信用風險評估係綜合考量該交易對手之財務狀況、信評機構之評等、以往之歷史交易經驗、目前經濟環境以及本公司內部評等標準等因素。

本公司亦於適當時機使用某些信用增強工具(例如預收貨款等)，以降低特定交易對手之信用風險。

本公司之財務部依照公司政策管理銀行存款、固定收益證券及其他金融工具之信用風險。由於本公司之交易對象係由內部之控管程序決定，屬信用良好之銀行及具有投資等級之金融機構、公司組織及政府機關，故無重大之信用風險。

另本公司於評估無法合理預期將收回金融資產時(例如發行人或債務人之重大財務困難，或已破產)，則予以沖銷。

本公司對於信用風險增加之債務工具投資，將適時處分該等投資以降低信用損失。採用國際財務報導準則第9號規定評估預期信用損失時，評估之前瞻性資訊(無須過度成本或投入即可取得者)尚包括總體經濟資訊及產業資訊等，並於前瞻資訊將造成重大影響情況下進一步調整損失率。

5. 流動性風險管理

本公司藉由現金及約當現金、高流動性之銀行借款以維持財務彈性。下表係彙總本公司金融負債之合約所載付款之到期情形，依據最早可能被要求還款之日期並以其未折現現金流量編製，所列金額亦包括約定之利息。以浮動利率支付之利息現金流量，其未折現之利息金額係依據報導期間結束日殖利率曲線推導而得。

非衍生金融負債

	短於一年	二至三年	四至五年	五年以上	合計
109.12.31					
借 款	\$34,170	\$8,187	\$39,320	\$-	\$81,677
應付款項	39,251	-	-	-	39,251
租賃負債	2,374	29	-	-	2,403
108.12.31					
借 款	\$34,180	\$8,267	\$43,394	\$-	\$85,841
應付款項	36,221	-	-	-	36,221
租賃負債	7,283	4,622	-	-	11,905



三貝德數位文創股份有限公司個體財務報表附註(續)  
(金額除另有註明者外，均以新臺幣千元為單位)

6. 來自籌資活動之負債之調節

民國一〇九年度之負債之調節資訊：

項 目	短期借款	長期借款	
		(含一年內到期)	租賃負債
109.1.1	\$30,000	\$53,464	\$11,739
現金流量	-	(3,582)	(7,878)
非現金之變動	-	-	(1,466)
109.12.31	\$30,000	\$49,882	\$2,395

民國一〇八年度之負債之調節資訊：

項 目	短期借款	長期借款	
		(含一年內到期)	租賃負債
108.1.1	\$-	\$18,431	\$19,025
現金流量	30,000	35,033	(8,045)
非現金之變動	-	-	759
108.12.31	\$30,000	\$53,464	\$11,739

7. 金融工具之公允價值

(1) 公允價值所採用之評價技術及假設

公允價值係指於衡量日，市場參與者間在有秩序之交易中出售資產所能收取或移轉負債所需支付之價格。本公司衡量或揭露金融資產及金融負債公允價值所使用之方法及假設如下：

- A. 現金及約當現金、應收款項、應付款項及其他流動負債之帳面金額為公允價值之合理近似值，主要係因此類工具之到期期間短。
- B. 於活絡市場交易且具標準條款與條件之金融資產及金融負債，其公允價值係參照市場報價決定(例如，上市櫃股票、受益憑證、債券及期貨等)。
- C. 無活絡市場交易之權益工具(例如，上市櫃私募股票、無活絡市場之公開發行公司股票及未公開發行公司股票)採市場法估計公允價值。市場法係以相同或可比公司權益工具之市場交易所產生之價格及其他攸關資訊(例如缺乏流通性折價因素、類似公司股票本益比、類似公司股票股價淨值比等輸入值)推估公允價值。
- D. 無活絡市場報價之銀行借款，公允價值係以交易對手報價或評價技術決定，評價技術係以現金流量折現分析為基礎決定，其利率及折現率等假設主要係參考類似工具相關資訊(例如信用風險資訊)。

三貝德數位文創股份有限公司個體財務報表附註(續)  
(金額除另有註明者外，均以新臺幣千元為單位)

(2) 以攤銷後成本衡量金融工具之公允價值

本公司以攤銷後成本衡量之金融工具之帳面金額為公允價值之合理近似值。

(3) 金融工具公允價值層級相關資訊

本公司金融工具公允價值層級資訊請詳附註十二、8。

8. 公允價值層級

(1) 公允價值層級定義

以公允價值衡量或揭露之所有資產及負債，係按對整體公允價值衡量具重要性之最低等級輸入值，歸類其所屬公允價值層級。各等級輸入值如下：

第一等級：於衡量日可取得之相同資產或負債於活絡市場之報價(未經調整)。

第二等級：資產或負債直接或間接之可觀察輸入值，但包括於第一等級之報價者除外。

第三等級：資產或負債之不可觀察輸入值。

對以重複性基礎認列於財務報表之資產及負債，於每一報導期間結束日重評估其分類，以決定是否發生公允價值層級之各等級間之移轉。

(2) 公允價值衡量之層級資訊

本公司未有非重複性按公允價值衡量之資產，重複性資產及負債之公允價值層級資訊列示如下：

民國一〇九年十二月三十一日：

	第一等級	第二等級	第三等級	合計
以公允價值衡量之資產：				
透過損益按公允價值衡量之				
金融資產				
受益憑證	\$30,840	\$-	\$-	\$30,840
透過其他綜合損益按公允價				
值衡量				
透過其他綜合損益按公允				
價值衡量之權益工具	\$-	\$-	\$22,249	\$22,249

三貝德數位文創股份有限公司個體財務報表附註(續)  
(金額除另有註明者外，均以新臺幣千元為單位)

民國一〇八年十二月三十一日：

	第一等級	第二等級	第三等級	合計
以公允價值衡量之資產：				
透過損益按公允價值衡量之 金融資產				
股票	\$31,115	\$-	\$-	\$31,115
透過其他綜合損益按公允價 值衡量				
透過其他綜合損益按公允 價值衡量之權益工具	\$-	\$-	\$40,086	\$40,086

重複性公允價值層級第三等級之變動明細

本公司重複性公允價值衡量之資產及負債屬公允價值層級第三等級者，  
期初至期末餘額之調節列示如下：

民國一〇九年十二月三十一日：

	資產
	透過其他綜合損益 按公允價值衡量
	股票
109.1.1	\$40,086
109年度處分/清償	(10,501)
109年度認列總利益(損失)：	
認列於其他綜合損益	
透過其他綜合損益按公允價值衡量之權益工具	(7,336)
未實現評價損益	
109.12.31	\$22,249

民國一〇八年十二月三十一日：

	資產
	透過其他綜合損益 按公允價值衡量
	股票
108.1.1	\$10,921
108年度取得/發行	27,500
108年度認列總利益(損失)：	
認列於其他綜合損益	
透過其他綜合損益按公允價值衡量之權益工具	1,665
未實現評價損益	
108.12.31	\$40,086

上述認列於損益之總利益(損失)中，與截至民國一〇九年及一〇八年度  
持有之資產相關之損益分別為(7,336)千元及1,665千元。

三貝德數位文創股份有限公司個體財務報表附註(續)  
(金額除另有註明者外，均以新臺幣千元為單位)

公允價值層級第三等級之重大不可觀察輸入值資訊

本公司公允價值層級第三等級之重複性公允價值衡量之資產，用於公允價值衡量之重大不可觀察輸入值如下表所列示：

民國一〇九年十二月三十一日：

金融資產： 透過其他綜合損益 按公允價值衡量之 金融資產	評價技術	重大		輸入值與 公允價值關係	輸入值與公允價值關係 之敏感度分析價值關係
		不可觀察輸入值	量化資訊		
股票	市場法	缺乏流通性折價	22%	缺乏流通性之程度越高， 公允價值估計數越低	當缺乏流通性之百分比上升(下降)10%，對 本公司權益將減少/增加 628 千元

民國一〇八年十二月三十一日：

金融資產： 透過其他綜合損益 按公允價值衡量之 金融資產	評價技術	重大		輸入值與 公允價值關係	輸入值與公允價值關係 之敏感度分析價值關係
		不可觀察輸入值	量化資訊		
股票	市場法	缺乏流通性折價	20%~30%	缺乏流通性之程度越高， 公允價值估計數越低	當缺乏流通性之百分比上升(下降)10%，對 本公司權益將減少/增加 1,245 千元

第三等級公允價值衡量之評價流程

本公司財務部門負責進行公允價值驗證，藉獨立來源資料使評價結果貼近市場狀態、確認資料來源係獨立、可靠、與其他資源一致以及代表可執行價格，並於每一報導日依據公司會計政策須作重衡量或重評估之資產及負債之價值變動進行分析，以確保評價結果係屬合理。

9. 具重大影響之外幣金融資產及負債資訊

本公司具重大影響之外幣金融資產及負債資訊如下：

金融資產 貨幣性項目：	金額單位：千元		
	109.12.31 外幣	匯率	新台幣
美金	\$2,590	28.480	\$73,766

三貝德數位文創股份有限公司個體財務報表附註(續)  
(金額除另有註明者外，均以新臺幣千元為單位)

	108.12.31		
	外幣	匯率	新台幣
金融資產			
貨幣性項目：			
美金	\$136	29.980	\$4,091
港幣	18,870	3.849	72,629

上述資訊係以外幣帳面金額(已換算至功能性貨幣)為基礎揭露。

由於本公司之外幣貨幣種類繁多，故無法按各重大影響之外幣別揭露貨幣性金融資產及金融負債之兌換損益資訊。本公司民國一〇九年度及一〇八年度之淨外幣兌換損益分別為(3,543)千元及(2,028)千元。

#### 10. 資本管理

本公司資本管理之最主要目標，係確認維持健全之信用評等及良好之資本比率，以支持企業營運及股東權益之極大化。本公司依經濟情況以管理並調整資本結構，可能藉由調整股利支付、返還資本或發行新股以達成維持及調整資本結構之目的。

### 十三、附註揭露事項

#### 1. 重大交易事項相關資訊及轉投資事業相關資訊

- (1) 資金貸與他人：無。
  - (2) 為他人背書保證：無。
  - (3) 期末持有有價證券情形：附表一。
  - (4) 累積買進或賣出同一有價證券之金額達新臺幣三億元或實收資本額20%以上：附表二。
  - (5) 取得不動產之金額達新臺幣三億元或實收資本額20%以上：無。
  - (6) 處分不動產之金額達新臺幣三億元或實收資本額20%以上：無。
  - (7) 與關係人進、銷貨之金額達新臺幣一億元或實收資本額20%以上：無。
  - (8) 應收關係人款項達新臺幣一億元或實收資本額20%以上：無。
  - (9) 從事衍生工具交易：無。
  - (10) 母子公司間及各子公司間之業務關係及重要交易往來情形及金額：附表三。
2. 轉投資事業相關資訊；被投資公司名稱，所在地區等相關資訊：附表四。
  3. 大陸投資資訊：附表五。
  4. 主要股東資訊：附表六。

三貝德數位文創股份有限公司個體財務報表附註(續)  
(金額除另予註明外，均以新臺幣千元為單位)

附表一：期末持有有價證券情形(不包括投資子公司、關聯企業及合資控股部分)

持有之公司	有價證券種類 及名稱	與有價證券發行人 之關係	帳列科目	期			備註
				股數/單位數	帳面金額	持股比例	
三貝德數位文創股份有限公司	受益憑證—台中銀台灣量化基金	無	透過損益按公允價值衡量之金融資產	3,000,000 單位	\$30,840	—	\$30,840
三貝德數位文創股份有限公司	股票—展逸國際企業(股)公司	無	透過其他綜合損益按公允價值衡量之權益 工具投資—非流動	720,985 股	22,249	4.35%	22,249
亞洲教育平台股份有限公司	股票—弋果文化(股)公司	無	透過損益按公允價值衡量之金融資產	1,200,000 股	96,000	10.00%	96,000

三貝德數位文創股份有限公司個體財務報表附註(續)  
(金額除另予註明外，均以新臺幣千元為單位)

附表二：累積買進或賣出同一有價證券之金額達新台幣三億元或實收資本額20%以上

買、賣之公司	有價證券種類及名稱(註一)	帳列科目	交易對象(註二)	關係(註二)	期 初		買 入(註三)		賣 出(註三)			期 末	
					股數(千股)	金額(註四)	股數(千股)	金額	股數(千股)	售價	帳面成本	處分損益	股數(千股)
亞洲教育平台股份有限公司	股票一 果文化(股)公司	指定透過損益按公允價值衡量之金融資產－非流動	-	-	-	-	1,200	\$96,000	-	\$-	\$-	1,200	\$96,000

註一：本表所稱有價證券，係指股票、債券、受益憑證及上述項目所衍生之有價證券。

註二：有價證券帳列採用權益法之投資者，須填寫該二欄，餘得免填。

註三：累計買進、賣出金額應按市價分開計算是否達三億元或實收資本額20%。

註四：期初及期末金額之表達係原開始成本。

三貝德數位文創股份有限公司個體財務報表附註(續)  
(金額除另予註明外，均以新臺幣千元為單位)

附表三：母子公司間及各子公司間之業務關係及重要交易往來情形及金額

編號 (註一)	交易人名稱	交易往來對象	與交易人之關係 (註二)	科目	金額 (註五)	交易條件	佔合併總營收或總資產之比率 (註三)
1	亞洲教育平台股份有限公司	哈佛教育股份有限公司	3	勞務收入	\$36,339	(註四)	3.30%
1	亞洲教育平台股份有限公司	哈佛教育股份有限公司	3	應收帳款-關係人	2,978	(註四)	0.24%
1	亞洲教育平台股份有限公司	李揚教育股份有限公司	3	勞務收入	6,111	(註四)	0.55%
1	亞洲教育平台股份有限公司	心遠景教育股份有限公司	3	勞務收入	10,417	(註四)	0.95%
1	亞洲教育平台股份有限公司	優質台大教育股份有限公司	3	勞務收入	7,396	(註四)	0.67%
2	昆山百音藝術培訓有限公司	上海銘曦文化傳播有限公司	3	營業成本	1,569	(註四)	6.90%
2	昆山百音藝術培訓有限公司	上海銘曦文化傳播有限公司	3	應付帳款	1,604	(註四)	1.95%

註一：母公司及子公司間之業務往來資訊應分別於編號欄註明，編號之填寫方法如下：

1. 母公司填0。
  2. 子公司依公司別由阿拉伯數字1開始依序編號。
- 註二：與交易人之關係有以下三種，標示種類即可：
1. 母公司對子公司。
  2. 子公司對母公司。
  3. 子公司對子公司。

註三：交易往來金額佔合併總營收或總資產比率之計算，若屬資產負債科目者，以期末餘額佔總資產之方式計算；若屬損益科目者，以期中累積金額佔合併總營收之方式計算。

註四：本公司對子公司提供勞務之交易條件與一般交易條件相當，其餘交易無同類交易可備，其交易條件係依雙方約定。

註五：僅揭露交易金額大於新臺幣1,500千元者。



三貝德數位文創股份有限公司個體財務報表附註(續)  
(金額除另予註明外,均以新臺幣千元為單位)

投資公司名稱	被投資公司名稱	所在地區	主要營業項目	原始投資金額(千元)		股數(千股)	期末持有		被投資公司 本期淨利 (淨損)	本期認列之 投資利益 (損失)	備註
				本期末	去年年底		比例%	帳面金額			
三貝德數位文創股份有限公司	亞洲教育平台股份有限公司	新北市三重區	實體及數位補習教育資源整合服務	\$136,046	\$116,047	12,095	43.82%	\$225,172	\$122,649	\$53,660	子公司
三貝德數位文創股份有限公司	SAMEBEST (HK) LIMITED	Sheung Wan, Hong Kong	控股公司	6,622 (USD 216,000)	6,594 (USD 215,000)	註一	100%	2,975	(1)	(1)	子公司
三貝德數位文創股份有限公司	致勝先師教育股份有限公司	新北市三重區	主要從事家教補習之業務	7,000	7,000	700	100%	(18)	(446)	(446)	子公司
三貝德數位文創股份有限公司	MOUSIKA LIMITED	Grand Cayman, KY1-1205 Cayman Islands	控股公司	97,333 (USD 3,174,078.46)	97,333 (USD 3,174,078.46)	6,000	30%	65,392	(11,602)	(14,077)	子公司
MOUSIKA LIMITED	SMART MUSIC LIMITED	Wan Chai, Hong Kong	控股公司	120,088 (USD 3,921,845)	120,088 (USD 3,921,845)	註一	100%	59,430	(11,602)	(11,602)	孫公司
亞洲教育平台股份有限公司	學盟教育股份有限公司	台北市中正區	主要從事升學輔導短期補習之業務	4,968	4,968	200	100%	8,502	5,201	5,201	孫公司
亞洲教育平台股份有限公司	金華薪教育股份有限公司	台北市北區	主要從事升學輔導短期補習之業務	3,000	3,000	300	60%	12,914	13,085	7,851	孫公司
亞洲教育平台股份有限公司	哈佛教育股份有限公司	高雄市三民區	主要從事升學輔導短期補習之業務	9,000	9,000	900	60%	20,712	16,952	10,171	孫公司
亞洲教育平台股份有限公司	學一翔宇教育股份有限公司	高雄市新興區	主要從事升學輔導短期補習之業務	2,400	2,400	240	60%	977	55	33	孫公司
亞洲教育平台股份有限公司	季揚教育股份有限公司	嘉義市西區	主要從事升學輔導短期補習之業務	8,366	8,366	500	100%	13,336	7,009	7,009	孫公司
亞洲教育平台股份有限公司	優質始大教育股份有限公司	桃園市桃園區	主要從事升學輔導短期補習之業務	1,200	1,200	120	60%	6,903	7,666	4,600	孫公司
亞洲教育平台股份有限公司	心遠景教育股份有限公司	台南市東區	主要從事升學輔導短期補習之業務	1,200	1,200	120	60%	7,378	8,875	5,325	孫公司
亞洲教育平台股份有限公司	臺師菁英文教股份有限公司	新竹市北區	主要從事升學輔導短期補習之業務	15,587	15,587	1,200	100%	23,082	8,021	8,021	孫公司
亞洲教育平台股份有限公司	希格瑪文教事業股份有限公司	新竹市東區	主要從事升學輔導短期補習之業務	8,860	8,860	200	100%	14,426	9,636	9,636	孫公司
亞洲教育平台股份有限公司	應浩教育股份有限公司	新北市板橋區	主要從事升學輔導短期補習之業務	7,232	7,232	200	100%	12,224	8,298	8,298	孫公司
亞洲教育平台股份有限公司	朱希教育股份有限公司	台中市南屯區	主要從事升學輔導短期補習之業務	5,689	5,689	200	100%	24,849	20,248	20,248	孫公司
亞洲教育平台股份有限公司	勤學文教股份有限公司	台中市太平區	主要從事升學輔導短期補習之業務	4,522	4,522	150	100%	17,682	14,621	14,621	孫公司
亞洲教育平台股份有限公司	未來領袖教育股份有限公司	新北市林口區	主要從事升學輔導短期補習之業務	1,200	1,200	120	60%	7,426	9,439	5,664	孫公司
亞洲教育平台股份有限公司	名昇教育股份有限公司	新北市汐止區	主要從事升學輔導短期補習之業務	1,200	1,200	120	60%	3,214	3,960	2,376	孫公司
亞洲教育平台股份有限公司	鎮大教育股份有限公司	彰化縣花壇鄉	主要從事升學輔導短期補習之業務	1,200	1,200	120	60%	4,930	5,894	3,537	孫公司
亞洲教育平台股份有限公司	新華教育股份有限公司	新北市蘆洲區	主要從事升學輔導短期補習之業務	900	900	90	60%	1,980	1,695	1,017	孫公司
亞洲教育平台股份有限公司	亞昕教育股份有限公司	宜蘭縣東鎮	主要從事升學輔導短期補習之業務	1,800	1,800	180	60%	2,938	1,887	1,132	孫公司
亞洲教育平台股份有限公司	優學教育股份有限公司	桃園市龜山區	主要從事升學輔導短期補習之業務	9,000	8,900	900	60%	5,488	(6,020)	(4,767)	孫公司
亞洲教育平台股份有限公司	鼎文資訊股份有限公司	台北市中正區	主要從事公職輔導短期補習之業務	15,000	-	1,068	100%	19,432	4,432	4,432	孫公司
亞洲教育平台股份有限公司	必勝課教育科技股份有限公司	台北市新莊區	主要從事升學輔導短期補習之業務	2,400	-	240	60%	(77)	(4,128)	(2,477)	孫公司
亞洲教育平台股份有限公司	開新教育科技股份有限公司	高雄市苓雅區	主要從事升學輔導短期補習之業務	5,850	-	85	49%	2,732	(4,591)	(2,205)	關聯企業
亞洲教育平台股份有限公司	聯強教育股份有限公司	台中市太平區	主要從事升學輔導短期補習之業務	3,000	-	300	60%	2,366	(1,057)	(634)	孫公司
亞洲教育平台股份有限公司	三師一生教育股份有限公司	新北市三重區	主要從事升學輔導短期補習之業務	2,040	-	204	51%	1,788	(494)	(252)	孫公司
優學教育股份有限公司	識點教育股份有限公司	新北市林口區	主要從事升學輔導短期補習之業務	3,000	-	300	100%	1,091	(1,909)	(1,909)	孫公司

註一：SAMEBEST (HK) LIMITED及SMART MUSIC LIMITED為有限公司，並無股權資訊之揭露。

三貝德數位文創股份有限公司個體財務報表附註(續)  
(金額除另予註明外,均以新台幣千元為單位)

附表五、大陸投資資訊

單位：美金千元/新台幣千元

大陸被投資 公司名稱	主要 營業項目	實收 資本額	投資方式 (註1)	本期末自 台灣匯出累 積投資金額	本期匯出或收回 投資金額		被投資公司 本期損益	本公司直接 或間接投資 之持股比例	本期認列 投資(損)益 (註2、5)	期末投資 帳面價值 (註5)	截至本 期止已匯回 投資收益
					匯出	收回					
北京士生網絡科技 有限公司	音樂、美術、舞蹈及 科學普及之培訓教育 與相關之技術開發	\$117,577 USD 3,920	(2.A)	\$33,492 USD 1,176	\$-	\$-	\$ (11,613) (USD 393)	30%	\$ (3,481) (2)B	\$17,815	\$-
上海銘職文化傳播 有限公司	音樂、美術、舞蹈及 科學普及之培訓教育 與相關之技術開發	20,366 USD 679	(3.A)	-	-	-	(6,708) (USD 227)	0%	(2,013) (2)B	(19,011)	-
昆山百音藝術培訓 有限公司	音樂、美術、舞蹈及 科學普及之培訓教育 與相關之技術開發	-	(3.A)	-	-	-	2,275 USD 77	0%	684 (2)B	1,548	-
上海泊子文化藝術 有限公司	音樂、美術、舞蹈及 科學普及之培訓教育 與相關之技術開發	-	(3.B)	-	-	-	768 USD 26	0%	233 (2)B	224	-

本期末累計自台灣匯出 赴大陸地區投資金額	經濟部投資審 核准投資金額	依經濟部投資審會規定赴 大陸地區投資限額(註4)
\$33,492 USD 1,176 (註5)	\$96,092 USD 3,374	\$643,577

註1：投資方式區分為下列三種，標示種類別即可：

- (1)直接赴大陸地區從事投資。
- (2)透過第三地區公司再投資大陸(請註明該第三地區之投資公司)。  
A.MOUSIKA LIMITED 透過SMART MUSIC LIMITED轉投資北京士生網絡科技有限公司。
- (3)其他方式。

A.北京士生網絡科技有限公司透過股東協議對上海銘職文化傳播有限公司和昆山百音藝術培訓有限公司具有控制力。  
B.上海銘職文化傳播有限公司投資設立上海泊子文化藝術有限公司。

註2：本期認列投資損益欄中：

- (1)若屬籌備中，尚無投資損益者，應予註明
- (2)投資損益認列基礎分為下列三種，應予註明  
A.經與中華民國會計師事務所所有合作關係之國際性會計師事務所查核簽證之財務報表  
B.經台灣母公司簽證會計師查核簽證之財務報表  
C.其他

註3：本表相關數字應以新台幣列示。涉及外幣者，以資產負債表日之匯率換算為新台幣。

註4：依經濟部投資審議委員會公佈在大陸地區從事投資或技術合作審查原則，以民國一〇九年十二月三十一日個體股權淨值或合併股權淨值孰高之百分之六十計算赴大陸地區投資限額。

註5：已於合併財務報表沖銷。

三貝德數位文創股份有限公司個體財務報表附註(續)

(金額除另予註明外，均以新臺幣千元為單位)

附表六：主要股東資訊

主要股東名稱	持有股數	持股比例
超越國際投資股份有限公司 陳端梅	4,188,137 1,988,000	11.09% 5.26%

三貝德數位文創股份有限公司

重要會計項目明細表目錄

民國一〇九年度

項 目	編號/索引
資產、負債及權益項目明細表	
現金及約當現金明細表	1
按攤銷後成本衡量之金融資產－流動明細表	2
應收帳款及長期應收款明細表	3
存貨明細表	4
預付款項明細表	5
透過損益按公允價值衡量之金融資產－非流動明細表	6
透過其他綜合損益按公允價值衡量之金融資產－非流動明細表	7
採用權益法之投資變動明細表	8
不動產、廠房及設備及累計折舊變動明細表	附註六.9
使用權資產變動明細表	9
使用權資產累計折舊變動明細表	10
無形資產變動明細表	附註六.11
投資性不動產及累計折舊變動明細表	附註六.10
遞延所得稅資產明細表	附註六.23
存出保證金明細表	11
短期借款	附註六.12
應付票據及帳款明細表	12
其他應付款明細表	附註六.13
長期借款	附註六.14
租賃負債明細表	13
其他流動負債明細表	14
損益項目明細表	
營業收入淨額明細表	15
營業成本明細表	16
推銷費用明細表	17
管理費用明細表	18
研究發展費用明細表	19
營業外收入及支出明細表	附註六.21
本期發生之員工福利、折舊及攤銷費用功能別彙總表	附註六.20

三貝德數位文創股份有限公司

1.現金及約當現金明細表

民國一〇九年十二月三十一日

單位：新臺幣千元/外幣元

項 目	摘 要	金 額	備 註
庫存現金及零用金			
新 臺 幣		\$70	
美 金	USD 401	11	兌換比率 28.48
外 幣—其他	外幣其他為餘額未超 過本科目餘額之5%	81	
支票存款		703	
活期存款			
新 臺 幣		61,636	
美 金	USD 1,589,698.41	45,275	兌換比率 28.48
外 幣—其他	外幣其他為餘額未超 過本科目餘額之5%	900	
定期存款			
外 幣—其他	外幣其他為餘額未超 過本科目餘額之5%	1,116	
合 計		<u>\$109,792</u>	

三貝德數位文創股份有限公司

2.按攤銷後成本衡量之金融資產－流動變動明細表

民國一〇九年一月一日至十二月三十一日

單位：新臺幣千元

名稱	期初餘額		本期增加		本期減少		期末餘額		市價或股權淨額 單價(元)	提供擔保或 質押情形
	股數	金額	股數	金額	股數	金額	股數	金額		
定期存款	-	\$3,500	-	\$26,980	-	\$-	-	\$30,480	\$-	有
		<u>\$3,500</u>		<u>\$26,980</u>		<u>\$-</u>		<u>\$30,480</u>		

註1：2,000是供作刷卡額度之擔保。

三貝德數位文創股份有限公司  
3. 應收帳款及長期應收款明細表  
民國一〇九年十二月三十一日

單位：新臺幣千元

客 戶 名 稱	摘 要	金 額	備 註
應收帳款			
非關係人			
其 他	個別金額未達本科目 金額百分之五者	\$120,941	
減：備抵損失		(2,291)	
未實現利息收入		(4,636)	
淨 額		<u>114,014</u>	
關係人			
淨 額		-	
合 計		<u>\$114,014</u>	
長期應收款項		\$59,499	
未實現利息收入		(1,540)	
淨 額		<u>\$57,959</u>	

三貝德數位文創股份有限公司

4.存貨明細表

民國一〇九年十二月三十一日

單位：新臺幣千元

項 目	摘 要	金 額		備 註
		成 本	市 價	
原 料		\$22,540	\$18,702	市價之取決採淨變現價值。
製 成 品		14,975	10,205	
合 計		37,515	<u>\$28,907</u>	
減：備抵存貨跌價及呆滯損失		(18,109)		
淨 額		<u>\$19,406</u>		



三貝德數位文創股份有限公司

5.預付款項明細表

民國一〇九年十二月三十一日

單位：新臺幣千元

項 目	摘 要	金 額	備 註
預付系統開發費		\$2,400	
預付勞務費		1,304	
預付授權金		375	
其 他	個別金額未達本科目 金額百分之五者	735	
合 計		<u>\$4,814</u>	

三貝德數位文創股份有限公司

6.透過損益按公允價值衡量之金融資產－非流動變動明細表

民國一〇九年一月一日至十二月三十一日

單位：新台幣千元

名稱	期初餘額		本期增加		本期減少		評價調整	期末餘額		提供保證或質押情形
	股數	金額	股數	金額	股數	金額		股數	金額	
台中銀台灣量化基金	-	\$-	3,000	\$30,000	-	\$-	\$840	3,000	\$30,840	無
和潤企業(股)公司	3,500	31,115	-	-	3,500	28,439	(2,676)	-	-	無
合計		<u>\$31,115</u>		<u>\$30,000</u>		<u>\$28,439</u>	<u>\$(1,836)</u>		<u>\$30,840</u>	

三貝德數位文創股份有限公司

7.透過其他綜合損益按公允價值衡量之金融資產－非流動變動明細表

民國一〇九年一月一日至十二月三十一日

單位：新臺幣千元

名稱	期 初		本期增加		本期減少		評價調整	期 末		提供擔保或質押情形	備註
	股數	金額	股數	金額	股數	金額		股數	公平價值		
奧林匹克文化事業(股)公司	1,000,000	\$13,579	-	\$-	1,000,000	\$10,501	\$(3,078)	-	\$-	無	
展逸國際企業(股)公司	720,985	\$26,507	-	-	-	-	(4,258)	720,985	22,249	無	
合 計		<u>\$40,086</u>		<u>\$-</u>		<u>\$10,501</u>	<u>\$(7,336)</u>		<u>\$22,249</u>		

三貝德數位文創股份有限公司  
8.採用權益法之投資變動明細表

民國一〇九年一月一日至十二月三十一日

單位：新臺幣千元

名稱	期初餘額		本期增加(註)		本期減少		期末餘額		市價或股權淨值		提供擔保或質押情形	備註
	股數	金額	股數	金額	股數	金額	股數	金額	單價	總價		
亞洲教育平台 (股)公司	9,982,240	\$194,137	2,112,848	(1) \$53,660 (3) 20,002	-	(4) \$25,198 (5) 17,429	12,095,088	\$225,172	\$147.2	\$1,780,397	無	(1)表示認列投資損益。 (2)表示調整換算調整數。 (3)表示取得或處分。 (4)表示獲配現金股利。 (5)未按持股比例認購子公司發行新股。
SAMEBEST (HK) LIMITED	-	3,103	-	(3) 29	-	(1) 1 (2) 156	-	2,975	2,975	2,975	無	
MOUSIKA LIMITED	6,000,000	82,258	-	-	-	(1) 14,077 (2) 2,789	6,000,000	65,392	10.90	65,392	無	
小計		<u>279,498</u>		<u>73,691</u>		<u>59,650</u>		<u>293,539</u>		<u>1,848,764</u>		
採用權益法之投資貸餘 致勝光師教育 (股)公司	700,000	428	-	-	-	(1) 446	700,000	(18)	(0.02)	(18)	無	
合計		<u>\$279,926</u>		<u>\$73,691</u>		<u>\$60,096</u>		<u>\$293,521</u>		<u>\$1,848,746</u>		

三貝德數位文創股份有限公司

9.使用權資產變動明細表

民國一〇九年一月一日至十二月三十一日

單位：新台幣千元

項目	期 初 餘 額	本 期 增 加	本 期 減 少	期 末 餘 額	備 註
房屋及建築	\$15,121	\$1,161	\$2,691	\$13,591	
運輸設備	4,406	-	-	4,406	
合 計	<u>\$19,527</u>	<u>\$1,161</u>	<u>\$2,691</u>	<u>\$17,997</u>	

三貝德數位文創股份有限公司

10.使用權資產累計折舊變動明細表

民國一〇九年一月一日至十二月三十一日

單位：新台幣千元

項目	期 初 餘 額	本 期 增 加	本 期 減 少	期 末 餘 額	備 註
房屋及建築	\$6,050	\$5,882	\$-	\$11,932	
運輸設備	1,836	1,864	-	3,700	
合 計	<u>\$7,886</u>	<u>\$7,746</u>	<u>\$-</u>	<u>\$15,632</u>	

三貝德數位文創股份有限公司

11.存出保證金明細表

民國一〇九年十二月三十一日

單位：新臺幣千元

項 目	摘 要	金 額	備 註
A出租人		\$2,310	
B出租人		1,070	
C出租人		420	
其 他	個別金額未達本科目 金額百分之五者	635	
合 計		<u>\$4,435</u>	

三貝德數位文創股份有限公司

12.應付票據及帳款明細表

民國一〇九年十二月三十一日

單位：新臺幣千元

客 戶 名 稱	摘 要	金 額	備 註
<u>應付票據</u>			
A公司		\$3,159	
B公司		243	
其他	個別金額未達本科目 金額百分之五者	445	
合 計		<u>\$3,847</u>	
<u>應付帳款</u>			
C公司		\$1,837	
D公司		474	
E公司		250	
F公司		147	
其他	個別金額未達本科目 金額百分之五者	40	
合 計		<u>\$2,748</u>	



三貝德數位文創股份有限公司

13.租賃負債明細表

民國一〇九年十二月三十一日

單位：新台幣千元

項目	摘要	租賃期間	折現率	期末餘額	備註
房屋及建築		108.01.01~110.10.14	1.69%	\$1,676	
運輸設備		107.02.08~111.03.17	1.69%	719	
合計				<u>\$2,395</u>	

三貝德數位文創股份有限公司

14.其他流動負債明細表

民國一〇九年十二月三十一日

單位：新臺幣千元

項 目	摘 要	金 額	備 註
退款負債—流動		\$3,972	
代 收 款		1,106	
其 他	個別金額未達本科目 金額百分之五者	439	
合 計		<u>\$5,517</u>	

三貝德數位文創股份有限公司

15.營業收入淨額明細表

民國一〇九年一月一日至十二月三十一日

單位：新臺幣千元

項 目	摘 要	金 額	備 註
商品銷售收入		\$327,292	
減：銷貨退回及折讓		(29,407)	
小 計		297,885	
勞務收入			
產品維護收入		996	
工程收入		19,844	
其 他	個別金額未達本科目 金額百分之五者	176	
小 計		21,016	
合 計		\$318,901	

三貝德數位文創股份有限公司

16.營業成本明細表

民國一〇九年一月一日至十二月三十一日

單位：新臺幣千元

項 目	金 額	備 註
銷貨成本		
期初存貨	\$32,979	
加：本期進貨	<u>34,252</u>	
本年度可供出售存貨	67,231	
期末存貨	(37,515)	
存貨跌價及呆滯損失	2,819	
減：其他	<u>(5,849)</u>	
小 計	<u>26,686</u>	
勞務成本		
工程成本	<u>18,621</u>	
小 計	<u>18,621</u>	
其他營業成本		
薪資支出	2,300	
折 舊	1,839	
其 他	6,184	
小 計	<u>10,323</u>	個別金額未達本科目 金額百分之五者
營業成本	<u><u>\$55,630</u></u>	

三貝德數位文創股份有限公司

17.推銷費用明細表

民國一〇九年一月一日至十二月三十一日

單位：新臺幣千元

項 目	摘 要	金 額	備 註
佣金支出		\$106,230	
薪資支出		20,310	
其 他	個別金額未達本科目 金額百分之五者	47,184	
合 計		<u>\$173,724</u>	

三貝德數位文創股份有限公司

18.管理費用明細表

民國一〇九年一月一日至十二月三十一日

單位：新臺幣千元

項 目	摘 要	金 額	備 註
薪資支出		\$22,733	
勞 務 費		7,475	
折 舊		5,649	
其 他	個別金額未達本科目 金額百分之五者	16,182	
合 計		<u>\$52,039</u>	

三貝德數位文創股份有限公司


19.研究發展費用明細表

民國一〇九年一月一日至十二月三十一日

單位：新臺幣千元

項 目	摘 要	金 額	備 註
薪資支出		\$16,986	
勞 務 費		14,544	
各項攤提		8,490	
折 舊		5,207	
其 他	個別金額未達本科目 金額百分之五者	8,757	
合 計		<u>\$53,984</u>	

三貝德數位文創股份有限公司



董 事 長   ： 史 勇 信

